



Marktgemeinde Kottingbrunn

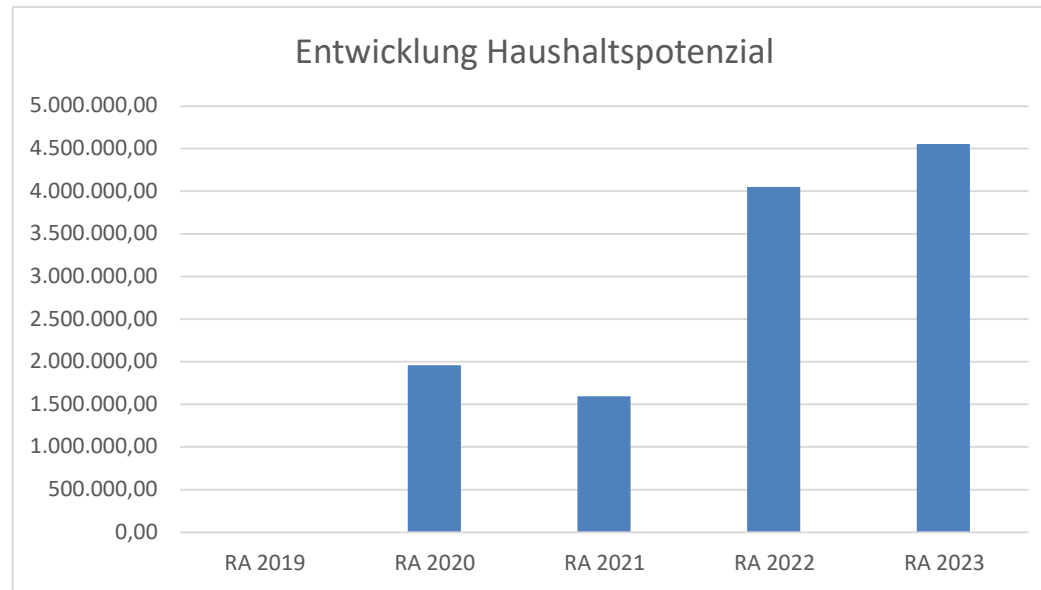
# Rechnungsabschluss 2023



Vorbericht



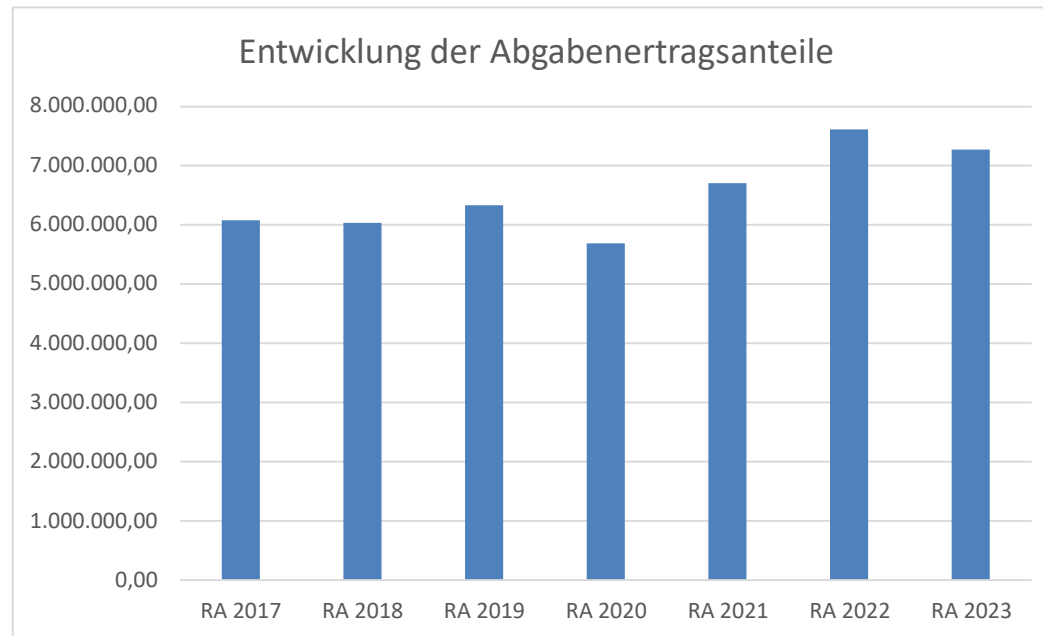
RA 2019	0,00
RA 2020	1.959.100,00
RA 2021	1.595.400,00
RA 2022	4.051.100,00
RA 2023	4.554.900,00



Das Haushaltspotenzial hat seine Grundlage in § 67 Z. 11 der NÖ Gemeindeordnung 1973 und wurde erstmals im Voranschlag 2020 ausgewiesen. Die Angaben zu den Vorjahren entfallen daher.

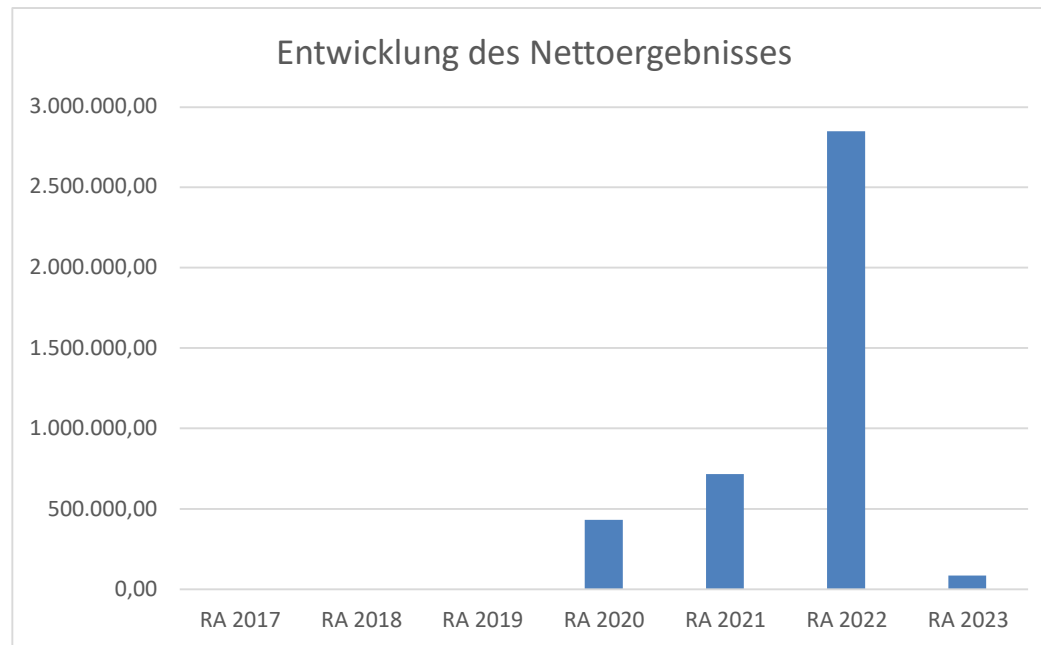
Das Haushaltspotenzial ist eine wichtige Kenngröße und gibt die aktuelle Leistungsfähigkeit der Gemeinde wieder. Das Haushaltspotenzial errechnet sich aus der Summe der wiederkehrenden Mittelaufbringungen (Erträge) abzüglich der wiederkehrenden Mittelverwendungen (Aufwände) unter Berücksichtigung der entsprechenden Forderungen und Verbindlichkeiten.

RA 2017	6.075.800,00
RA 2018	6.031.500,00
RA 2019	6.332.100,00
RA 2020	5.685.200,00
RA 2021	6.703.900,00
RA 2022	7.611.400,00
RA 2023	7.267.900,00



Die Gebietskörperschaften (Bund, Länder und Gemeinden) erhalten auf Basis des aktuellen Finanzausgleichs aus den gemeinschaftlichen Bundesabgaben (z.B. Umsatzsteuer, Lohnsteuer etc.) entsprechende Anteile. Die sogenannten "Abgabenertragsanteile" bilden eine wichtige Einnahmequelle der Gemeinde.

RA 2017	0,00
RA 2018	0,00
RA 2019	0,00
RA 2020	431.300,00
RA 2021	717.200,00
RA 2022	2.849.700,00
RA 2023	84.800,00

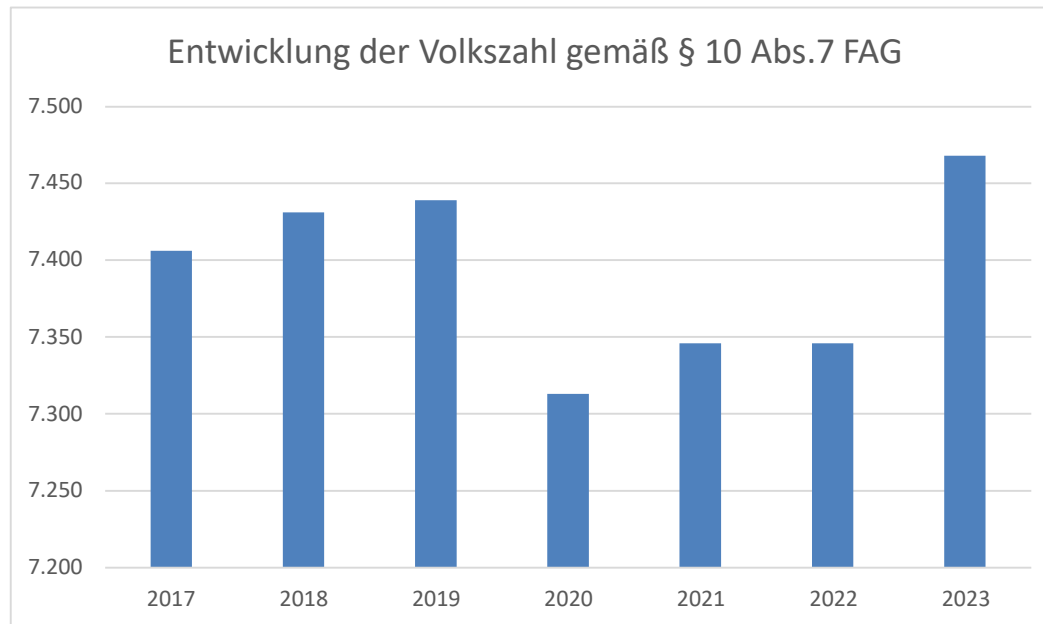


Beim Nettoergebnis handelt es sich um das Ergebnis des Ergebnishaushalts und dieses wurde erstmals für das Haushaltsjahr 2020 ausgewiesen. Die Angaben zu den Vorjahren entfallen daher.

Das Nettoergebnis errechnet sich aus den Erträgen der operativen Verwaltungstätigkeit, Erträgen aus Transfers und Finanzerträgen abzüglich der Personal- und Sachaufwände, der Transferaufwände und Finanzaufwände und der Zuweisung und Entnahme von Haushaltsrücklagen.

Das Nettoergebnis zeigt wie weit die kommunalen Leistungen und die dafür erforderliche Infrastruktur mit eigenen Mitteln finanziert werden können. Ist das Nettoergebnis positiv, dann hat die Gemeinde genug Erträge erwirtschaftet, um die Aufwendungen abzudecken.

2017	7.406
2018	7.431
2019	7.439
2020	7.313
2021	7.346
2022	7.346
2023	7.468

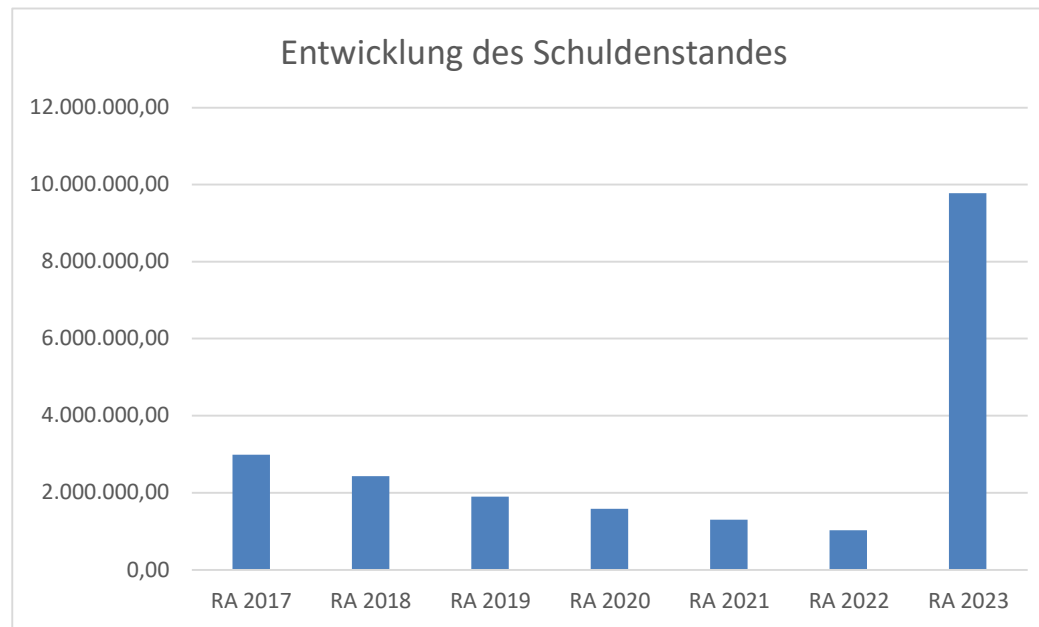


Die Volkszahl gemäß § 10 Abs. 7 FAG 2017 wird jährlich von der Bundesanstalt Statistik Austria zum Stichtag 31. Oktober festgestellt und wirkt mit dem Beginn des übernächsten Kalenderjahres.

Eine Erhöhung bzw. Verminderung der Volkszahl (jährlich) ist ein wesentlicher Indikator für die Berechnung der Abgabenertragsanteile.

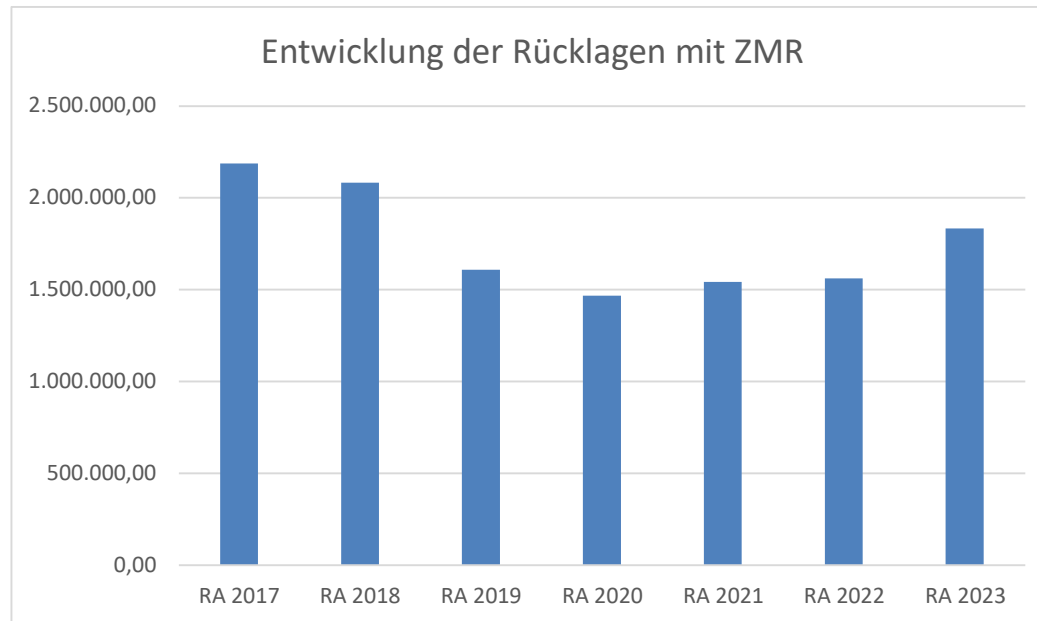


RA 2017	2.989.500,00
RA 2018	2.428.700,00
RA 2019	1.902.700,00
RA 2020	1.585.700,00
RA 2021	1.304.400,00
RA 2022	1.027.400,00
RA 2023	9.771.700,00



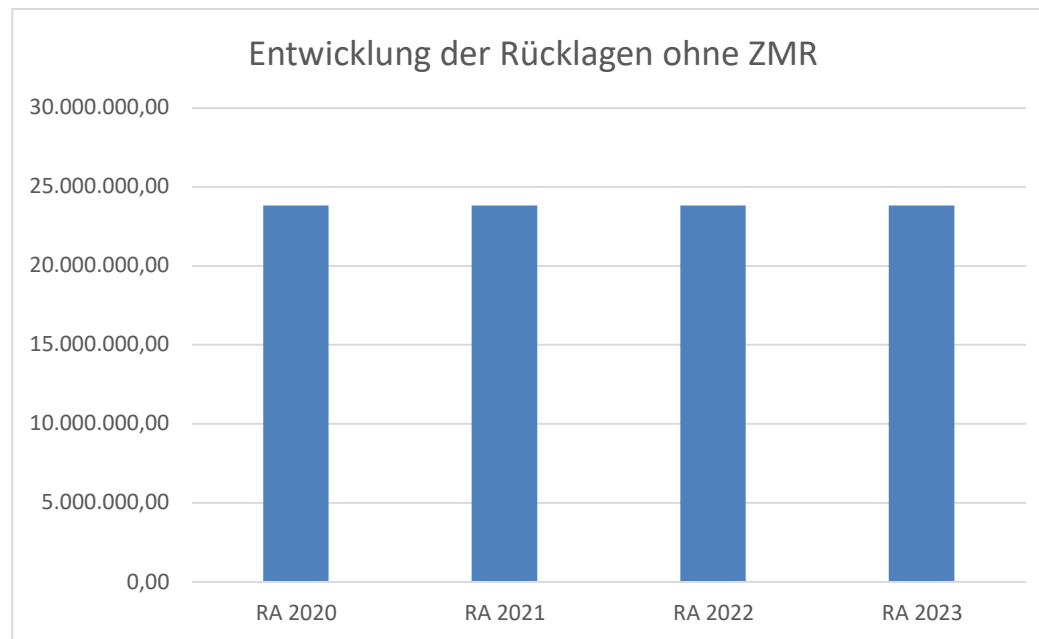
Die Entwicklung des Schuldenstandes zeigt auf, dass in den letzten Jahren der Schuldenstand laufend reduziert werden konnte. Für die Volksschulgeneralsanierung wurden im Jahr 2023 ein neues Darlehen in Höhe von 9 Millionen von insgesamt 18 Millionen abgerufen.

RA 2017	2.186.400,00
RA 2018	2.081.900,00
RA 2019	1.608.100,00
RA 2020	1.466.400,00
RA 2021	1.540.900,00
RA 2022	1.560.000,00
RA 2023	1.832.300,00



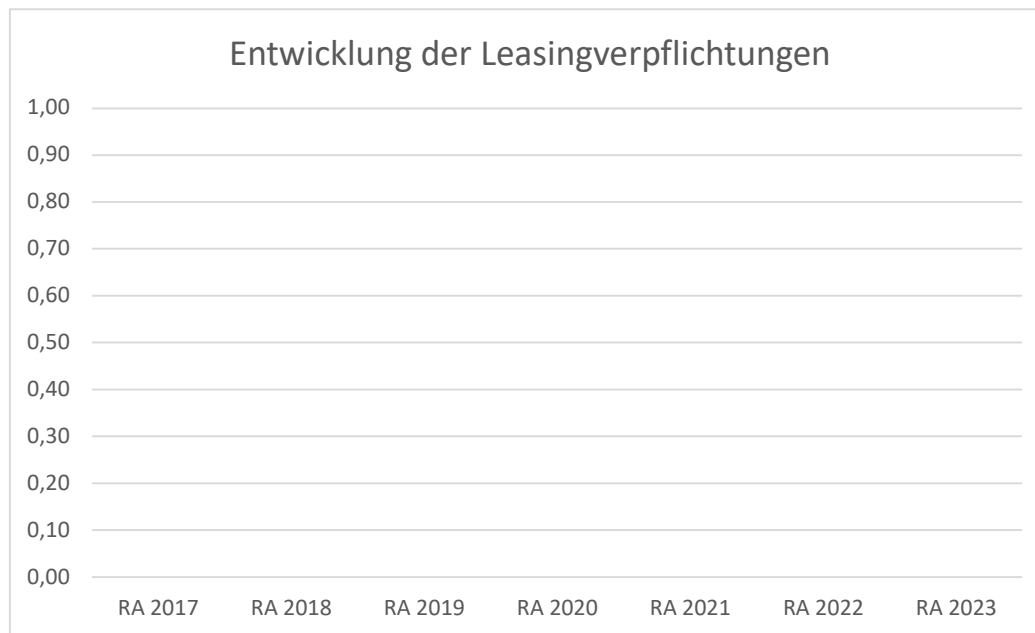
Die Entwicklung der Rücklagen zeigt an, inwieweit Rücklagen vorhanden sind und ob Rücklagen aufgebaut bzw. aufgebraucht werden.

RA 2020	23.819.000,00
RA 2021	23.819.000,00
RA 2022	23.819.000,00
RA 2023	23.819.000,00



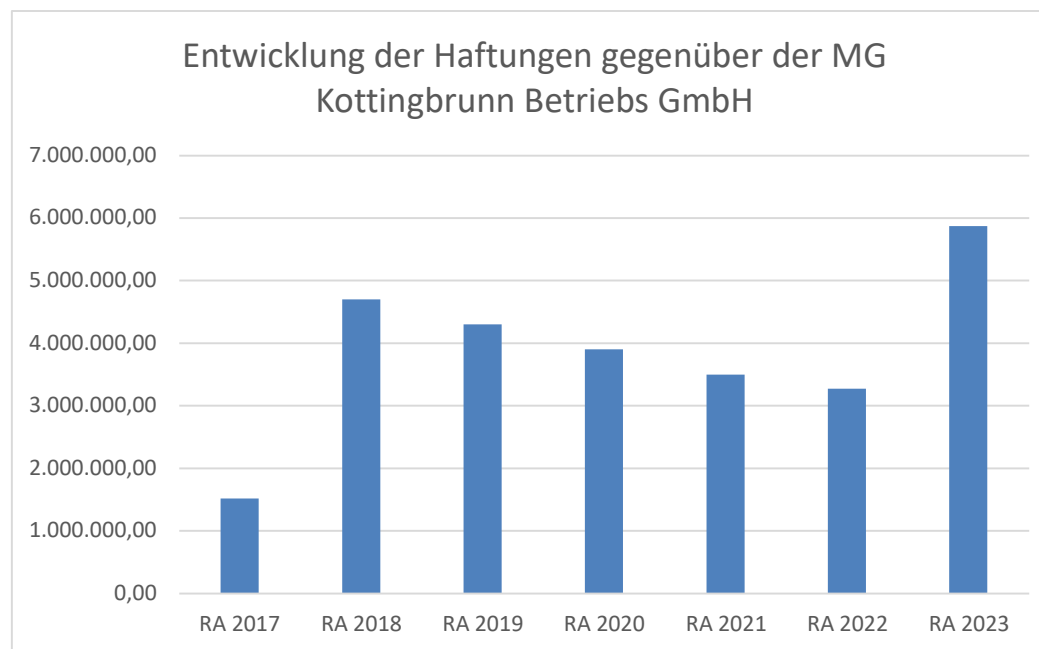
Eine Rücklage ohne Zahlungsmittelreserve konnte erst nach Beschlussfassung der Eröffnungsbilanz 2020 gebildet werden und ist mit einem Wert von EUR 23.818.966,43 im RA 2020 sowie im RA 2021 enthalten.

RA 2017	0,00
RA 2018	0,00
RA 2019	0,00
RA 2020	0,00
RA 2021	0,00
RA 2022	0,00
RA 2023	0,00



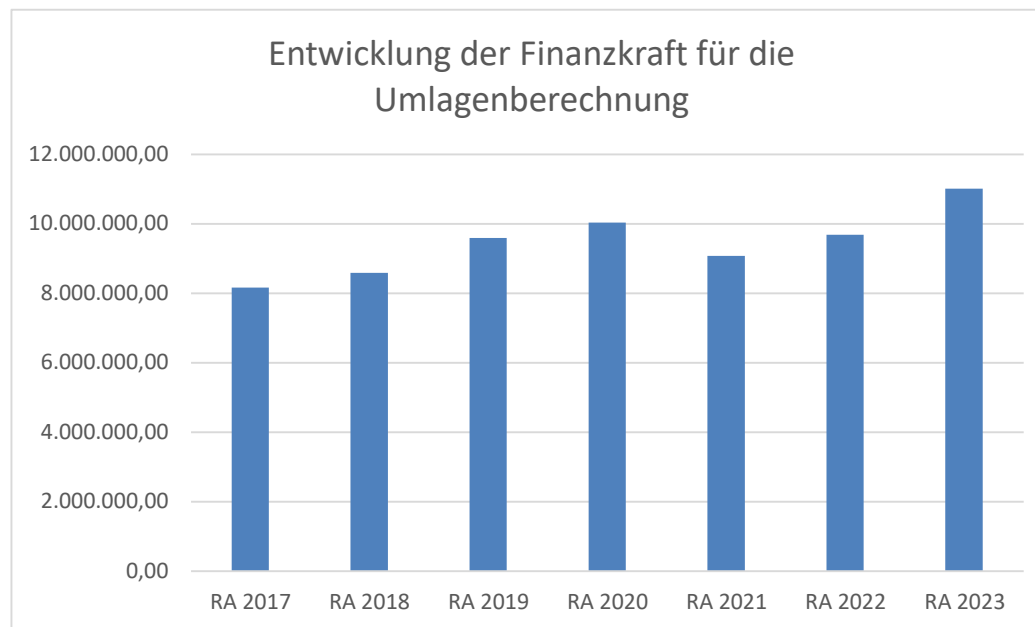
Es bestehen keine Leasingverpflichtungen.

RA 2017	1.518.700,00
RA 2018	4.700.000,00
RA 2019	4.300.000,00
RA 2020	3.900.000,00
RA 2021	3.500.000,00
RA 2022	3.270.600,00
RA 2023	5.873.800,00



Die Gemeinde hat Bürgschaften für Darlehen der Bank Austria und Bawag-PSK an die Marktgemeinde Kottingbrunn BetriebsgmbH zur Durchführung der Vorhaben Wasserschloss Bauphase II und III übernommen. Die Haftungen für die Schulgemeinde des polytechnischen Lehrganges liefen in den Jahren 2017 und 2018 aus. Für die Bauphase IV und den Umbau der Mehrzweckhalle wurde Im Jahr 2023 umgeschuldet und die Haftung erweitert.

RA 2017	8.163.700,00
RA 2018	8.590.300,00
RA 2019	9.589.400,00
RA 2020	10.034.700,00
RA 2021	9.071.500,00
RA 2022	9.678.400,00
RA 2023	11.007.500,00



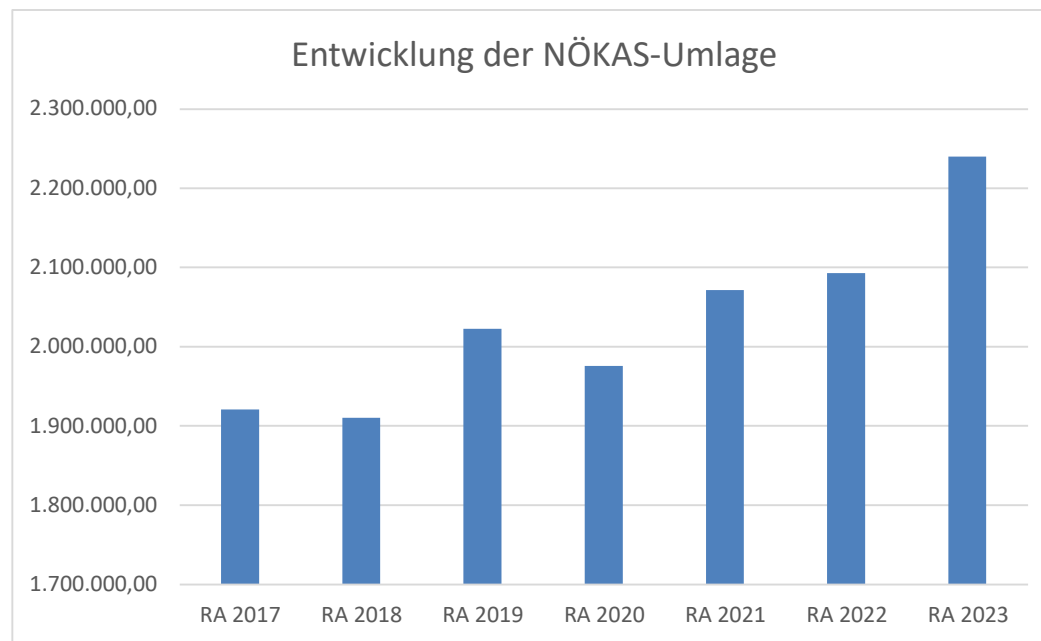
Die Finanzkraft einer Gemeinde wird aus den

- Erträgen der ausschließlichen Gemeindeabgaben ohne die Gebühren für die Benützung von Gemeindevorrichtungen und -anlagen und ohne die Interessentenbeiträge von Grundstückseigentümern und Anrainern und
- Ertragsanteilen an den gemeinschaftlichen Bundesabgaben ohne Spielbankenabgaben

ermittelt.

Die Darstellung der Entwicklung der Finanzkraft für die Umlagenberechnung hat insbesondere auf die Beitragsleistung der Gemeinden zur Sozialumlage und zum NÖ Krankenanstaltensprengel (NÖKAS) Auswirkungen.

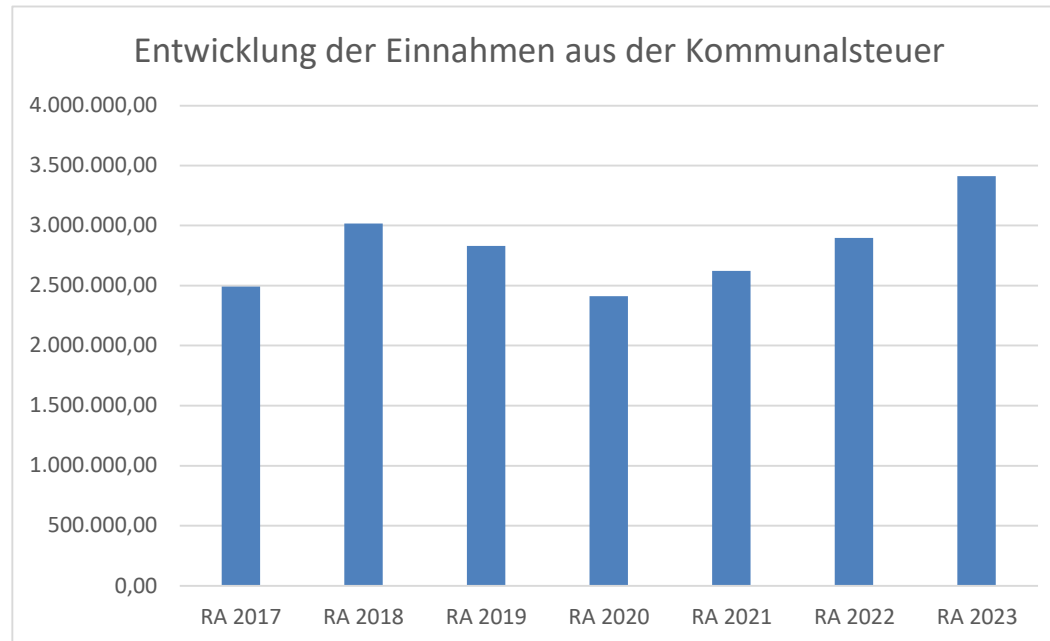
RA 2017	1.920.800,00
RA 2018	1.910.100,00
RA 2019	2.022.700,00
RA 2020	1.975.700,00
RA 2021	2.071.500,00
RA 2022	2.092.900,00
RA 2023	2.239.700,00



Das Landesgebiet ist Beitragsbezirk und Krankenanstaltensprengel für alle öffentlichen Krankenanstalten in Niederösterreich. Beitragsbezirk und Krankenanstaltensprengel sind ein Gemeindeverband. Dem Gemeindeverband gehören alle Gemeinden Niederösterreichs an.

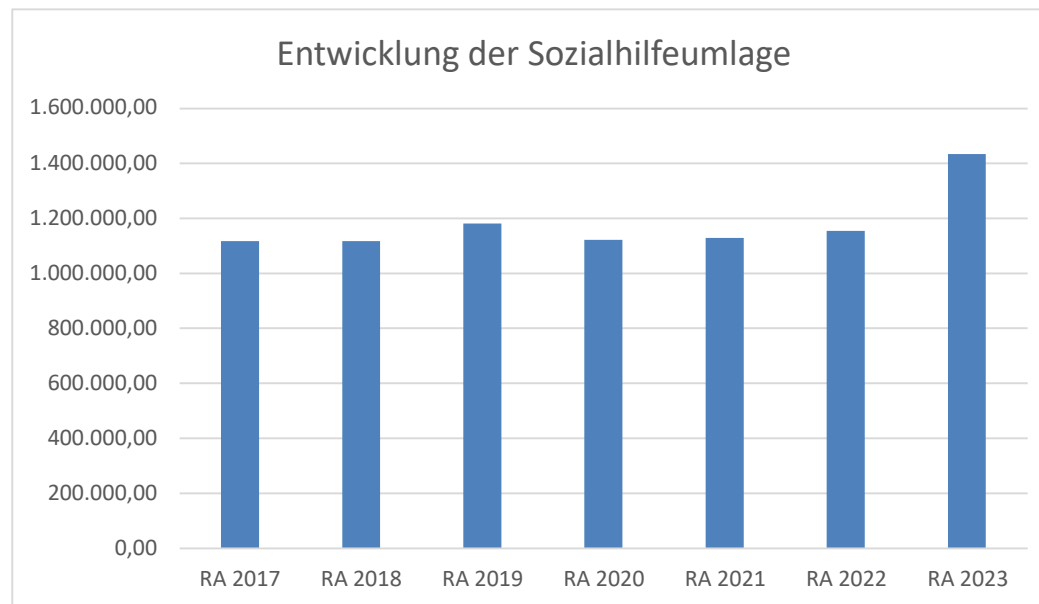
Die Gemeinden haben an den NÖ Krankenanstaltensprengel (NÖKAS) monatliche Beiträge zu leisten. Berechnungsgrundlage bilden dabei die Volkszahl und die Finanzkraft der Gemeinden.

RA 2017	2.491.200,00
RA 2018	3.017.600,00
RA 2019	2.830.800,00
RA 2020	2.411.500,00
RA 2021	2.621.400,00
RA 2022	2.897.500,00
RA 2023	3.410.900,00





RA 2017	1.117.600,00
RA 2018	1.116.700,00
RA 2019	1.181.630,00
RA 2020	1.121.500,00
RA 2021	1.128.700,00
RA 2022	1.154.600,00
RA 2023	1.433.400,00



Die Gemeinden haben jährlich einen Beitrag zu den vom Land zu tragenden Kosten der Sozialhilfe, die nicht durch Kostenbeitrags- und Ersatzleistungen oder durch sonstige für Zwecke der Sozialhilfe bestimmte Zuschüsse gedeckt sind, in der Höhe von 50% an das Land zu entrichten (§ 44 NÖ Sozialhilfe-Ausführungsgesetz - NÖ SAG).

Die Leistungen für die Sozialhilfeumlage werden von der Landesregierung auf die einzelnen Gemeinden nach ihrer Finanzkraft (Finanzkraft für die Umlagenberechnung) aufgeteilt.



Nachweis der liquiden Mittel (Kassenbestand)



Rechnungsabschluss 2023

Marktgemeinde Kottingbrunn

Nachweis der liquiden Mittel (Kassenbestand)

ZW	Code	Konto	Bezeichnung	IBAN	Stand 31.12.2022	Einzahlungen 2023	Auszahlungen 2023	Stand 31.12.2023	Auszug Nr.	Datum
1	1151	200001	Barkassa		5.810,95	54.580,42	55.551,22	4.840,15		
			<b>Bar</b>		<b>5.810,95</b>	<b>54.580,42</b>	<b>55.551,22</b>	<b>4.840,15</b>		
6	1151	210006	Raiffeisenbank Kautionen HV	AT02 3204 5021 0070 0013	49.638,01	228,14	57,04	49.809,11		
4	1151	210004	Raiffeisenbank	AT48 3204 5000 0070 0013	2.613.403,96	19.243.172,13	21.200.608,98	655.967,11		
5	1151	210005	Raiffeisenbank Sparkonto	AT73 3204 5016 0070 0013	2.382.183,71	9.026.754,76	3.226.804,48	8.182.133,99		
			<b>Bankkonto</b>		<b>5.045.225,68</b>	<b>28.270.155,03</b>	<b>24.427.470,50</b>	<b>8.887.910,21</b>		
8	1151	906008	Verrechnung		0,00	16.118.998,72	16.118.998,72	0,00		
			<b>Verrechnung</b>		<b>0,00</b>	<b>16.118.998,72</b>	<b>16.118.998,72</b>	<b>0,00</b>		
20	1152	295020	RL Haushalt	AT82 3204 5014 0070 0013	608.353,12	2.780,74	695,18	610.438,68		
21	1152	294021	RL Kanal	AT47 3204 5011 0070 0013	476.084,58	227.143,36	253.293,72	449.934,22		
22	1152	294022	RL Hausverwaltung	AT91 3204 5012 0070 0013	2.731,40	12,49	3,13	2.740,76		
23	1152	294023	RL Personal	AT38 3204 5013 0070 0013	390.664,33	1.785,70	446,43	392.003,60		
24	1152	294024	RL Soziales	AT29 3204 5015 0070 0013	17.050,27	580,13	20,04	17.610,36		
25	1152	294025	RL Vereinsförderungen	AT64 3204 5018 0070 0013	11.282,24	1.049,68	7.112,43	5.219,49		
26	1152	294026	RL Blaulichtorganisationen	AT11 3204 5019 0070 0013	24.621,01	298.716,57	354,14	322.983,44		
27	1152	294027	RL Adventhütten	AT20 3204 5017 0070 0013	12.062,08	2.064,16	16,06	14.110,18		
28	1152	294028	RL Friedhof	AT55 3204 5020 0070 0013	17.176,51	78,94	19,75	17.235,70		
			<b>Zahlungsmittelreserve</b>		<b>1.560.025,54</b>	<b>534.211,77</b>	<b>261.960,88</b>	<b>1.832.276,43</b>		
			<b>Gesamtsumme</b>		<b>6.611.062,17</b>	<b>44.977.945,94</b>	<b>40.863.981,32</b>	<b>10.725.026,79</b>		

		Stand 31.12.2022	Stand 31.12.2023	Veränderung
<b>1151</b>	<b>Kassa, Bankguthaben, Schecks</b>	<b>5.051.036,63</b>	<b>8.892.750,36</b>	<b>3.841.713,73</b>
<b>1152</b>	<b>Zahlungsmittelreserven</b>	<b>1.560.025,54</b>	<b>1.832.276,43</b>	<b>272.250,89</b>
	<b>Zahlungsmittelreserven für zweckgebundene Haushaltsrücklagen</b>	<b>951.672,42</b>	<b>1.221.837,75</b>	<b>270.165,33</b>
	294021 RL Kanal	476.084,58	449.934,22	-26.150,36
	294022 RL Hausverwaltung	2.731,40	2.740,76	9,36
	294023 RL Personal	390.664,33	392.003,60	1.339,27
	294024 RL Soziales	17.050,27	17.610,36	560,09
	294025 RL Vereinsförderungen	11.282,24	5.219,49	-6.062,75
	294026 RL Blaulichtorganisationen	24.621,01	322.983,44	298.362,43
	294027 RL Adventhütten	12.062,08	14.110,18	2.048,10
	294028 RL Friedhof	17.176,51	17.235,70	59,19

ZW	Code	Konto	Bezeichnung	IBAN	Stand 31.12.2022	Einzahlungen 2023	Auszahlungen 2023	Stand 31.12.2023	Auszug Nr.	Datum
					Stand 31.12.2022	Stand 31.12.2023	Veränderung			
			Zahlungsmittelreserven für allgemeine Haushaltsrücklagen		608.353,12	610.438,68	2.085,56			
			295020 RL Haushalt		608.353,12	610.438,68	2.085,56			
B.III			Gesamtsumme liquide Mittel		6.611.062,17	10.725.026,79	4.113.964,62			

Der vorliegende Rechnungsabschluss enthält alle im Rechnungszeitraum erfolgten Geberungen. Er stimmt mit den Belegen und Aufzeichnungen in den Rechnungsbüchern überein. Die ausgewiesenen buchmäßigen Bestände stimmen mit den tatsächlich vorhandenen Bargeldbeständen und Bankbeständen überein.


Der Bürgermeister:



Dr. Christian Macho




Für die Finanzverwaltung:



Birgit Dollensky

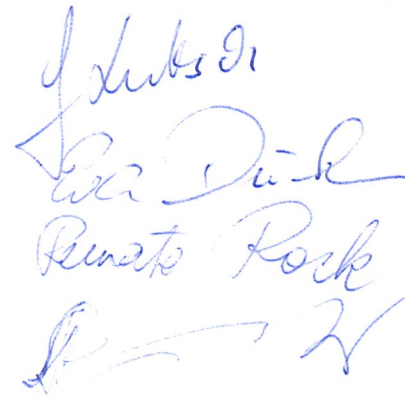
Der vorliegende Rechnungsabschluss wurde vom Prüfungsausschuss überprüft. Er ist sachlich und rechnerisch richtig.

Der Kassenverwalter:



Birgit Dollensky

Der Prüfungsausschuss:

Ergebnishaushalt Gesamt 1. Ebene (Anlage 1a)  
- interne Vergütungen enthalten





MVAG	Mittelverwendungs- und aufbringungsgruppen (1. Ebene)	RA 2023	VA 2023	RA - VA
211	Erträge aus der operativen Verwaltungstätigkeit	16.288.527,28	16.534.400,00	-245.872,72
212	Erträge aus Transfers	1.160.808,72	1.007.900,00	152.908,72
213	Finanzerträge	135.604,44	5.400,00	130.204,44
<b>21</b>	<b>Summe Erträge</b>	<b>17.584.940,44</b>	<b>17.547.700,00</b>	<b>37.240,44</b>
221	Personalaufwand	4.312.514,34	4.894.000,00	-581.485,66
222	Sachaufwand (ohne Transferaufwand)	6.999.038,20	7.853.700,00	-854.661,80
223	Transferaufwand (laufende Transfers und Kapitaltransfers)	5.809.231,51	5.893.600,00	-84.368,49
224	Finanzaufwand	107.091,78	31.800,00	75.291,78
<b>22</b>	<b>Summe Aufwendungen</b>	<b>17.227.875,83</b>	<b>18.673.100,00</b>	<b>-1.445.224,17</b>
<b>SA0</b>	<b>Saldo (0) Nettoergebnis (21 - 22)</b>	<b>357.064,61</b>	<b>-1.125.400,00</b>	<b>1.482.464,61</b>
		0,00	0,00	0,00
230	Entnahmen von Haushaltsrücklagen	259.851,20	313.200,00	-53.348,80
240	Zuweisung an Haushaltsrücklagen	532.102,09	233.500,00	298.602,09
<b>23</b>	<b>Summe Haushaltsrücklagen</b>	<b>-272.250,89</b>	<b>79.700,00</b>	<b>-351.950,89</b>
<b>SA00</b>	<b>Nettoergebnis nach Zuweisung und Entnahmen von Haushaltsrücklagen (Saldo 0 +/- SU23)</b>	<b>84.813,72</b>	<b>-1.045.700,00</b>	<b>1.130.513,72</b>



Ergebnishaushalt Gesamt 1. und 2. Ebene (Anlage 1a)  
- interne Vergütungen enthalten



MVAG	Mittelverwendungs- und aufbringungsgruppen (1. und 2. Ebene)	RA 2023	VA 2023	RA - VA
<b>211</b>	<b>Erträge aus der operativen Verwaltungstätigkeit</b>	<b>16.288.527,28</b>	<b>16.534.400,00</b>	<b>-245.872,72</b>
2111	Erträge aus eigenen Abgaben	4.295.754,84	4.260.800,00	34.954,84
2112	Erträge aus Ertragsanteilen	7.353.615,55	7.553.000,00	-199.384,45
2113	Erträge aus Gebühren	1.718.215,54	1.640.000,00	78.215,54
2114	Erträge aus Leistungen	456.927,31	450.300,00	6.627,31
2115	Erträge aus Besitz und wirtschaftlicher Tätigkeit	605.643,86	565.500,00	40.143,86
2116	Erträge aus Veräußerung und sonstige Erträge	1.605.816,05	1.935.200,00	-329.383,95
2117	Nicht finanzierungswirksame operative Erträge	252.554,13	129.600,00	122.954,13
<b>212</b>	<b>Erträge aus Transfers</b>	<b>1.160.808,72</b>	<b>1.007.900,00</b>	<b>152.908,72</b>
2121	Transferertrag von Trägern des öffentlichen Rechts	904.903,11	818.100,00	86.803,11
2122	Transferertrag von Beteiligungen	0,00	0,00	0,00
2123	Transferertrag von Unternehmen (mit Finanzunternehmen)	0,00	0,00	0,00
2124	Transferertrag von Haushalten und Organisationen ohne Erwerbscharakter	20.764,95	17.000,00	3.764,95
2125	Transferertrag vom Ausland	0,00	0,00	0,00
2126	Investitions- und Tilgungszuschüsse zwischen Unternehmungen und Betrieben der Gebietskörperschaft und der Gebietskörperschaft	0,00	0,00	0,00
2127	Nicht finanzierungswirksamer Transferertrag	235.140,66	172.800,00	62.340,66
<b>213</b>	<b>Finanzerträge</b>	<b>135.604,44</b>	<b>5.400,00</b>	<b>130.204,44</b>
2131	Erträge aus Zinsen	35.604,44	5.400,00	30.204,44
2132	Erträge aus Zinsen aus derivativen Finanzinstrumenten ohne Grundgeschäft	0,00	0,00	0,00
2133	Erträge aus Gewinnentnahmen von marktbestimmten Betrieben	0,00	0,00	0,00
2134	Sonstige Finanzerträge	0,00	0,00	0,00
2135	Erträge aus Dividenden/Gewinnausschüttungen	100.000,00	0,00	100.000,00
2136	Sonstige nicht finanzierungswirksame Finanzerträge	0,00	0,00	0,00
<b>21</b>	<b>Summe Erträge</b>	<b>17.584.940,44</b>	<b>17.547.700,00</b>	<b>37.240,44</b>
<b>221</b>	<b>Personalaufwand</b>	<b>4.312.514,34</b>	<b>4.894.000,00</b>	<b>-581.485,66</b>
2211	Personalaufwand (Bezüge, Nebengeb., Mehrleistungen)	3.317.519,62	3.738.900,00	-421.380,38
2212	Gesetzlicher und freiwilliger Sozialaufwand	809.416,30	1.047.900,00	-238.483,70
2213	Sonstiger Personalaufwand	26.029,79	27.000,00	-970,21
2214	Nicht finanzierungswirksamer Personalaufwand	159.548,63	80.200,00	79.348,63
<b>222</b>	<b>Sachaufwand (ohne Transferaufwand)</b>	<b>6.999.038,20</b>	<b>7.853.700,00</b>	<b>-854.661,80</b>
2221	Gebrauchs- und Verbrauchsgüter, Handelswaren	244.820,76	393.300,00	-148.479,24
2222	Verwaltungs- und Betriebsaufwand	731.506,55	850.800,00	-119.293,45
2223	Leasing- und Mietaufwand	319.656,63	318.000,00	1.656,63
2224	Instandhaltung	1.143.340,64	1.448.900,00	-305.559,36
2225	Sonstiger Sachaufwand	2.762.929,24	3.188.000,00	-425.070,76
2226	Nicht finanzierungswirksamer Sachaufwand	1.796.784,38	1.654.700,00	142.084,38

MVAG	Mittelverwendungs- und aufbringungsgruppen (1. und 2. Ebene)	RA 2023	VA 2023	RA - VA
<b>223</b>	<b>Transferaufwand (laufende Transfers und Kapitaltransfers)</b>	<b>5.809.231,51</b>	<b>5.893.600,00</b>	<b>-84.368,49</b>
2231	Transferaufwand an Träger des öffentlichen Rechts	5.338.100,47	5.082.100,00	256.000,47
2232	Transferaufwand an Beteiligungen	0,00	0,00	0,00
2233	Transferaufwand an Unternehmen (mit Finanzunternehmen)	82.583,13	358.400,00	-275.816,87
2234	Transferaufwand an Haushalte und Organisationen ohne Erwerbscharakter	388.547,91	453.100,00	-64.552,09
2235	Transferaufwand an das Ausland	0,00	0,00	0,00
2236	Investitions- und Tilgungszuschüsse zwischen Unternehmungen und Betrieben der Gebietskörperschaft und der Gebietskörperschaft	0,00	0,00	0,00
2237	Nicht finanzierungswirksamer Transferaufwand	0,00	0,00	0,00
<b>224</b>	<b>Finanzaufwand</b>	<b>107.091,78</b>	<b>31.800,00</b>	<b>75.291,78</b>
2241	Zinsen aus Finanzschulden, Finanzierungsleasing, Forderungskauf und derivativen Finanzinstrumenten mit Grundgeschäft	97.008,93	22.200,00	74.808,93
2242	Zinsen und sonstige Aufwendungen aus derivativen Finanzinstrumenten ohne Grundgeschäft	0,00	0,00	0,00
2243	Gewinnentnahmen von Unternehmungen und marktbestimmten Betrieben der Gebietskörperschaft (innerhalb der Gebietskörperschaft)	0,00	0,00	0,00
2244	Sonstiger Finanzaufwand	10.082,85	9.600,00	482,85
2245	Nicht finanzierungswirksamer Finanzaufwand	0,00	0,00	0,00
<b>22</b>	<b>Summe Aufwendungen</b>	<b>17.227.875,83</b>	<b>18.673.100,00</b>	<b>-1.445.224,17</b>
<b>SA0</b>	<b>Saldo (0) Nettoergebnis (21 - 22)</b>	<b>357.064,61</b>	<b>-1.125.400,00</b>	<b>1.482.464,61</b>
<b>230</b>	<b>Entnahmen von Haushaltsrücklagen</b>	<b>259.851,20</b>	<b>313.200,00</b>	<b>-53.348,80</b>
2301	Entnahmen von Haushaltsrücklagen	259.851,20	313.200,00	-53.348,80
<b>240</b>	<b>Zuweisung an Haushaltsrücklagen</b>	<b>532.102,09</b>	<b>233.500,00</b>	<b>298.602,09</b>
2401	Zuweisung an Haushaltsrücklagen	532.102,09	233.500,00	298.602,09
<b>23</b>	<b>Summe Haushaltsrücklagen</b>	<b>-272.250,89</b>	<b>79.700,00</b>	<b>-351.950,89</b>
<b>SA00</b>	<b>Nettoergebnis nach Zuweisung und Entnahmen von Haushaltsrücklagen (Saldo 0 +/- SU23)</b>	<b>84.813,72</b>	<b>-1.045.700,00</b>	<b>1.130.513,72</b>

Ergebnishaushalt Bereichsbudget 1. und 2. Ebene (Anlage 1a)





## Vertretungskörper und allgemeine Verwaltung (Gruppe 0)

MVAG	Mittelverwendungs- und aufbringungsgruppen (1. und 2. Ebene)	RA 2023	VA 2023	RA - VA
<b>211</b>	<b>Erträge aus der operativen Verwaltungstätigkeit</b>	<b>228.339,44</b>	<b>497.700,00</b>	<b>-269.360,56</b>
2111	Erträge aus eigenen Abgaben	0,00	0,00	0,00
2112	Erträge aus Ertragsanteilen	0,00	0,00	0,00
2113	Erträge aus Gebühren	0,00	0,00	0,00
2114	Erträge aus Leistungen	38.476,45	35.400,00	3.076,45
2115	Erträge aus Besitz und wirtschaftlicher Tätigkeit	0,00	0,00	0,00
2116	Erträge aus Veräußerung und sonstige Erträge	89.322,83	382.300,00	-292.977,17
2117	Nicht finanzierungswirksame operative Erträge	100.540,16	80.000,00	20.540,16
<b>212</b>	<b>Erträge aus Transfers</b>	<b>26.278,77</b>	<b>27.000,00</b>	<b>-721,23</b>
2121	Transferertrag von Trägern des öffentlichen Rechts	26.278,77	27.000,00	-721,23
2122	Transferertrag von Beteiligungen	0,00	0,00	0,00
2123	Transferertrag von Unternehmen (mit Finanzunternehmen)	0,00	0,00	0,00
2124	Transferertrag von Haushalten und Organisationen ohne Erwerbscharakter	0,00	0,00	0,00
2125	Transferertrag vom Ausland	0,00	0,00	0,00
2126	Investitions- und Tilgungszuschüsse zwischen Unternehmungen und Betrieben der Gebietskörperschaft und der Gebietskörperschaft	0,00	0,00	0,00
2127	Nicht finanzierungswirksamer Transferertrag	0,00	0,00	0,00
<b>213</b>	<b>Finanzerträge</b>	<b>0,00</b>	<b>0,00</b>	<b>0,00</b>
2131	Erträge aus Zinsen	0,00	0,00	0,00
2132	Erträge aus Zinsen aus derivativen Finanzinstrumenten ohne Grundgeschäft	0,00	0,00	0,00
2133	Erträge aus Gewinnentnahmen von marktbestimmten Betrieben	0,00	0,00	0,00
2134	Sonstige Finanzerträge	0,00	0,00	0,00
2135	Erträge aus Dividenden/Gewinnausschüttungen	0,00	0,00	0,00
2136	Sonstige nicht finanzierungswirksame Finanzerträge	0,00	0,00	0,00
<b>21</b>	<b>Summe Erträge</b>	<b>254.618,21</b>	<b>524.700,00</b>	<b>-270.081,79</b>
<b>221</b>	<b>Personalaufwand</b>	<b>1.291.163,15</b>	<b>1.457.000,00</b>	<b>-165.836,85</b>
2211	Personalaufwand (Bezüge, Nebengeb., Mehrleistungen)	964.315,68	1.091.000,00	-126.684,32
2212	Gesetzlicher und freiwilliger Sozialaufwand	248.557,63	324.700,00	-76.142,37
2213	Sonstiger Personalaufwand	26.029,79	27.000,00	-970,21
2214	Nicht finanzierungswirksamer Personalaufwand	52.260,05	14.300,00	37.960,05
<b>222</b>	<b>Sachaufwand (ohne Transferaufwand)</b>	<b>792.142,74</b>	<b>1.173.800,00</b>	<b>-381.657,26</b>
2221	Gebrauchs- und Verbrauchsgüter, Handelswaren	50.008,31	53.100,00	-3.091,69
2222	Verwaltungs- und Betriebsaufwand	83.008,31	117.000,00	-33.991,69
2223	Leasing- und Mietaufwand	90.745,98	94.900,00	-4.154,02
2224	Instandhaltung	70.808,39	103.300,00	-32.491,61
2225	Sonstiger Sachaufwand	451.676,39	772.200,00	-320.523,61
2226	Nicht finanzierungswirksamer Sachaufwand	45.895,36	33.300,00	12.595,36

## Vertretungskörper und allgemeine Verwaltung (Gruppe 0)

MVAG	Mittelverwendungs- und aufbringungsgruppen (1. und 2. Ebene)	RA 2023	VA 2023	RA - VA
<b>223</b>	<b>Transferaufwand (laufende Transfers und Kapitaltransfers)</b>	<b>56.215,06</b>	<b>60.600,00</b>	<b>-4.384,94</b>
2231	Transferaufwand an Träger des öffentlichen Rechts	33.465,83	41.100,00	-7.634,17
2232	Transferaufwand an Beteiligungen	0,00	0,00	0,00
2233	Transferaufwand an Unternehmen (mit Finanzunternehmen)	0,00	0,00	0,00
2234	Transferaufwand an Haushalte und Organisationen ohne Erwerbscharakter	22.749,23	19.500,00	3.249,23
2235	Transferaufwand an das Ausland	0,00	0,00	0,00
2236	Investitions- und Tilgungszuschüsse zwischen Unternehmungen und Betrieben der Gebietskörperschaft und der Gebietskörperschaft	0,00	0,00	0,00
2237	Nicht finanzierungswirksamer Transferaufwand	0,00	0,00	0,00
<b>224</b>	<b>Finanzaufwand</b>	<b>0,00</b>	<b>0,00</b>	<b>0,00</b>
2241	Zinsen aus Finanzschulden, Finanzierungsleasing, Forderungskauf und derivativen Finanzinstrumenten mit Grundgeschäft	0,00	0,00	0,00
2242	Zinsen und sonstige Aufwendungen aus derivativen Finanzinstrumenten ohne Grundgeschäft	0,00	0,00	0,00
2243	Gewinnentnahmen von Unternehmungen und marktbestimmten Betrieben der Gebietskörperschaft (innerhalb der Gebietskörperschaft)	0,00	0,00	0,00
2244	Sonstiger Finanzaufwand	0,00	0,00	0,00
2245	Nicht finanzierungswirksamer Finanzaufwand	0,00	0,00	0,00
<b>22</b>	<b>Summe Aufwendungen</b>	<b>2.139.520,95</b>	<b>2.691.400,00</b>	<b>-551.879,05</b>
<b>SA0</b>	<b>Saldo (0) Nettoergebnis (21 - 22)</b>	<b>-1.884.902,74</b>	<b>-2.166.700,00</b>	<b>281.797,26</b>
<b>230</b>	<b>Entnahmen von Haushaltsrücklagen</b>	<b>0,00</b>	<b>0,00</b>	<b>0,00</b>
2301	Entnahmen von Haushaltsrücklagen	0,00	0,00	0,00
<b>240</b>	<b>Zuweisung an Haushaltsrücklagen</b>	<b>0,00</b>	<b>0,00</b>	<b>0,00</b>
2401	Zuweisung an Haushaltsrücklagen	0,00	0,00	0,00
<b>23</b>	<b>Summe Haushaltsrücklagen</b>	<b>0,00</b>	<b>0,00</b>	<b>0,00</b>
<b>SA00</b>	<b>Nettoergebnis nach Zuweisung und Entnahmen von Haushaltsrücklagen (Saldo 0 +/- SU23)</b>	<b>-1.884.902,74</b>	<b>-2.166.700,00</b>	<b>281.797,26</b>

## Öffentliche Ordnung und Sicherheit (Gruppe 1)

MVAG	Mittelverwendungs- und aufbringungsgruppen (1. und 2. Ebene)	RA 2023	VA 2023	RA - VA
<b>211</b>	<b>Erträge aus der operativen Verwaltungstätigkeit</b>	<b>41.548,32</b>	<b>37.900,00</b>	<b>3.648,32</b>
2111	Erträge aus eigenen Abgaben	0,00	0,00	0,00
2112	Erträge aus Ertragsanteilen	0,00	0,00	0,00
2113	Erträge aus Gebühren	0,00	0,00	0,00
2114	Erträge aus Leistungen	0,00	200,00	-200,00
2115	Erträge aus Besitz und wirtschaftlicher Tätigkeit	41.399,99	37.500,00	3.899,99
2116	Erträge aus Veräußerung und sonstige Erträge	146,90	200,00	-53,10
2117	Nicht finanzierungswirksame operative Erträge	1,43	0,00	1,43
<b>212</b>	<b>Erträge aus Transfers</b>	<b>6.749,51</b>	<b>1.000,00</b>	<b>5.749,51</b>
2121	Transferertrag von Trägern des öffentlichen Rechts	0,00	0,00	0,00
2122	Transferertrag von Beteiligungen	0,00	0,00	0,00
2123	Transferertrag von Unternehmen (mit Finanzunternehmen)	0,00	0,00	0,00
2124	Transferertrag von Haushalten und Organisationen ohne Erwerbscharakter	0,00	0,00	0,00
2125	Transferertrag vom Ausland	0,00	0,00	0,00
2126	Investitions- und Tilgungszuschüsse zwischen Unternehmungen und Betrieben der Gebietskörperschaft und der Gebietskörperschaft	0,00	0,00	0,00
2127	Nicht finanzierungswirksamer Transferertrag	6.749,51	1.000,00	5.749,51
<b>213</b>	<b>Finanzerträge</b>	<b>0,00</b>	<b>0,00</b>	<b>0,00</b>
2131	Erträge aus Zinsen	0,00	0,00	0,00
2132	Erträge aus Zinsen aus derivativen Finanzinstrumenten ohne Grundgeschäft	0,00	0,00	0,00
2133	Erträge aus Gewinnentnahmen von marktbestimmten Betrieben	0,00	0,00	0,00
2134	Sonstige Finanzerträge	0,00	0,00	0,00
2135	Erträge aus Dividenden/Gewinnausschüttungen	0,00	0,00	0,00
2136	Sonstige nicht finanzierungswirksame Finanzerträge	0,00	0,00	0,00
<b>21</b>	<b>Summe Erträge</b>	<b>48.297,83</b>	<b>38.900,00</b>	<b>9.397,83</b>
<b>221</b>	<b>Personalaufwand</b>	<b>1.911,55</b>	<b>3.200,00</b>	<b>-1.288,45</b>
2211	Personalaufwand (Bezüge, Nebengeb., Mehrleistungen)	1.530,44	2.200,00	-669,56
2212	Gesetzlicher und freiwilliger Sozialaufwand	377,70	900,00	-522,30
2213	Sonstiger Personalaufwand	0,00	0,00	0,00
2214	Nicht finanzierungswirksamer Personalaufwand	3,41	100,00	-96,59
<b>222</b>	<b>Sachaufwand (ohne Transferaufwand)</b>	<b>249.855,43</b>	<b>249.100,00</b>	<b>755,43</b>
2221	Gebrauchs- und Verbrauchsgüter, Handelswaren	48.540,77	48.600,00	-59,23
2222	Verwaltungs- und Betriebsaufwand	33.941,96	32.200,00	1.741,96
2223	Leasing- und Mietaufwand	191,85	500,00	-308,15
2224	Instandhaltung	53.974,81	62.200,00	-8.225,19
2225	Sonstiger Sachaufwand	52.651,42	55.200,00	-2.548,58
2226	Nicht finanzierungswirksamer Sachaufwand	60.554,62	50.400,00	10.154,62

## Öffentliche Ordnung und Sicherheit (Gruppe 1)

MVAG	Mittelverwendungs- und aufbringungsgruppen (1. und 2. Ebene)	RA 2023	VA 2023	RA - VA
<b>223</b>	<b>Transferaufwand (laufende Transfers und Kapitaltransfers)</b>	<b>9.368,10</b>	<b>21.000,00</b>	<b>-11.631,90</b>
2231	Transferaufwand an Träger des öffentlichen Rechts	9.368,10	20.000,00	-10.631,90
2232	Transferaufwand an Beteiligungen	0,00	0,00	0,00
2233	Transferaufwand an Unternehmen (mit Finanzunternehmen)	0,00	0,00	0,00
2234	Transferaufwand an Haushalte und Organisationen ohne Erwerbscharakter	0,00	1.000,00	-1.000,00
2235	Transferaufwand an das Ausland	0,00	0,00	0,00
2236	Investitions- und Tilgungszuschüsse zwischen Unternehmungen und Betrieben der Gebietskörperschaft und der Gebietskörperschaft	0,00	0,00	0,00
2237	Nicht finanzierungswirksamer Transferaufwand	0,00	0,00	0,00
<b>224</b>	<b>Finanzaufwand</b>	<b>0,00</b>	<b>0,00</b>	<b>0,00</b>
2241	Zinsen aus Finanzschulden, Finanzierungsleasing, Forderungskauf und derivativen Finanzinstrumenten mit Grundgeschäft	0,00	0,00	0,00
2242	Zinsen und sonstige Aufwendungen aus derivativen Finanzinstrumenten ohne Grundgeschäft	0,00	0,00	0,00
2243	Gewinnentnahmen von Unternehmungen und marktbestimmten Betrieben der Gebietskörperschaft (innerhalb der Gebietskörperschaft)	0,00	0,00	0,00
2244	Sonstiger Finanzaufwand	0,00	0,00	0,00
2245	Nicht finanzierungswirksamer Finanzaufwand	0,00	0,00	0,00
<b>22</b>	<b>Summe Aufwendungen</b>	<b>261.135,08</b>	<b>273.300,00</b>	<b>-12.164,92</b>
<b>SA0</b>	<b>Saldo (0) Nettoergebnis (21 - 22)</b>	<b>-212.837,25</b>	<b>-234.400,00</b>	<b>21.562,75</b>
<b>230</b>	<b>Entnahmen von Haushaltsrücklagen</b>	<b>0,00</b>	<b>0,00</b>	<b>0,00</b>
2301	Entnahmen von Haushaltsrücklagen	0,00	0,00	0,00
<b>240</b>	<b>Zuweisung an Haushaltsrücklagen</b>	<b>0,00</b>	<b>0,00</b>	<b>0,00</b>
2401	Zuweisung an Haushaltsrücklagen	0,00	0,00	0,00
<b>23</b>	<b>Summe Haushaltsrücklagen</b>	<b>0,00</b>	<b>0,00</b>	<b>0,00</b>
<b>SA00</b>	<b>Nettoergebnis nach Zuweisung und Entnahmen von Haushaltsrücklagen (Saldo 0 +/- SU23)</b>	<b>-212.837,25</b>	<b>-234.400,00</b>	<b>21.562,75</b>

## Unterricht, Erziehung, Sport und Wissenschaft (Gruppe 2)

MVAG	Mittelverwendungs- und aufbringungsgruppen (1. und 2. Ebene)	RA 2023	VA 2023	RA - VA
<b>211</b>	<b>Erträge aus der operativen Verwaltungstätigkeit</b>	<b>314.373,86</b>	<b>259.500,00</b>	<b>54.873,86</b>
2111	Erträge aus eigenen Abgaben	0,00	0,00	0,00
2112	Erträge aus Ertragsanteilen	0,00	0,00	0,00
2113	Erträge aus Gebühren	0,00	0,00	0,00
2114	Erträge aus Leistungen	233.218,11	216.900,00	16.318,11
2115	Erträge aus Besitz und wirtschaftlicher Tätigkeit	13.549,32	13.100,00	449,32
2116	Erträge aus Veräußerung und sonstige Erträge	11.082,00	7.800,00	3.282,00
2117	Nicht finanzierungswirksame operative Erträge	56.524,43	21.700,00	34.824,43
<b>212</b>	<b>Erträge aus Transfers</b>	<b>103.427,14</b>	<b>103.600,00</b>	<b>-172,86</b>
2121	Transferertrag von Trägern des öffentlichen Rechts	38.613,14	38.800,00	-186,86
2122	Transferertrag von Beteiligungen	0,00	0,00	0,00
2123	Transferertrag von Unternehmen (mit Finanzunternehmen)	0,00	0,00	0,00
2124	Transferertrag von Haushalten und Organisationen ohne Erwerbscharakter	0,00	0,00	0,00
2125	Transferertrag vom Ausland	0,00	0,00	0,00
2126	Investitions- und Tilgungszuschüsse zwischen Unternehmungen und Betrieben der Gebietskörperschaft und der Gebietskörperschaft	0,00	0,00	0,00
2127	Nicht finanzierungswirksamer Transferertrag	64.814,00	64.800,00	14,00
<b>213</b>	<b>Finanzerträge</b>	<b>0,00</b>	<b>0,00</b>	<b>0,00</b>
2131	Erträge aus Zinsen	0,00	0,00	0,00
2132	Erträge aus Zinsen aus derivativen Finanzinstrumenten ohne Grundgeschäft	0,00	0,00	0,00
2133	Erträge aus Gewinnentnahmen von marktbestimmten Betrieben	0,00	0,00	0,00
2134	Sonstige Finanzerträge	0,00	0,00	0,00
2135	Erträge aus Dividenden/Gewinnausschüttungen	0,00	0,00	0,00
2136	Sonstige nicht finanzierungswirksame Finanzerträge	0,00	0,00	0,00
<b>21</b>	<b>Summe Erträge</b>	<b>417.801,00</b>	<b>363.100,00</b>	<b>54.701,00</b>
<b>221</b>	<b>Personalaufwand</b>	<b>1.328.279,89</b>	<b>1.532.000,00</b>	<b>-203.720,11</b>
2211	Personalaufwand (Bezüge, Nebengeb., Mehrleistungen)	1.040.555,97	1.178.400,00	-137.844,03
2212	Gesetzlicher und freiwilliger Sozialaufwand	252.439,38	320.200,00	-67.760,62
2213	Sonstiger Personalaufwand	0,00	0,00	0,00
2214	Nicht finanzierungswirksamer Personalaufwand	35.284,54	33.400,00	1.884,54
<b>222</b>	<b>Sachaufwand (ohne Transferaufwand)</b>	<b>976.972,09</b>	<b>1.043.500,00</b>	<b>-66.527,91</b>
2221	Gebrauchs- und Verbrauchsgüter, Handelswaren	81.399,19	106.100,00	-24.700,81
2222	Verwaltungs- und Betriebsaufwand	200.741,43	216.400,00	-15.658,57
2223	Leasing- und Mietaufwand	83.801,64	79.700,00	4.101,64
2224	Instandhaltung	55.006,68	93.800,00	-38.793,32
2225	Sonstiger Sachaufwand	212.806,80	234.700,00	-21.893,20
2226	Nicht finanzierungswirksamer Sachaufwand	343.216,35	312.800,00	30.416,35

## Unterricht, Erziehung, Sport und Wissenschaft (Gruppe 2)

MVAG	Mittelverwendungs- und aufbringungsgruppen (1. und 2. Ebene)	RA 2023	VA 2023	RA - VA
<b>223</b>	<b>Transferaufwand (laufende Transfers und Kapitaltransfers)</b>	<b>627.819,15</b>	<b>657.300,00</b>	<b>-29.480,85</b>
2231	Transferaufwand an Träger des öffentlichen Rechts	541.115,12	513.300,00	27.815,12
2232	Transferaufwand an Beteiligungen	0,00	0,00	0,00
2233	Transferaufwand an Unternehmen (mit Finanzunternehmen)	76.704,03	53.000,00	23.704,03
2234	Transferaufwand an Haushalte und Organisationen ohne Erwerbscharakter	10.000,00	91.000,00	-81.000,00
2235	Transferaufwand an das Ausland	0,00	0,00	0,00
2236	Investitions- und Tilgungszuschüsse zwischen Unternehmungen und Betrieben der Gebietskörperschaft und der Gebietskörperschaft	0,00	0,00	0,00
2237	Nicht finanzierungswirksamer Transferaufwand	0,00	0,00	0,00
<b>224</b>	<b>Finanzaufwand</b>	<b>73.035,29</b>	<b>200,00</b>	<b>72.835,29</b>
2241	Zinsen aus Finanzschulden, Finanzierungsleasing, Forderungskauf und derivativen Finanzinstrumenten mit Grundgeschäft	73.035,29	200,00	72.835,29
2242	Zinsen und sonstige Aufwendungen aus derivativen Finanzinstrumenten ohne Grundgeschäft	0,00	0,00	0,00
2243	Gewinnentnahmen von Unternehmungen und marktbestimmten Betrieben der Gebietskörperschaft (innerhalb der Gebietskörperschaft)	0,00	0,00	0,00
2244	Sonstiger Finanzaufwand	0,00	0,00	0,00
2245	Nicht finanzierungswirksamer Finanzaufwand	0,00	0,00	0,00
<b>22</b>	<b>Summe Aufwendungen</b>	<b>3.006.106,42</b>	<b>3.233.000,00</b>	<b>-226.893,58</b>
<b>SA0</b>	<b>Saldo (0) Nettoergebnis (21 - 22)</b>	<b>-2.588.305,42</b>	<b>-2.869.900,00</b>	<b>281.594,58</b>
<b>230</b>	<b>Entnahmen von Haushaltsrücklagen</b>	<b>0,00</b>	<b>0,00</b>	<b>0,00</b>
2301	Entnahmen von Haushaltsrücklagen	0,00	0,00	0,00
<b>240</b>	<b>Zuweisung an Haushaltsrücklagen</b>	<b>0,00</b>	<b>0,00</b>	<b>0,00</b>
2401	Zuweisung an Haushaltsrücklagen	0,00	0,00	0,00
<b>23</b>	<b>Summe Haushaltsrücklagen</b>	<b>0,00</b>	<b>0,00</b>	<b>0,00</b>
<b>SA00</b>	<b>Nettoergebnis nach Zuweisung und Entnahmen von Haushaltsrücklagen (Saldo 0 +/- SU23)</b>	<b>-2.588.305,42</b>	<b>-2.869.900,00</b>	<b>281.594,58</b>

## Kunst, Kultur und Kultus (Gruppe 3)

MVAG	Mittelverwendungs- und aufbringungsgruppen (1. und 2. Ebene)	RA 2023	VA 2023	RA - VA
<b>211</b>	<b>Erträge aus der operativen Verwaltungstätigkeit</b>	<b>434.827,53</b>	<b>199.000,00</b>	<b>235.827,53</b>
2111	Erträge aus eigenen Abgaben	0,00	0,00	0,00
2112	Erträge aus Ertragsanteilen	0,00	0,00	0,00
2113	Erträge aus Gebühren	0,00	0,00	0,00
2114	Erträge aus Leistungen	176.683,24	162.600,00	14.083,24
2115	Erträge aus Besitz und wirtschaftlicher Tätigkeit	16.733,50	16.500,00	233,50
2116	Erträge aus Veräußerung und sonstige Erträge	234.446,80	10.100,00	224.346,80
2117	Nicht finanzierungswirksame operative Erträge	6.963,99	9.800,00	-2.836,01
<b>212</b>	<b>Erträge aus Transfers</b>	<b>359.932,90</b>	<b>366.900,00</b>	<b>-6.967,10</b>
2121	Transferertrag von Trägern des öffentlichen Rechts	349.280,50	366.900,00	-17.619,50
2122	Transferertrag von Beteiligungen	0,00	0,00	0,00
2123	Transferertrag von Unternehmen (mit Finanzunternehmen)	0,00	0,00	0,00
2124	Transferertrag von Haushalten und Organisationen ohne Erwerbscharakter	0,00	0,00	0,00
2125	Transferertrag vom Ausland	0,00	0,00	0,00
2126	Investitions- und Tilgungszuschüsse zwischen Unternehmungen und Betrieben der Gebietskörperschaft und der Gebietskörperschaft	0,00	0,00	0,00
2127	Nicht finanzierungswirksamer Transferertrag	10.652,40	0,00	10.652,40
<b>213</b>	<b>Finanzerträge</b>	<b>0,00</b>	<b>0,00</b>	<b>0,00</b>
2131	Erträge aus Zinsen	0,00	0,00	0,00
2132	Erträge aus Zinsen aus derivativen Finanzinstrumenten ohne Grundgeschäft	0,00	0,00	0,00
2133	Erträge aus Gewinnentnahmen von marktbestimmten Betrieben	0,00	0,00	0,00
2134	Sonstige Finanzerträge	0,00	0,00	0,00
2135	Erträge aus Dividenden/Gewinnausschüttungen	0,00	0,00	0,00
2136	Sonstige nicht finanzierungswirksame Finanzerträge	0,00	0,00	0,00
<b>21</b>	<b>Summe Erträge</b>	<b>794.760,43</b>	<b>565.900,00</b>	<b>228.860,43</b>
<b>221</b>	<b>Personalaufwand</b>	<b>530.532,63</b>	<b>568.800,00</b>	<b>-38.267,37</b>
2211	Personalaufwand (Bezüge, Nebengeb., Mehrleistungen)	401.204,00	438.700,00	-37.496,00
2212	Gesetzlicher und freiwilliger Sozialaufwand	96.828,12	123.500,00	-26.671,88
2213	Sonstiger Personalaufwand	0,00	0,00	0,00
2214	Nicht finanzierungswirksamer Personalaufwand	32.500,51	6.600,00	25.900,51
<b>222</b>	<b>Sachaufwand (ohne Transferaufwand)</b>	<b>636.788,46</b>	<b>498.100,00</b>	<b>138.688,46</b>
2221	Gebrauchs- und Verbrauchsgüter, Handelswaren	17.854,57	40.800,00	-22.945,43
2222	Verwaltungs- und Betriebsaufwand	70.434,21	72.000,00	-1.565,79
2223	Leasing- und Mietaufwand	101.401,51	100.000,00	1.401,51
2224	Instandhaltung	59.154,69	78.200,00	-19.045,31
2225	Sonstiger Sachaufwand	365.086,06	184.600,00	180.486,06
2226	Nicht finanzierungswirksamer Sachaufwand	22.857,42	22.500,00	357,42

**Kunst, Kultur und Kultus (Gruppe 3)**

MVAG	Mittelverwendungs- und aufbringungsgruppen (1. und 2. Ebene)	RA 2023	VA 2023	RA - VA
<b>223</b>	<b>Transferaufwand (laufende Transfers und Kapitaltransfers)</b>	<b>70.474,32</b>	<b>363.500,00</b>	<b>-293.025,68</b>
2231	Transferaufwand an Träger des öffentlichen Rechts	0,00	0,00	0,00
2232	Transferaufwand an Beteiligungen	0,00	0,00	0,00
2233	Transferaufwand an Unternehmen (mit Finanzunternehmen)	0,00	300.000,00	-300.000,00
2234	Transferaufwand an Haushalte und Organisationen ohne Erwerbscharakter	70.474,32	63.500,00	6.974,32
2235	Transferaufwand an das Ausland	0,00	0,00	0,00
2236	Investitions- und Tilgungszuschüsse zwischen Unternehmungen und Betrieben der Gebietskörperschaft und der Gebietskörperschaft	0,00	0,00	0,00
2237	Nicht finanzierungswirksamer Transferaufwand	0,00	0,00	0,00
<b>224</b>	<b>Finanzaufwand</b>	<b>0,00</b>	<b>0,00</b>	<b>0,00</b>
2241	Zinsen aus Finanzschulden, Finanzierungsleasing, Forderungskauf und derivativen Finanzinstrumenten mit Grundgeschäft	0,00	0,00	0,00
2242	Zinsen und sonstige Aufwendungen aus derivativen Finanzinstrumenten ohne Grundgeschäft	0,00	0,00	0,00
2243	Gewinnentnahmen von Unternehmungen und marktbestimmten Betrieben der Gebietskörperschaft (innerhalb der Gebietskörperschaft)	0,00	0,00	0,00
2244	Sonstiger Finanzaufwand	0,00	0,00	0,00
2245	Nicht finanzierungswirksamer Finanzaufwand	0,00	0,00	0,00
<b>22</b>	<b>Summe Aufwendungen</b>	<b>1.237.795,41</b>	<b>1.430.400,00</b>	<b>-192.604,59</b>
<b>SA0</b>	<b>Saldo (0) Nettoergebnis (21 - 22)</b>	<b>-443.034,98</b>	<b>-864.500,00</b>	<b>421.465,02</b>
<b>230</b>	<b>Entnahmen von Haushaltsrücklagen</b>	<b>0,00</b>	<b>0,00</b>	<b>0,00</b>
2301	Entnahmen von Haushaltsrücklagen	0,00	0,00	0,00
<b>240</b>	<b>Zuweisung an Haushaltsrücklagen</b>	<b>2.048,10</b>	<b>2.000,00</b>	<b>48,10</b>
2401	Zuweisung an Haushaltsrücklagen	2.048,10	2.000,00	48,10
<b>23</b>	<b>Summe Haushaltsrücklagen</b>	<b>-2.048,10</b>	<b>-2.000,00</b>	<b>-48,10</b>
<b>SA00</b>	<b>Nettoergebnis nach Zuweisung und Entnahmen von Haushaltsrücklagen (Saldo 0 +/- SU23)</b>	<b>-445.083,08</b>	<b>-866.500,00</b>	<b>421.416,92</b>



## Soziale Wohlfahrt und Wohnbauförderung (Gruppe 4)

MVAG	Mittelverwendungs- und aufbringungsgruppen (1. und 2. Ebene)	RA 2023	VA 2023	RA - VA
<b>211</b>	<b>Erträge aus der operativen Verwaltungstätigkeit</b>	<b>8.556,14</b>	<b>11.300,00</b>	<b>-2.743,86</b>
2111	Erträge aus eigenen Abgaben	0,00	0,00	0,00
2112	Erträge aus Ertragsanteilen	0,00	0,00	0,00
2113	Erträge aus Gebühren	0,00	0,00	0,00
2114	Erträge aus Leistungen	0,00	300,00	-300,00
2115	Erträge aus Besitz und wirtschaftlicher Tätigkeit	8.517,69	10.300,00	-1.782,31
2116	Erträge aus Veräußerung und sonstige Erträge	0,00	700,00	-700,00
2117	Nicht finanzierungswirksame operative Erträge	38,45	0,00	38,45
<b>212</b>	<b>Erträge aus Transfers</b>	<b>182,88</b>	<b>200,00</b>	<b>-17,12</b>
2121	Transferertrag von Trägern des öffentlichen Rechts	182,88	200,00	-17,12
2122	Transferertrag von Beteiligungen	0,00	0,00	0,00
2123	Transferertrag von Unternehmen (mit Finanzunternehmen)	0,00	0,00	0,00
2124	Transferertrag von Haushalten und Organisationen ohne Erwerbscharakter	0,00	0,00	0,00
2125	Transferertrag vom Ausland	0,00	0,00	0,00
2126	Investitions- und Tilgungszuschüsse zwischen Unternehmungen und Betrieben der Gebietskörperschaft und der Gebietskörperschaft	0,00	0,00	0,00
2127	Nicht finanzierungswirksamer Transferertrag	0,00	0,00	0,00
<b>213</b>	<b>Finanzerträge</b>	<b>0,00</b>	<b>0,00</b>	<b>0,00</b>
2131	Erträge aus Zinsen	0,00	0,00	0,00
2132	Erträge aus Zinsen aus derivativen Finanzinstrumenten ohne Grundgeschäft	0,00	0,00	0,00
2133	Erträge aus Gewinnentnahmen von marktbestimmten Betrieben	0,00	0,00	0,00
2134	Sonstige Finanzerträge	0,00	0,00	0,00
2135	Erträge aus Dividenden/Gewinnausschüttungen	0,00	0,00	0,00
2136	Sonstige nicht finanzierungswirksame Finanzerträge	0,00	0,00	0,00
<b>21</b>	<b>Summe Erträge</b>	<b>8.739,02</b>	<b>11.500,00</b>	<b>-2.760,98</b>
<b>221</b>	<b>Personalaufwand</b>	<b>52.741,49</b>	<b>61.100,00</b>	<b>-8.358,51</b>
2211	Personalaufwand (Bezüge, Nebengeb., Mehrleistungen)	41.843,33	46.100,00	-4.256,67
2212	Gesetzlicher und freiwilliger Sozialaufwand	10.312,47	15.000,00	-4.687,53
2213	Sonstiger Personalaufwand	0,00	0,00	0,00
2214	Nicht finanzierungswirksamer Personalaufwand	585,69	0,00	585,69
<b>222</b>	<b>Sachaufwand (ohne Transferaufwand)</b>	<b>28.889,42</b>	<b>42.600,00</b>	<b>-13.710,58</b>
2221	Gebrauchs- und Verbrauchsgüter, Handelswaren	0,00	1.500,00	-1.500,00
2222	Verwaltungs- und Betriebsaufwand	665,18	1.500,00	-834,82
2223	Leasing- und Mietaufwand	9.839,98	10.200,00	-360,02
2224	Instandhaltung	0,00	0,00	0,00
2225	Sonstiger Sachaufwand	17.384,26	28.400,00	-11.015,74
2226	Nicht finanzierungswirksamer Sachaufwand	1.000,00	1.000,00	0,00

## Soziale Wohlfahrt und Wohnbauförderung (Gruppe 4)

MVAG	Mittelverwendungs- und aufbringungsgruppen (1. und 2. Ebene)	RA 2023	VA 2023	RA - VA
<b>223</b>	<b>Transferaufwand (laufende Transfers und Kapitaltransfers)</b>	<b>1.990.056,33</b>	<b>1.781.600,00</b>	<b>208.456,33</b>
2231	Transferaufwand an Träger des öffentlichen Rechts	1.779.843,97	1.575.000,00	204.843,97
2232	Transferaufwand an Beteiligungen	0,00	0,00	0,00
2233	Transferaufwand an Unternehmen (mit Finanzunternehmen)	0,00	0,00	0,00
2234	Transferaufwand an Haushalte und Organisationen ohne Erwerbscharakter	210.212,36	206.600,00	3.612,36
2235	Transferaufwand an das Ausland	0,00	0,00	0,00
2236	Investitions- und Tilgungszuschüsse zwischen Unternehmungen und Betrieben der Gebietskörperschaft und der Gebietskörperschaft	0,00	0,00	0,00
2237	Nicht finanzierungswirksamer Transferaufwand	0,00	0,00	0,00
<b>224</b>	<b>Finanzaufwand</b>	<b>0,00</b>	<b>0,00</b>	<b>0,00</b>
2241	Zinsen aus Finanzschulden, Finanzierungsleasing, Forderungskauf und derivativen Finanzinstrumenten mit Grundgeschäft	0,00	0,00	0,00
2242	Zinsen und sonstige Aufwendungen aus derivativen Finanzinstrumenten ohne Grundgeschäft	0,00	0,00	0,00
2243	Gewinnentnahmen von Unternehmungen und marktbestimmten Betrieben der Gebietskörperschaft (innerhalb der Gebietskörperschaft)	0,00	0,00	0,00
2244	Sonstiger Finanzaufwand	0,00	0,00	0,00
2245	Nicht finanzierungswirksamer Finanzaufwand	0,00	0,00	0,00
<b>22</b>	<b>Summe Aufwendungen</b>	<b>2.071.687,24</b>	<b>1.885.300,00</b>	<b>186.387,24</b>
<b>SA0</b>	<b>Saldo (0) Nettoergebnis (21 - 22)</b>	<b>-2.062.948,22</b>	<b>-1.873.800,00</b>	<b>-189.148,22</b>
<b>230</b>	<b>Entnahmen von Haushaltsrücklagen</b>	<b>7.100,00</b>	<b>0,00</b>	<b>7.100,00</b>
2301	Entnahmen von Haushaltsrücklagen	7.100,00	0,00	7.100,00
<b>240</b>	<b>Zuweisung an Haushaltsrücklagen</b>	<b>1.597,34</b>	<b>1.500,00</b>	<b>97,34</b>
2401	Zuweisung an Haushaltsrücklagen	1.597,34	1.500,00	97,34
<b>23</b>	<b>Summe Haushaltsrücklagen</b>	<b>5.502,66</b>	<b>-1.500,00</b>	<b>7.002,66</b>
<b>SA00</b>	<b>Nettoergebnis nach Zuweisung und Entnahmen von Haushaltsrücklagen (Saldo 0 +/- SU23)</b>	<b>-2.057.445,56</b>	<b>-1.875.300,00</b>	<b>-182.145,56</b>

## Gesundheit (Gruppe 5)

MVAG	Mittelverwendungs- und aufbringungsgruppen (1. und 2. Ebene)	RA 2023	VA 2023	RA - VA
<b>211</b>	<b>Erträge aus der operativen Verwaltungstätigkeit</b>	<b>15.158,29</b>	<b>8.900,00</b>	<b>6.258,29</b>
2111	Erträge aus eigenen Abgaben	0,00	0,00	0,00
2112	Erträge aus Ertragsanteilen	0,00	0,00	0,00
2113	Erträge aus Gebühren	0,00	0,00	0,00
2114	Erträge aus Leistungen	7.269,29	1.900,00	5.369,29
2115	Erträge aus Besitz und wirtschaftlicher Tätigkeit	7.889,00	7.000,00	889,00
2116	Erträge aus Veräußerung und sonstige Erträge	0,00	0,00	0,00
2117	Nicht finanzierungswirksame operative Erträge	0,00	0,00	0,00
<b>212</b>	<b>Erträge aus Transfers</b>	<b>66.000,00</b>	<b>130.500,00</b>	<b>-64.500,00</b>
2121	Transferertrag von Trägern des öffentlichen Rechts	66.000,00	130.500,00	-64.500,00
2122	Transferertrag von Beteiligungen	0,00	0,00	0,00
2123	Transferertrag von Unternehmen (mit Finanzunternehmen)	0,00	0,00	0,00
2124	Transferertrag von Haushalten und Organisationen ohne Erwerbscharakter	0,00	0,00	0,00
2125	Transferertrag vom Ausland	0,00	0,00	0,00
2126	Investitions- und Tilgungszuschüsse zwischen Unternehmungen und Betrieben der Gebietskörperschaft und der Gebietskörperschaft	0,00	0,00	0,00
2127	Nicht finanzierungswirksamer Transferertrag	0,00	0,00	0,00
<b>213</b>	<b>Finanzerträge</b>	<b>0,00</b>	<b>0,00</b>	<b>0,00</b>
2131	Erträge aus Zinsen	0,00	0,00	0,00
2132	Erträge aus Zinsen aus derivativen Finanzinstrumenten ohne Grundgeschäft	0,00	0,00	0,00
2133	Erträge aus Gewinnentnahmen von marktbestimmten Betrieben	0,00	0,00	0,00
2134	Sonstige Finanzerträge	0,00	0,00	0,00
2135	Erträge aus Dividenden/Gewinnausschüttungen	0,00	0,00	0,00
2136	Sonstige nicht finanzierungswirksame Finanzerträge	0,00	0,00	0,00
<b>21</b>	<b>Summe Erträge</b>	<b>81.158,29</b>	<b>139.400,00</b>	<b>-58.241,71</b>
<b>221</b>	<b>Personalaufwand</b>	<b>23.405,03</b>	<b>0,00</b>	<b>23.405,03</b>
2211	Personalaufwand (Bezüge, Nebengeb., Mehrleistungen)	7.187,13	0,00	7.187,13
2212	Gesetzlicher und freiwilliger Sozialaufwand	1.750,61	0,00	1.750,61
2213	Sonstiger Personalaufwand	0,00	0,00	0,00
2214	Nicht finanzierungswirksamer Personalaufwand	14.467,29	0,00	14.467,29
<b>222</b>	<b>Sachaufwand (ohne Transferaufwand)</b>	<b>172.414,87</b>	<b>158.200,00</b>	<b>14.214,87</b>
2221	Gebrauchs- und Verbrauchsgüter, Handelswaren	614,50	700,00	-85,50
2222	Verwaltungs- und Betriebsaufwand	0,00	0,00	0,00
2223	Leasing- und Mietaufwand	0,00	0,00	0,00
2224	Instandhaltung	10,00	500,00	-490,00
2225	Sonstiger Sachaufwand	171.790,37	157.000,00	14.790,37
2226	Nicht finanzierungswirksamer Sachaufwand	0,00	0,00	0,00

## Gesundheit (Gruppe 5)

MVAG	Mittelverwendungs- und aufbringungsgruppen (1. und 2. Ebene)	RA 2023	VA 2023	RA - VA
<b>223</b>	<b>Transferaufwand (laufende Transfers und Kapitaltransfers)</b>	<b>2.343.957,90</b>	<b>2.304.500,00</b>	<b>39.457,90</b>
2231	Transferaufwand an Träger des öffentlichen Rechts	2.268.845,90	2.233.000,00	35.845,90
2232	Transferaufwand an Beteiligungen	0,00	0,00	0,00
2233	Transferaufwand an Unternehmen (mit Finanzunternehmen)	0,00	0,00	0,00
2234	Transferaufwand an Haushalte und Organisationen ohne Erwerbscharakter	75.112,00	71.500,00	3.612,00
2235	Transferaufwand an das Ausland	0,00	0,00	0,00
2236	Investitions- und Tilgungszuschüsse zwischen Unternehmungen und Betrieben der Gebietskörperschaft und der Gebietskörperschaft	0,00	0,00	0,00
2237	Nicht finanzierungswirksamer Transferaufwand	0,00	0,00	0,00
<b>224</b>	<b>Finanzaufwand</b>	<b>0,00</b>	<b>0,00</b>	<b>0,00</b>
2241	Zinsen aus Finanzschulden, Finanzierungsleasing, Forderungskauf und derivativen Finanzinstrumenten mit Grundgeschäft	0,00	0,00	0,00
2242	Zinsen und sonstige Aufwendungen aus derivativen Finanzinstrumenten ohne Grundgeschäft	0,00	0,00	0,00
2243	Gewinnentnahmen von Unternehmungen und marktbestimmten Betrieben der Gebietskörperschaft (innerhalb der Gebietskörperschaft)	0,00	0,00	0,00
2244	Sonstiger Finanzaufwand	0,00	0,00	0,00
2245	Nicht finanzierungswirksamer Finanzaufwand	0,00	0,00	0,00
<b>22</b>	<b>Summe Aufwendungen</b>	<b>2.539.777,80</b>	<b>2.462.700,00</b>	<b>77.077,80</b>
<b>SA0</b>	<b>Saldo (0) Nettoergebnis (21 - 22)</b>	<b>-2.458.619,51</b>	<b>-2.323.300,00</b>	<b>-135.319,51</b>
<b>230</b>	<b>Entnahmen von Haushaltsrücklagen</b>	<b>0,00</b>	<b>0,00</b>	<b>0,00</b>
2301	Entnahmen von Haushaltsrücklagen	0,00	0,00	0,00
<b>240</b>	<b>Zuweisung an Haushaltsrücklagen</b>	<b>298.362,43</b>	<b>5.000,00</b>	<b>293.362,43</b>
2401	Zuweisung an Haushaltsrücklagen	298.362,43	5.000,00	293.362,43
<b>23</b>	<b>Summe Haushaltsrücklagen</b>	<b>-298.362,43</b>	<b>-5.000,00</b>	<b>-293.362,43</b>
<b>SA00</b>	<b>Nettoergebnis nach Zuweisung und Entnahmen von Haushaltsrücklagen (Saldo 0 +/- SU23)</b>	<b>-2.756.981,94</b>	<b>-2.328.300,00</b>	<b>-428.681,94</b>

## Straßen- und Wasserbau, Verkehr (Gruppe 6)

MVAG	Mittelverwendungs- und aufbringungsgruppen (1. und 2. Ebene)	RA 2023	VA 2023	RA - VA
<b>211</b>	<b>Erträge aus der operativen Verwaltungstätigkeit</b>	<b>1.085.370,85</b>	<b>1.077.800,00</b>	<b>7.570,85</b>
2111	Erträge aus eigenen Abgaben	0,00	0,00	0,00
2112	Erträge aus Ertragsanteilen	0,00	0,00	0,00
2113	Erträge aus Gebühren	0,00	0,00	0,00
2114	Erträge aus Leistungen	0,00	0,00	0,00
2115	Erträge aus Besitz und wirtschaftlicher Tätigkeit	0,00	0,00	0,00
2116	Erträge aus Veräußerung und sonstige Erträge	1.070.559,39	1.075.300,00	-4.740,61
2117	Nicht finanzierungswirksame operative Erträge	14.811,46	2.500,00	12.311,46
<b>212</b>	<b>Erträge aus Transfers</b>	<b>235.295,67</b>	<b>225.200,00</b>	<b>10.095,67</b>
2121	Transferertrag von Trägern des öffentlichen Rechts	102.000,00	137.000,00	-35.000,00
2122	Transferertrag von Beteiligungen	0,00	0,00	0,00
2123	Transferertrag von Unternehmen (mit Finanzunternehmen)	0,00	0,00	0,00
2124	Transferertrag von Haushalten und Organisationen ohne Erwerbscharakter	20.764,95	17.000,00	3.764,95
2125	Transferertrag vom Ausland	0,00	0,00	0,00
2126	Investitions- und Tilgungszuschüsse zwischen Unternehmungen und Betrieben der Gebietskörperschaft und der Gebietskörperschaft	0,00	0,00	0,00
2127	Nicht finanzierungswirksamer Transferertrag	112.530,72	71.200,00	41.330,72
<b>213</b>	<b>Finanzerträge</b>	<b>0,00</b>	<b>0,00</b>	<b>0,00</b>
2131	Erträge aus Zinsen	0,00	0,00	0,00
2132	Erträge aus Zinsen aus derivativen Finanzinstrumenten ohne Grundgeschäft	0,00	0,00	0,00
2133	Erträge aus Gewinnentnahmen von marktbestimmten Betrieben	0,00	0,00	0,00
2134	Sonstige Finanzerträge	0,00	0,00	0,00
2135	Erträge aus Dividenden/Gewinnausschüttungen	0,00	0,00	0,00
2136	Sonstige nicht finanzierungswirksame Finanzerträge	0,00	0,00	0,00
<b>21</b>	<b>Summe Erträge</b>	<b>1.320.666,52</b>	<b>1.303.000,00</b>	<b>17.666,52</b>
<b>221</b>	<b>Personalaufwand</b>	<b>100.426,53</b>	<b>135.000,00</b>	<b>-34.573,47</b>
2211	Personalaufwand (Bezüge, Nebengeb., Mehrleistungen)	81.609,49	105.600,00	-23.990,51
2212	Gesetzlicher und freiwilliger Sozialaufwand	16.948,19	28.500,00	-11.551,81
2213	Sonstiger Personalaufwand	0,00	0,00	0,00
2214	Nicht finanzierungswirksamer Personalaufwand	1.868,85	900,00	968,85
<b>222</b>	<b>Sachaufwand (ohne Transferaufwand)</b>	<b>2.278.262,93</b>	<b>2.390.000,00</b>	<b>-111.737,07</b>
2221	Gebrauchs- und Verbrauchsgüter, Handelswaren	13.744,52	99.300,00	-85.555,48
2222	Verwaltungs- und Betriebsaufwand	24,16	200,00	-175,84
2223	Leasing- und Mietaufwand	0,00	0,00	0,00
2224	Instandhaltung	245.029,58	312.500,00	-67.470,42
2225	Sonstiger Sachaufwand	1.093.317,81	1.126.500,00	-33.182,19
2226	Nicht finanzierungswirksamer Sachaufwand	926.146,86	851.500,00	74.646,86

## Straßen- und Wasserbau, Verkehr (Gruppe 6)

MVAG	Mittelverwendungs- und aufbringungsgruppen (1. und 2. Ebene)	RA 2023	VA 2023	RA - VA
<b>223</b>	<b>Transferaufwand (laufende Transfers und Kapitaltransfers)</b>	<b>7.032,71</b>	<b>6.700,00</b>	<b>332,71</b>
2231	Transferaufwand an Träger des öffentlichen Rechts	7.032,71	6.700,00	332,71
2232	Transferaufwand an Beteiligungen	0,00	0,00	0,00
2233	Transferaufwand an Unternehmen (mit Finanzunternehmen)	0,00	0,00	0,00
2234	Transferaufwand an Haushalte und Organisationen ohne Erwerbscharakter	0,00	0,00	0,00
2235	Transferaufwand an das Ausland	0,00	0,00	0,00
2236	Investitions- und Tilgungszuschüsse zwischen Unternehmungen und Betrieben der Gebietskörperschaft und der Gebietskörperschaft	0,00	0,00	0,00
2237	Nicht finanzierungswirksamer Transferaufwand	0,00	0,00	0,00
<b>224</b>	<b>Finanzaufwand</b>	<b>0,00</b>	<b>0,00</b>	<b>0,00</b>
2241	Zinsen aus Finanzschulden, Finanzierungsleasing, Forderungskauf und derivativen Finanzinstrumenten mit Grundgeschäft	0,00	0,00	0,00
2242	Zinsen und sonstige Aufwendungen aus derivativen Finanzinstrumenten ohne Grundgeschäft	0,00	0,00	0,00
2243	Gewinnentnahmen von Unternehmungen und marktbestimmten Betrieben der Gebietskörperschaft (innerhalb der Gebietskörperschaft)	0,00	0,00	0,00
2244	Sonstiger Finanzaufwand	0,00	0,00	0,00
2245	Nicht finanzierungswirksamer Finanzaufwand	0,00	0,00	0,00
<b>22</b>	<b>Summe Aufwendungen</b>	<b>2.385.722,17</b>	<b>2.531.700,00</b>	<b>-145.977,83</b>
<b>SA0</b>	<b>Saldo (0) Nettoergebnis (21 - 22)</b>	<b>-1.065.055,65</b>	<b>-1.228.700,00</b>	<b>163.644,35</b>
<b>230</b>	<b>Entnahmen von Haushaltsrücklagen</b>	<b>0,00</b>	<b>0,00</b>	<b>0,00</b>
2301	Entnahmen von Haushaltsrücklagen	0,00	0,00	0,00
<b>240</b>	<b>Zuweisung an Haushaltsrücklagen</b>	<b>0,00</b>	<b>0,00</b>	<b>0,00</b>
2401	Zuweisung an Haushaltsrücklagen	0,00	0,00	0,00
<b>23</b>	<b>Summe Haushaltsrücklagen</b>	<b>0,00</b>	<b>0,00</b>	<b>0,00</b>
<b>SA00</b>	<b>Nettoergebnis nach Zuweisung und Entnahmen von Haushaltsrücklagen (Saldo 0 +/- SU23)</b>	<b>-1.065.055,65</b>	<b>-1.228.700,00</b>	<b>163.644,35</b>

## Wirtschaftsförderung (Gruppe 7)

MVAG	Mittelverwendungs- und aufbringungsgruppen (1. und 2. Ebene)	RA 2023	VA 2023	RA - VA
<b>211</b>	<b>Erträge aus der operativen Verwaltungstätigkeit</b>	<b>7.042,07</b>	<b>8.500,00</b>	<b>-1.457,93</b>
2111	Erträge aus eigenen Abgaben	0,00	0,00	0,00
2112	Erträge aus Ertragsanteilen	0,00	0,00	0,00
2113	Erträge aus Gebühren	0,00	0,00	0,00
2114	Erträge aus Leistungen	0,00	0,00	0,00
2115	Erträge aus Besitz und wirtschaftlicher Tätigkeit	0,00	0,00	0,00
2116	Erträge aus Veräußerung und sonstige Erträge	7.042,07	8.500,00	-1.457,93
2117	Nicht finanzierungswirksame operative Erträge	0,00	0,00	0,00
<b>212</b>	<b>Erträge aus Transfers</b>	<b>2.466,44</b>	<b>2.500,00</b>	<b>-33,56</b>
2121	Transferertrag von Trägern des öffentlichen Rechts	2.000,00	2.000,00	0,00
2122	Transferertrag von Beteiligungen	0,00	0,00	0,00
2123	Transferertrag von Unternehmen (mit Finanzunternehmen)	0,00	0,00	0,00
2124	Transferertrag von Haushalten und Organisationen ohne Erwerbscharakter	0,00	0,00	0,00
2125	Transferertrag vom Ausland	0,00	0,00	0,00
2126	Investitions- und Tilgungszuschüsse zwischen Unternehmungen und Betrieben der Gebietskörperschaft und der Gebietskörperschaft	0,00	0,00	0,00
2127	Nicht finanzierungswirksamer Transferertrag	466,44	500,00	-33,56
<b>213</b>	<b>Finanzerträge</b>	<b>0,00</b>	<b>0,00</b>	<b>0,00</b>
2131	Erträge aus Zinsen	0,00	0,00	0,00
2132	Erträge aus Zinsen aus derivativen Finanzinstrumenten ohne Grundgeschäft	0,00	0,00	0,00
2133	Erträge aus Gewinnentnahmen von marktbestimmten Betrieben	0,00	0,00	0,00
2134	Sonstige Finanzerträge	0,00	0,00	0,00
2135	Erträge aus Dividenden/Gewinnausschüttungen	0,00	0,00	0,00
2136	Sonstige nicht finanzierungswirksame Finanzerträge	0,00	0,00	0,00
<b>21</b>	<b>Summe Erträge</b>	<b>9.508,51</b>	<b>11.000,00</b>	<b>-1.491,49</b>
<b>221</b>	<b>Personalaufwand</b>	<b>31.218,43</b>	<b>40.000,00</b>	<b>-8.781,57</b>
2211	Personalaufwand (Bezüge, Nebengeb., Mehrleistungen)	24.831,40	30.500,00	-5.668,60
2212	Gesetzlicher und freiwilliger Sozialaufwand	6.152,89	9.400,00	-3.247,11
2213	Sonstiger Personalaufwand	0,00	0,00	0,00
2214	Nicht finanzierungswirksamer Personalaufwand	234,14	100,00	134,14
<b>222</b>	<b>Sachaufwand (ohne Transferaufwand)</b>	<b>23.668,20</b>	<b>32.100,00</b>	<b>-8.431,80</b>
2221	Gebrauchs- und Verbrauchsgüter, Handelswaren	2.981,68	8.400,00	-5.418,32
2222	Verwaltungs- und Betriebsaufwand	0,00	200,00	-200,00
2223	Leasing- und Mietaufwand	0,00	0,00	0,00
2224	Instandhaltung	0,00	0,00	0,00
2225	Sonstiger Sachaufwand	14.214,47	18.600,00	-4.385,53
2226	Nicht finanzierungswirksamer Sachaufwand	6.472,05	4.900,00	1.572,05

## Wirtschaftsförderung (Gruppe 7)

MVAG	Mittelverwendungs- und aufbringungsgruppen (1. und 2. Ebene)	RA 2023	VA 2023	RA - VA
<b>223</b>	<b>Transferaufwand (laufende Transfers und Kapitaltransfers)</b>	<b>5.879,10</b>	<b>5.400,00</b>	<b>479,10</b>
2231	Transferaufwand an Träger des öffentlichen Rechts	0,00	0,00	0,00
2232	Transferaufwand an Beteiligungen	0,00	0,00	0,00
2233	Transferaufwand an Unternehmen (mit Finanzunternehmen)	5.879,10	5.400,00	479,10
2234	Transferaufwand an Haushalte und Organisationen ohne Erwerbscharakter	0,00	0,00	0,00
2235	Transferaufwand an das Ausland	0,00	0,00	0,00
2236	Investitions- und Tilgungszuschüsse zwischen Unternehmungen und Betrieben der Gebietskörperschaft und der Gebietskörperschaft	0,00	0,00	0,00
2237	Nicht finanzierungswirksamer Transferaufwand	0,00	0,00	0,00
<b>224</b>	<b>Finanzaufwand</b>	<b>0,00</b>	<b>0,00</b>	<b>0,00</b>
2241	Zinsen aus Finanzschulden, Finanzierungsleasing, Forderungskauf und derivativen Finanzinstrumenten mit Grundgeschäft	0,00	0,00	0,00
2242	Zinsen und sonstige Aufwendungen aus derivativen Finanzinstrumenten ohne Grundgeschäft	0,00	0,00	0,00
2243	Gewinnentnahmen von Unternehmungen und marktbestimmten Betrieben der Gebietskörperschaft (innerhalb der Gebietskörperschaft)	0,00	0,00	0,00
2244	Sonstiger Finanzaufwand	0,00	0,00	0,00
2245	Nicht finanzierungswirksamer Finanzaufwand	0,00	0,00	0,00
<b>22</b>	<b>Summe Aufwendungen</b>	<b>60.765,73</b>	<b>77.500,00</b>	<b>-16.734,27</b>
<b>SA0</b>	<b>Saldo (0) Nettoergebnis (21 - 22)</b>	<b>-51.257,22</b>	<b>-66.500,00</b>	<b>15.242,78</b>
<b>230</b>	<b>Entnahmen von Haushaltsrücklagen</b>	<b>0,00</b>	<b>0,00</b>	<b>0,00</b>
2301	Entnahmen von Haushaltsrücklagen	0,00	0,00	0,00
<b>240</b>	<b>Zuweisung an Haushaltsrücklagen</b>	<b>0,00</b>	<b>0,00</b>	<b>0,00</b>
2401	Zuweisung an Haushaltsrücklagen	0,00	0,00	0,00
<b>23</b>	<b>Summe Haushaltsrücklagen</b>	<b>0,00</b>	<b>0,00</b>	<b>0,00</b>
<b>SA00</b>	<b>Nettoergebnis nach Zuweisung und Entnahmen von Haushaltsrücklagen (Saldo 0 +/- SU23)</b>	<b>-51.257,22</b>	<b>-66.500,00</b>	<b>15.242,78</b>



## Dienstleistungen (Gruppe 8)

MVAG	Mittelverwendungs- und aufbringungsgruppen (1. und 2. Ebene)	RA 2023	VA 2023	RA - VA
<b>211</b>	<b>Erträge aus der operativen Verwaltungstätigkeit</b>	<b>2.503.940,39</b>	<b>2.618.000,00</b>	<b>-114.059,61</b>
2111	Erträge aus eigenen Abgaben	0,00	0,00	0,00
2112	Erträge aus Ertragsanteilen	0,00	0,00	0,00
2113	Erträge aus Gebühren	1.718.215,54	1.640.000,00	78.215,54
2114	Erträge aus Leistungen	1.280,22	32.000,00	-30.719,78
2115	Erträge aus Besitz und wirtschaftlicher Tätigkeit	517.554,36	481.100,00	36.454,36
2116	Erträge aus Veräußerung und sonstige Erträge	193.216,06	449.300,00	-256.083,94
2117	Nicht finanzierungswirksame operative Erträge	73.674,21	15.600,00	58.074,21
<b>212</b>	<b>Erträge aus Transfers</b>	<b>103.443,28</b>	<b>114.800,00</b>	<b>-11.356,72</b>
2121	Transferertrag von Trägern des öffentlichen Rechts	63.515,69	79.500,00	-15.984,31
2122	Transferertrag von Beteiligungen	0,00	0,00	0,00
2123	Transferertrag von Unternehmen (mit Finanzunternehmen)	0,00	0,00	0,00
2124	Transferertrag von Haushalten und Organisationen ohne Erwerbscharakter	0,00	0,00	0,00
2125	Transferertrag vom Ausland	0,00	0,00	0,00
2126	Investitions- und Tilgungszuschüsse zwischen Unternehmungen und Betrieben der Gebietskörperschaft und der Gebietskörperschaft	0,00	0,00	0,00
2127	Nicht finanzierungswirksamer Transferertrag	39.927,59	35.300,00	4.627,59
<b>213</b>	<b>Finanzerträge</b>	<b>0,00</b>	<b>0,00</b>	<b>0,00</b>
2131	Erträge aus Zinsen	0,00	0,00	0,00
2132	Erträge aus Zinsen aus derivativen Finanzinstrumenten ohne Grundgeschäft	0,00	0,00	0,00
2133	Erträge aus Gewinnentnahmen von marktbestimmten Betrieben	0,00	0,00	0,00
2134	Sonstige Finanzerträge	0,00	0,00	0,00
2135	Erträge aus Dividenden/Gewinnausschüttungen	0,00	0,00	0,00
2136	Sonstige nicht finanzierungswirksame Finanzerträge	0,00	0,00	0,00
<b>21</b>	<b>Summe Erträge</b>	<b>2.607.383,67</b>	<b>2.732.800,00</b>	<b>-125.416,33</b>
<b>221</b>	<b>Personalaufwand</b>	<b>952.835,64</b>	<b>1.096.900,00</b>	<b>-144.064,36</b>
2211	Personalaufwand (Bezüge, Nebengeb., Mehrleistungen)	754.442,18	846.400,00	-91.957,82
2212	Gesetzlicher und freiwilliger Sozialaufwand	176.049,31	225.700,00	-49.650,69
2213	Sonstiger Personalaufwand	0,00	0,00	0,00
2214	Nicht finanzierungswirksamer Personalaufwand	22.344,15	24.800,00	-2.455,85
<b>222</b>	<b>Sachaufwand (ohne Transferaufwand)</b>	<b>1.825.776,87</b>	<b>2.254.300,00</b>	<b>-428.523,13</b>
2221	Gebrauchs- und Verbrauchsgüter, Handelswaren	29.677,22	34.800,00	-5.122,78
2222	Verwaltungs- und Betriebsaufwand	337.325,30	402.300,00	-64.974,70
2223	Leasing- und Mietaufwand	33.675,67	32.700,00	975,67
2224	Instandhaltung	659.356,49	798.400,00	-139.043,51
2225	Sonstiger Sachaufwand	375.100,47	607.800,00	-232.699,53
2226	Nicht finanzierungswirksamer Sachaufwand	390.641,72	378.300,00	12.341,72

## Dienstleistungen (Gruppe 8)

MVAG	Mittelverwendungs- und aufbringungsgruppen (1. und 2. Ebene)	RA 2023	VA 2023	RA - VA
<b>223</b>	<b>Transferaufwand (laufende Transfers und Kapitaltransfers)</b>	<b>670.078,59</b>	<b>669.000,00</b>	<b>1.078,59</b>
2231	Transferaufwand an Träger des öffentlichen Rechts	670.078,59	669.000,00	1.078,59
2232	Transferaufwand an Beteiligungen	0,00	0,00	0,00
2233	Transferaufwand an Unternehmen (mit Finanzunternehmen)	0,00	0,00	0,00
2234	Transferaufwand an Haushalte und Organisationen ohne Erwerbscharakter	0,00	0,00	0,00
2235	Transferaufwand an das Ausland	0,00	0,00	0,00
2236	Investitions- und Tilgungszuschüsse zwischen Unternehmungen und Betrieben der Gebietskörperschaft und der Gebietskörperschaft	0,00	0,00	0,00
2237	Nicht finanzierungswirksamer Transferaufwand	0,00	0,00	0,00
<b>224</b>	<b>Finanzaufwand</b>	<b>23.973,64</b>	<b>22.000,00</b>	<b>1.973,64</b>
2241	Zinsen aus Finanzschulden, Finanzierungsleasing, Forderungskauf und derivativen Finanzinstrumenten mit Grundgeschäft	23.973,64	22.000,00	1.973,64
2242	Zinsen und sonstige Aufwendungen aus derivativen Finanzinstrumenten ohne Grundgeschäft	0,00	0,00	0,00
2243	Gewinnentnahmen von Unternehmungen und marktbestimmten Betrieben der Gebietskörperschaft (innerhalb der Gebietskörperschaft)	0,00	0,00	0,00
2244	Sonstiger Finanzaufwand	0,00	0,00	0,00
2245	Nicht finanzierungswirksamer Finanzaufwand	0,00	0,00	0,00
<b>22</b>	<b>Summe Aufwendungen</b>	<b>3.472.664,74</b>	<b>4.042.200,00</b>	<b>-569.535,26</b>
<b>SA0</b>	<b>Saldo (0) Nettoergebnis (21 - 22)</b>	<b>-865.281,07</b>	<b>-1.309.400,00</b>	<b>444.118,93</b>
<b>230</b>	<b>Entnahmen von Haushaltsrücklagen</b>	<b>252.751,20</b>	<b>313.200,00</b>	<b>-60.448,80</b>
2301	Entnahmen von Haushaltsrücklagen	252.751,20	313.200,00	-60.448,80
<b>240</b>	<b>Zuweisung an Haushaltsrücklagen</b>	<b>226.669,39</b>	<b>225.000,00</b>	<b>1.669,39</b>
2401	Zuweisung an Haushaltsrücklagen	226.669,39	225.000,00	1.669,39
<b>23</b>	<b>Summe Haushaltsrücklagen</b>	<b>26.081,81</b>	<b>88.200,00</b>	<b>-62.118,19</b>
<b>SA00</b>	<b>Nettoergebnis nach Zuweisung und Entnahmen von Haushaltsrücklagen (Saldo 0 +/- SU23)</b>	<b>-839.199,26</b>	<b>-1.221.200,00</b>	<b>382.000,74</b>

## Finanzwirtschaft (Gruppe 9)

MVAG	Mittelverwendungs- und aufbringungsgruppen (1. und 2. Ebene)	RA 2023	VA 2023	RA - VA
<b>211</b>	<b>Erträge aus der operativen Verwaltungstätigkeit</b>	<b>11.649.370,39</b>	<b>11.815.800,00</b>	<b>-166.429,61</b>
2111	Erträge aus eigenen Abgaben	4.295.754,84	4.260.800,00	34.954,84
2112	Erträge aus Ertragsanteilen	7.353.615,55	7.553.000,00	-199.384,45
2113	Erträge aus Gebühren	0,00	0,00	0,00
2114	Erträge aus Leistungen	0,00	1.000,00	-1.000,00
2115	Erträge aus Besitz und wirtschaftlicher Tätigkeit	0,00	0,00	0,00
2116	Erträge aus Veräußerung und sonstige Erträge	0,00	1.000,00	-1.000,00
2117	Nicht finanzierungswirksame operative Erträge	0,00	0,00	0,00
<b>212</b>	<b>Erträge aus Transfers</b>	<b>257.032,13</b>	<b>36.200,00</b>	<b>220.832,13</b>
2121	Transferertrag von Trägern des öffentlichen Rechts	257.032,13	36.200,00	220.832,13
2122	Transferertrag von Beteiligungen	0,00	0,00	0,00
2123	Transferertrag von Unternehmen (mit Finanzunternehmen)	0,00	0,00	0,00
2124	Transferertrag von Haushalten und Organisationen ohne Erwerbscharakter	0,00	0,00	0,00
2125	Transferertrag vom Ausland	0,00	0,00	0,00
2126	Investitions- und Tilgungszuschüsse zwischen Unternehmungen und Betrieben der Gebietskörperschaft und der Gebietskörperschaft	0,00	0,00	0,00
2127	Nicht finanzierungswirksamer Transferertrag	0,00	0,00	0,00
<b>213</b>	<b>Finanzerträge</b>	<b>135.604,44</b>	<b>5.400,00</b>	<b>130.204,44</b>
2131	Erträge aus Zinsen	35.604,44	5.400,00	30.204,44
2132	Erträge aus Zinsen aus derivativen Finanzinstrumenten ohne Grundgeschäft	0,00	0,00	0,00
2133	Erträge aus Gewinnentnahmen von marktbestimmten Betrieben	0,00	0,00	0,00
2134	Sonstige Finanzerträge	0,00	0,00	0,00
2135	Erträge aus Dividenden/Gewinnausschüttungen	100.000,00	0,00	100.000,00
2136	Sonstige nicht finanzierungswirksame Finanzerträge	0,00	0,00	0,00
<b>21</b>	<b>Summe Erträge</b>	<b>12.042.006,96</b>	<b>11.857.400,00</b>	<b>184.606,96</b>
<b>221</b>	<b>Personalaufwand</b>	<b>0,00</b>	<b>0,00</b>	<b>0,00</b>
2211	Personalaufwand (Bezüge, Nebengeb., Mehrleistungen)	0,00	0,00	0,00
2212	Gesetzlicher und freiwilliger Sozialaufwand	0,00	0,00	0,00
2213	Sonstiger Personalaufwand	0,00	0,00	0,00
2214	Nicht finanzierungswirksamer Personalaufwand	0,00	0,00	0,00
<b>222</b>	<b>Sachaufwand (ohne Transferaufwand)</b>	<b>14.267,19</b>	<b>12.000,00</b>	<b>2.267,19</b>
2221	Gebrauchs- und Verbrauchsgüter, Handelswaren	0,00	0,00	0,00
2222	Verwaltungs- und Betriebsaufwand	5.366,00	9.000,00	-3.634,00
2223	Leasing- und Mietaufwand	0,00	0,00	0,00
2224	Instandhaltung	0,00	0,00	0,00
2225	Sonstiger Sachaufwand	8.901,19	3.000,00	5.901,19
2226	Nicht finanzierungswirksamer Sachaufwand	0,00	0,00	0,00

## Finanzwirtschaft (Gruppe 9)

MVAG	Mittelverwendungs- und aufbringungsgruppen (1. und 2. Ebene)	RA 2023	VA 2023	RA - VA
<b>223</b>	<b>Transferaufwand (laufende Transfers und Kapitaltransfers)</b>	<b>28.350,25</b>	<b>24.000,00</b>	<b>4.350,25</b>
2231	Transferaufwand an Träger des öffentlichen Rechts	28.350,25	24.000,00	4.350,25
2232	Transferaufwand an Beteiligungen	0,00	0,00	0,00
2233	Transferaufwand an Unternehmen (mit Finanzunternehmen)	0,00	0,00	0,00
2234	Transferaufwand an Haushalte und Organisationen ohne Erwerbscharakter	0,00	0,00	0,00
2235	Transferaufwand an das Ausland	0,00	0,00	0,00
2236	Investitions- und Tilgungszuschüsse zwischen Unternehmungen und Betrieben der Gebietskörperschaft und der Gebietskörperschaft	0,00	0,00	0,00
2237	Nicht finanzierungswirksamer Transferaufwand	0,00	0,00	0,00
<b>224</b>	<b>Finanzaufwand</b>	<b>10.082,85</b>	<b>9.600,00</b>	<b>482,85</b>
2241	Zinsen aus Finanzschulden, Finanzierungsleasing, Forderungskauf und derivativen Finanzinstrumenten mit Grundgeschäft	0,00	0,00	0,00
2242	Zinsen und sonstige Aufwendungen aus derivativen Finanzinstrumenten ohne Grundgeschäft	0,00	0,00	0,00
2243	Gewinnentnahmen von Unternehmungen und marktbestimmten Betrieben der Gebietskörperschaft (innerhalb der Gebietskörperschaft)	0,00	0,00	0,00
2244	Sonstiger Finanzaufwand	10.082,85	9.600,00	482,85
2245	Nicht finanzierungswirksamer Finanzaufwand	0,00	0,00	0,00
<b>22</b>	<b>Summe Aufwendungen</b>	<b>52.700,29</b>	<b>45.600,00</b>	<b>7.100,29</b>
<b>SA0</b>	<b>Saldo (0) Nettoergebnis (21 - 22)</b>	<b>11.989.306,67</b>	<b>11.811.800,00</b>	<b>177.506,67</b>
<b>230</b>	<b>Entnahmen von Haushaltsrücklagen</b>	<b>0,00</b>	<b>0,00</b>	<b>0,00</b>
2301	Entnahmen von Haushaltsrücklagen	0,00	0,00	0,00
<b>240</b>	<b>Zuweisung an Haushaltsrücklagen</b>	<b>3.424,83</b>	<b>0,00</b>	<b>3.424,83</b>
2401	Zuweisung an Haushaltsrücklagen	3.424,83	0,00	3.424,83
<b>23</b>	<b>Summe Haushaltsrücklagen</b>	<b>-3.424,83</b>	<b>0,00</b>	<b>-3.424,83</b>
<b>SA00</b>	<b>Nettoergebnis nach Zuweisung und Entnahmen von Haushaltsrücklagen (Saldo 0 +/- SU23)</b>	<b>11.985.881,84</b>	<b>11.811.800,00</b>	<b>174.081,84</b>

Finanzierungshaushalt Gesamt 1. Ebene (Anlage 1b)  
- interne Vergütungen enthalten



MVAG	Mittelverwendungs- und aufbringungsgruppen (1. Ebene)	RA 2023	VA 2023	RA - VA
<b>OPERATIVE GEBARUNG</b>				
311	Einzahlungen aus der operativen Verwaltungstätigkeit	16.054.597,71	16.404.800,00	-350.202,29
312	Einzahlungen aus Transfers (ohne Kapitaltransfers)	925.668,06	835.100,00	90.568,06
313	Einzahlungen aus Finanzerträgen	135.604,44	5.400,00	130.204,44
<b>31</b>	<b>Summe Einzahlungen operative Gebarung</b>	<b>17.115.870,21</b>	<b>17.245.300,00</b>	<b>-129.429,79</b>
321	Auszahlungen aus Personalaufwand	4.152.475,41	4.813.800,00	-661.324,59
322	Auszahlungen aus Sachaufwand (ohne Transferaufwand)	5.246.806,60	6.198.000,00	-951.193,40
323	Auszahlungen aus Transfers (ohne Kapitaltransfers)	5.797.484,51	5.462.200,00	335.284,51
324	Auszahlungen aus Finanzaufwand	107.091,78	31.800,00	75.291,78
<b>32</b>	<b>Summe Auszahlungen operative Gebarung</b>	<b>15.303.858,30</b>	<b>16.505.800,00</b>	<b>-1.201.941,70</b>
<b>SA1</b>	<b>Saldo (1) Geldfluss aus der Operativen Gebarung (31 – 32)</b>	<b>1.812.011,91</b>	<b>739.500,00</b>	<b>1.072.511,91</b>
<b>INVESTIVE GEBARUNG</b>				
331	Einzahlungen aus der Investitionstätigkeit	1.848,00	20.000,00	-18.152,00
332	Einzahlungen aus der Rückzahlung von Darlehen sowie gewährten Vorschüssen	2.240,00	5.000,00	-2.760,00
333	Einzahlungen aus Kapitaltransfers	846.792,60	2.178.400,00	-1.331.607,40
<b>33</b>	<b>Summe Einzahlungen investive Gebarung</b>	<b>850.880,60</b>	<b>2.203.400,00</b>	<b>-1.352.519,40</b>
341	Auszahlungen aus der Investitionstätigkeit	7.240.384,58	16.187.800,00	-8.947.415,42
342	Auszahlungen von gewährten Darlehen sowie gewährten Vorschüssen	4.000,09	5.000,00	-999,91
343	Auszahlungen aus Kapitaltransfers	9.368,10	431.400,00	-422.031,90
<b>34</b>	<b>Summe Auszahlungen investive Gebarung</b>	<b>7.253.752,77</b>	<b>16.624.200,00</b>	<b>-9.370.447,23</b>
<b>SA2</b>	<b>Saldo (2) Geldfluss aus der Investiven Gebarung (33 – 34)</b>	<b>-6.402.872,17</b>	<b>-14.420.800,00</b>	<b>8.017.927,83</b>
<b>SA3</b>	<b>Saldo (3) Nettofinanzierungssaldo (Saldo 1 + Saldo 2)</b>	<b>-4.590.860,26</b>	<b>-13.681.300,00</b>	<b>9.090.439,74</b>

MVAG	Mittelverwendungs- und aufbringungsgruppen (1. Ebene)	RA 2023	VA 2023	RA - VA
<b>FINANZIERUNGSTÄTIGKEIT</b>				
351	Einzahlungen aus der Aufnahme von Finanzschulden	9.000.000,00	10.541.600,00	-1.541.600,00
353	Einzahlungen infolge eines Kapitaltausch bei derivativen Finanzinstrumenten mit Grundgeschäft	0,00	0,00	0,00
355	Einzahlungen aus dem Abgang von Finanzinstrumenten	0,00	0,00	0,00
<b>35</b>	<b>Summe Einzahlungen aus der Finanzierungstätigkeit</b>	<b>9.000.000,00</b>	<b>10.541.600,00</b>	<b>-1.541.600,00</b>
361	Auszahlungen aus der Tilgung von Finanzschulden	255.656,02	288.800,00	-33.143,98
363	Auszahlungen infolge eines Kapitaltausch bei derivativen Finanzinstrumenten mit Grundgeschäft	0,00	0,00	0,00
365	Auszahlungen für den Erwerb von Finanzinstrumenten	0,00	0,00	0,00
<b>36</b>	<b>Summe Auszahlungen aus der Finanzierungstätigkeit</b>	<b>255.656,02</b>	<b>288.800,00</b>	<b>-33.143,98</b>
<b>SA4</b>	<b>Saldo (4) Geldfluss aus der Finanzierungstätigkeit (35 – 36)</b>	<b>8.744.343,98</b>	<b>10.252.800,00</b>	<b>-1.508.456,02</b>
<b>SA5</b>	<b>Saldo (5) Geldfluss aus der voranschlagswirksamen Gebarung (Saldo 3 + Saldo 4)</b>	<b>4.153.483,72</b>	<b>-3.428.500,00</b>	<b>7.581.983,72</b>
411	Einzahlungen aus nicht voranschlagswirksamen Forderungen	1.652.477,89		
412	Einzahlungen aus nicht voranschlagswirksamen Verbindlichkeiten	16.355.717,24		
413	Einzahlungen aus der Aufnahme von zur Kassenstärkung eingegangenen Geldverbindlichkeiten (Barvorlagen)	3.000,00		
<b>41</b>	<b>Summe Einzahlungen aus der nicht voranschlagswirksamen Gebarung</b>	<b>18.011.195,13</b>		
421	Auszahlungen aus nicht voranschlagswirksamen Forderungen	1.655.331,22		
422	Auszahlungen aus nicht voranschlagswirksamen Verbindlichkeiten	16.393.494,81		
423	Auszahlungen zur Tilgung von zur Kassenstärkung eingegangenen Geldverbindlichkeiten (Barvorlagen)	1.888,20		
<b>42</b>	<b>Summe Auszahlungen aus der nicht voranschlagswirksamen Gebarung</b>	<b>18.050.714,23</b>		
<b>SA6</b>	<b>Geldfluss aus der nicht voranschlagswirksamen Gebarung</b>	<b>-39.519,10</b>		
<b>SA7</b>	<b>Veränderung an Liquiden Mitteln (Saldo 5 + Saldo 6)</b>	<b>4.113.964,62</b>		
	Anfangsbestand liquide Mittel (115 zum 31.12.2022)	6.611.062,17		
	Endbestand liquide Mittel (115 zum 31.12.2023)	10.725.026,79		
	davon Zahlungsmittelreserven (1152 zum 31.12.2023)	1.832.276,43		



Finanzierungshaushalt Gesamt 1. und 2. Ebene (Anlage 1b)  
- interne Vergütungen enthalten



MVAG	Mittelverwendungs- und aufbringungsgruppen (1. und 2. Ebene)	RA 2023	VA 2023	RA - VA
<b>311</b>	<b>Einzahlungen aus der operativen Verwaltungstätigkeit</b>	<b>16.054.597,71</b>	<b>16.404.800,00</b>	<b>-350.202,29</b>
3111	Einzahlungen aus eigenen Abgaben	4.321.801,23	4.260.800,00	61.001,23
3112	Einzahlungen aus Ertragsanteilen	7.353.615,55	7.553.000,00	-199.384,45
3113	Einzahlungen aus Gebühren	1.715.134,01	1.640.000,00	75.134,01
3114	Einzahlungen aus Leistungen	455.418,18	450.300,00	5.118,18
3115	Einzahlungen aus Besitz und wirtschaftlicher Tätigkeit	603.313,29	565.500,00	37.813,29
3116	Einzahlungen aus Veräußerung von geringwertigen Wirtschaftsgütern (GWG) und sonstige Einzahlungen	1.605.315,45	1.935.200,00	-329.884,55
<b>312</b>	<b>Einzahlungen aus Transfers (ohne Kapitaltransfers)</b>	<b>925.668,06</b>	<b>835.100,00</b>	<b>90.568,06</b>
3121	Transferzahlungen von Trägern des öffentlichen Rechts	904.903,11	818.100,00	86.803,11
3122	Transferzahlungen von Beteiligungen	0,00	0,00	0,00
3123	Transferzahlungen von Unternehmen (inkl. Finanzunternehmen)	0,00	0,00	0,00
3124	Transferzahlungen von Haushalte und Organisationen ohne Erwerbscharakter	20.764,95	17.000,00	3.764,95
3125	Transferzahlungen vom Ausland	0,00	0,00	0,00
3126	Investitions- und Tilgungszuschüsse zwischen Unternehmungen und Betrieben der Gebietskörperschaft und der Gebietskörperschaft	0,00	0,00	0,00
<b>313</b>	<b>Einzahlungen aus Finanzerträgen</b>	<b>135.604,44</b>	<b>5.400,00</b>	<b>130.204,44</b>
3131	Einzahlungen aus Zinserträgen	35.604,44	5.400,00	30.204,44
3133	Einzahlungen aus Gewinnentnahmen von marktbestimmten Betrieben	0,00	0,00	0,00
3134	Sonstige Einzahlungen aus Finanzerträgen	0,00	0,00	0,00
3135	Einzahlungen aus Dividenden/Gewinnausschüttungen	100.000,00	0,00	100.000,00
<b>31</b>	<b>Summe Einzahlungen operative Gebarung</b>	<b>17.115.870,21</b>	<b>17.245.300,00</b>	<b>-129.429,79</b>
<b>321</b>	<b>Auszahlungen aus Personalaufwand</b>	<b>4.152.475,41</b>	<b>4.813.800,00</b>	<b>-661.324,59</b>
3211	Auszahlungen für Personalaufwand Bezüge, Nebengebühren, und Mehrleistungsvergütungen)	3.317.519,62	3.738.900,00	-421.380,38
3212	Auszahlungen für gesetzliche und freiwillige Sozialaufwendungen	808.956,30	1.047.900,00	-238.943,70
3213	Auszahlungen aus sonstigem Personalaufwand	25.999,49	27.000,00	-1.000,51
<b>322</b>	<b>Auszahlungen aus Sachaufwand (ohne Transferaufwand)</b>	<b>5.246.806,60</b>	<b>6.198.000,00</b>	<b>-951.193,40</b>
3221	Auszahlungen für Gebrauchs- und Verbrauchsgüter, Handelswaren	246.501,63	393.300,00	-146.798,37
3222	Auszahlungen für Verwaltungs- und Betriebsaufwand	734.288,38	850.800,00	-116.511,62
3223	Auszahlungen für Leasing- und Mietaufwand	324.421,80	318.000,00	6.421,80
3224	Auszahlungen für Instandhaltung	1.182.691,80	1.448.900,00	-266.208,20
3225	Sonstige Auszahlungen aus Sachaufwand	2.758.902,99	3.187.000,00	-428.097,01
<b>323</b>	<b>Auszahlungen aus Transfers (ohne Kapitaltransfers)</b>	<b>5.797.484,51</b>	<b>5.462.200,00</b>	<b>335.284,51</b>
3231	Transferzahlungen an Träger des öffentlichen Rechts	5.326.672,54	5.062.100,00	264.572,54
3232	Transferzahlungen an Beteiligungen	0,00	0,00	0,00
3233	Transferzahlungen an Unternehmen (inkl. Finanzunternehmen)	81.760,73	58.400,00	23.360,73
3234	Transferzahlungen an Haushalte und Organisationen ohne Erwerbscharakter	389.051,24	341.700,00	47.351,24

MVAG	Mittelverwendungs- und aufbringungsgruppen (1. und 2. Ebene)	RA 2023	VA 2023	RA - VA
3235	Transferzahlungen an das Ausland	0,00	0,00	0,00
3236	Investitions- und Tilgungszuschüsse zwischen Unternehmungen und Betrieben der Gebietskörperschaft und der Gebietskörperschaft	0,00	0,00	0,00
<b>324</b>	<b>Auszahlungen aus Finanzaufwand</b>	<b>107.091,78</b>	<b>31.800,00</b>	<b>75.291,78</b>
3241	Auszahlungen für Zinsaufwand, für Finanzierungsleasing, für Forderungskauf, für Finanzschulden und derivative Finanzinstrumente m	97.008,93	22.200,00	74.808,93
3242	Auszahlungen für Zinsen aus derivativen Finanzinstrumenten ohne Grundgeschäft	0,00	0,00	0,00
3243	Auszahlung aus Gewinnentnahmen von marktbestimmten Betrieben	0,00	0,00	0,00
3244	Sonstige Auszahlungen aus Finanzaufwendungen	10.082,85	9.600,00	482,85
<b>32</b>	<b>Summe Auszahlungen operative Gebarung</b>	<b>15.303.858,30</b>	<b>16.505.800,00</b>	<b>-1.201.941,70</b>
<b>SA1</b>	<b>Saldo (1) Geldfluss aus der Operativen Gebarung (31 – 32)</b>	<b>1.812.011,91</b>	<b>739.500,00</b>	<b>1.072.511,91</b>
<b>331</b>	<b>Einzahlungen aus der Investitionstätigkeit</b>	<b>1.848,00</b>	<b>20.000,00</b>	<b>-18.152,00</b>
3311	Einzahlungen aus der Veräußerung von immateriellem Vermögen	0,00	0,00	0,00
3312	Einzahlungen aus der Veräußerung von Grundstücken und Grundstückseinrichtungen	1.448,00	20.000,00	-18.552,00
3313	Einzahlungen aus der Veräußerung von Gebäuden und Bauten	0,00	0,00	0,00
3314	Einzahlungen aus der Veräußerung von technischen Anlagen, Fahrzeuge und Maschinen	400,00	0,00	400,00
3315	Einzahlungen aus der Veräußerung von Amts-, Betriebs- und Geschäftsausstattung	0,00	0,00	0,00
3316	Einzahlungen aus der Veräußerung von Kulturgütern	0,00	0,00	0,00
3317	Einzahlungen aus der Veräußerung von Beteiligungen	0,00	0,00	0,00
<b>332</b>	<b>Einzahlungen aus der Rückzahlung von Darlehen sowie gewährten Vorschüssen</b>	<b>2.240,00</b>	<b>5.000,00</b>	<b>-2.760,00</b>
3321	Einzahlungen aus Darlehen an Träger des öffentlichen Rechts	0,00	0,00	0,00
3322	Einzahlungen aus Darlehen an Beteiligungen	0,00	0,00	0,00
3323	Einzahlungen aus Darlehen an Unternehmen und Haushalte	0,00	0,00	0,00
3325	Einzahlungen aus Vorschüssen und Anzahlungen	2.240,00	5.000,00	-2.760,00
<b>333</b>	<b>Einzahlungen aus Kapitaltransfers</b>	<b>846.792,60</b>	<b>2.178.400,00</b>	<b>-1.331.607,40</b>
3331	Kapitaltransferzahlungen von Trägern des öffentlichen Rechts	644.492,55	1.998.400,00	-1.353.907,45
3332	Kapitaltransferzahlungen von Beteiligungen	0,00	0,00	0,00
3333	Kapitaltransferzahlungen von Unternehmen	0,00	0,00	0,00
3334	Kapitaltransferzahlungen von Haushalten und Organisationen ohne Erwerbscharakter	202.300,05	180.000,00	22.300,05
3335	Kapitaltransferzahlungen vom Ausland	0,00	0,00	0,00
<b>33</b>	<b>Summe Einzahlungen investive Gebarung</b>	<b>850.880,60</b>	<b>2.203.400,00</b>	<b>-1.352.519,40</b>
<b>341</b>	<b>Auszahlungen aus der Investitionstätigkeit</b>	<b>7.240.384,58</b>	<b>16.187.800,00</b>	<b>-8.947.415,42</b>
3411	Auszahlungen für den Erwerb von immateriellem Vermögen	0,00	0,00	0,00
3412	Auszahlungen für den Erwerb von Grundstücken und Grundstückseinrichtungen	1.936.838,87	3.846.800,00	-1.909.961,13
3413	Auszahlungen für den Erwerb von Gebäuden und Bauten	5.052.301,75	11.030.100,00	-5.977.798,25
3414	Auszahlungen für den Erwerb von technischen Anlagen, Fahrzeuge und Maschinen	124.199,14	825.000,00	-700.800,86

MVAG	Mittelverwendungs- und aufbringungsgruppen (1. und 2. Ebene)	RA 2023	VA 2023	RA - VA
3415	Auszahlungen für den Erwerb von Amts-, Betriebs- und Geschäftsausstattung	127.044,82	485.900,00	-358.855,18
3416	Auszahlungen für den Erwerb von Kulturgütern	0,00	0,00	0,00
3417	Auszahlungen für den Erwerb von Beteiligungen	0,00	0,00	0,00
<b>342</b>	<b>Auszahlungen von gewährten Darlehen sowie gewährten Vorschüssen</b>	<b>4.000,09</b>	<b>5.000,00</b>	<b>-999,91</b>
3421	Auszahlung von Darlehen an Träger des öffentlichen Rechts	0,00	0,00	0,00
3422	Auszahlung von Darlehen an Beteiligungen	0,00	0,00	0,00
3423	Auszahlung von Darlehen an Unternehmen und Haushalte	0,00	0,00	0,00
3425	Auszahlungen von Vorschüssen und Anzahlungen	4.000,09	5.000,00	-999,91
<b>343</b>	<b>Auszahlungen aus Kapitaltransfers</b>	<b>9.368,10</b>	<b>431.400,00</b>	<b>-422.031,90</b>
3431	Kapitaltransferzahlungen an Träger des öffentlichen Rechts	9.368,10	20.000,00	-10.631,90
3432	Kapitaltransferzahlungen an Beteiligungen	0,00	0,00	0,00
3433	Kapitaltransferzahlungen an Unternehmen (Finanzunternehmen)	0,00	300.000,00	-300.000,00
3434	Kapitaltransferzahlungen an Haushalte und Organisationen ohne Erwerbscharakter	0,00	111.400,00	-111.400,00
3435	Kapitaltransferzahlungen an das Ausland	0,00	0,00	0,00
<b>34</b>	<b>Summe Auszahlungen investive Gebarung</b>	<b>7.253.752,77</b>	<b>16.624.200,00</b>	<b>-9.370.447,23</b>
<b>SA2</b>	<b>Saldo (2) Geldfluss aus der Investiven Gebarung (33 – 34)</b>	<b>-6.402.872,17</b>	<b>-14.420.800,00</b>	<b>8.017.927,83</b>
<b>SA3</b>	<b>Saldo (3) Nettofinanzierungssaldo (Saldo 1 + Saldo 2)</b>	<b>-4.590.860,26</b>	<b>-13.681.300,00</b>	<b>9.090.439,74</b>
<b>351</b>	<b>Einzahlungen aus der Aufnahme von Finanzschulden</b>	<b>9.000.000,00</b>	<b>10.541.600,00</b>	<b>-1.541.600,00</b>
3511	Einzahlungen aus empfangenen Darlehen von öffentlichen Körperschaften und Rechtsträgern	0,00	500,00	-500,00
3512	Einzahlungen aus empfangenen Darlehen von Beteiligungen	0,00	0,00	0,00
3513	Einzahlungen aus empfangenen Darlehen von Unternehmen und privaten Haushalten	0,00	0,00	0,00
3514	Einzahlungen aus Finanzschulden (Finanzunternehmen)	9.000.000,00	10.541.100,00	-1.541.100,00
<b>353</b>	<b>Einzahlungen infolge eines Kapitaltausch bei derivativen Finanzinstrumenten mit Grundgeschäft</b>	<b>0,00</b>	<b>0,00</b>	<b>0,00</b>
3530	Einzahlungen infolge eines Kapitaltausch bei derivativen Finanzinstrumenten mit Grundgeschäft	0,00	0,00	0,00
<b>355</b>	<b>Einzahlungen aus dem Abgang von Finanzinstrumenten</b>	<b>0,00</b>	<b>0,00</b>	<b>0,00</b>
3550	Einzahlungen aus dem Abgang von Finanzinstrumenten	0,00	0,00	0,00
<b>35</b>	<b>Summe Einzahlungen aus der Finanzierungstätigkeit</b>	<b>9.000.000,00</b>	<b>10.541.600,00</b>	<b>-1.541.600,00</b>
<b>361</b>	<b>Auszahlungen aus der Tilgung von Finanzschulden</b>	<b>255.656,02</b>	<b>288.800,00</b>	<b>-33.143,98</b>
3611	Auszahlungen aus empfangenen Darlehen von öffentlichen Körperschaften und Rechtsträgern	147.985,27	148.100,00	-114,73
3612	Auszahlungen aus empfangenen Darlehen von Beteiligungen	0,00	0,00	0,00
3613	Auszahlungen aus empfangenen Darlehen von Unternehmen und privaten Haushalten	0,00	0,00	0,00
3614	Auszahlungen aus Finanzschulden	107.670,75	140.700,00	-33.029,25

MVAG	Mittelverwendungs- und aufbringungsgruppen (1. und 2. Ebene)	RA 2023	VA 2023	RA - VA
3615	Auszahlung aus der Rückzahlung von Leasingverbindlichkeiten	0,00	0,00	0,00
<b>363</b>	<b>Auszahlungen infolge eines Kapitaltausch bei derivativen Finanzinstrumenten mit Grundgeschäft</b>	<b>0,00</b>	<b>0,00</b>	<b>0,00</b>
3630	Auszahlungen infolge eines Kapitaltausch bei derivativen Finanzinstrumenten mit Grundgeschäft	0,00	0,00	0,00
<b>365</b>	<b>Auszahlungen für den Erwerb von Finanzinstrumenten</b>	<b>0,00</b>	<b>0,00</b>	<b>0,00</b>
3650	Auszahlungen für den Erwerb von Finanzinstrumenten	0,00	0,00	0,00
<b>36</b>	<b>Summe Auszahlungen aus der Finanzierungstätigkeit</b>	<b>255.656,02</b>	<b>288.800,00</b>	<b>-33.143,98</b>
<b>SA4</b>	<b>Saldo (4) Geldfluss aus der Finanzierungstätigkeit (35 – 36)</b>	<b>8.744.343,98</b>	<b>10.252.800,00</b>	<b>-1.508.456,02</b>
<b>SA5</b>	<b>Saldo (5) Geldfluss aus der voranschlagswirksamen Gebarung (Saldo 3 + Saldo 4)</b>	<b>4.153.483,72</b>	<b>-3.428.500,00</b>	<b>7.581.983,72</b>
<b>411</b>	<b>Einzahlungen aus nicht voranschlagswirksamen Forderungen</b>	<b>1.652.477,89</b>		
4110	Einzahlungen aus nicht voranschlagswirksamen Forderungen	1.652.477,89		
<b>412</b>	<b>Einzahlungen aus nicht voranschlagswirksamen Verbindlichkeiten</b>	<b>16.355.717,24</b>		
4120	Einzahlungen aus nicht voranschlagswirksamen Verbindlichkeiten	16.355.717,24		
<b>413</b>	<b>Einzahlungen aus der Aufnahme von zur Kassenstärkung eingegangenen Geldverbindlichkeiten (Barvorlagen)</b>	<b>3.000,00</b>		
4130	Einzahlungen aus der Aufnahme von zur Kassenstärkung eingegangenen Geldverbindlichkeiten (Barvorlagen)	3.000,00		
<b>41</b>	<b>Summe Einzahlungen aus der nicht voranschlagswirksamen Gebarung</b>	<b>18.011.195,13</b>		
<b>421</b>	<b>Auszahlungen aus nicht voranschlagswirksamen Forderungen</b>	<b>1.655.331,22</b>		
4210	Auszahlungen aus nicht voranschlagswirksamen Forderungen	1.655.331,22		
<b>422</b>	<b>Auszahlungen aus nicht voranschlagswirksamen Verbindlichkeiten</b>	<b>16.393.494,81</b>		
4220	Auszahlungen aus nicht voranschlagswirksamen Verbindlichkeiten	16.393.494,81		
<b>423</b>	<b>Auszahlungen zur Tilgung von zur Kassenstärkung eingegangenen Geldverbindlichkeiten (Barvorlagen)</b>	<b>1.888,20</b>		
4230	Auszahlungen zur Tilgung von zur Kassenstärkung eingegangenen Geldverbindlichkeiten (Barvorlagen)	1.888,20		
<b>42</b>	<b>Summe Auszahlungen aus der nicht voranschlagswirksamen Gebarung</b>	<b>18.050.714,23</b>		
<b>SA6</b>	<b>Geldfluss aus der nicht voranschlagswirksamen Gebarung</b>	<b>-39.519,10</b>		
<b>SA7</b>	<b>Veränderung an Liquiden Mitteln (Saldo 5 + Saldo 6)</b>	<b>4.113.964,62</b>		
	<b>Anfangsbestand liquide Mittel (115 zum 31.12.2022)</b>	<b>6.611.062,17</b>		
	<b>Endbestand liquide Mittel (115 zum 31.12.2023)</b>	<b>10.725.026,79</b>		
	<b>davon Zahlungsmittelreserven (1152 zum 31.12.2023)</b>	<b>1.832.276,43</b>		

Finanzierungshaushalt Bereichsbudget 1. und 2. Ebene  
(Anlage 1b)





## Vertretungskörper und allgemeine Verwaltung (Gruppe 0)

MVAG	Mittelverwendungs- und aufbringungsgruppen (1. und 2. Ebene)	RA 2023	VA 2023	RA - VA
<b>311</b>	<b>Einzahlungen aus der operativen Verwaltungstätigkeit</b>	<b>128.715,89</b>	<b>417.700,00</b>	<b>-288.984,11</b>
3111	Einzahlungen aus eigenen Abgaben	0,00	0,00	0,00
3112	Einzahlungen aus Ertragsanteilen	0,00	0,00	0,00
3113	Einzahlungen aus Gebühren	0,00	0,00	0,00
3114	Einzahlungen aus Leistungen	39.393,06	35.400,00	3.993,06
3115	Einzahlungen aus Besitz und wirtschaftlicher Tätigkeit	0,00	0,00	0,00
3116	Einzahlungen aus Veräußerung von geringwertigen Wirtschaftsgütern (GWG) und sonstige Einzahlungen	89.322,83	382.300,00	-292.977,17
<b>312</b>	<b>Einzahlungen aus Transfers (ohne Kapitaltransfers)</b>	<b>26.278,77</b>	<b>27.000,00</b>	<b>-721,23</b>
3121	Transferzahlungen von Trägern des öffentlichen Rechts	26.278,77	27.000,00	-721,23
3122	Transferzahlungen von Beteiligten	0,00	0,00	0,00
3123	Transferzahlungen von Unternehmen (inkl. Finanzunternehmen)	0,00	0,00	0,00
3124	Transferzahlungen von Haushalte und Organisationen ohne Erwerbscharakter	0,00	0,00	0,00
3125	Transferzahlungen vom Ausland	0,00	0,00	0,00
3126	Investitions- und Tilgungszuschüsse zwischen Unternehmungen und Betrieben der Gebietskörperschaft und der Gebietskörperschaft	0,00	0,00	0,00
<b>313</b>	<b>Einzahlungen aus Finanzerträgen</b>	<b>0,00</b>	<b>0,00</b>	<b>0,00</b>
3131	Einzahlungen aus Zinserträgen	0,00	0,00	0,00
3133	Einzahlungen aus Gewinnentnahmen von marktbestimmten Betrieben	0,00	0,00	0,00
3134	Sonstige Einzahlungen aus Finanzerträgen	0,00	0,00	0,00
3135	Einzahlungen aus Dividenden/Gewinnausschüttungen	0,00	0,00	0,00
<b>31</b>	<b>Summe Einzahlungen operative Gebarung</b>	<b>154.994,66</b>	<b>444.700,00</b>	<b>-289.705,34</b>
<b>321</b>	<b>Auszahlungen aus Personalaufwand</b>	<b>1.238.412,80</b>	<b>1.442.700,00</b>	<b>-204.287,20</b>
3211	Auszahlungen für Personalaufwand Bezüge, Nebengebühren, und Mehrleistungsvergütungen)	964.315,68	1.091.000,00	-126.684,32
3212	Auszahlungen für gesetzliche und freiwillige Sozialaufwendungen	248.097,63	324.700,00	-76.602,37
3213	Auszahlungen aus sonstigem Personalaufwand	25.999,49	27.000,00	-1.000,51
<b>322</b>	<b>Auszahlungen aus Sachaufwand (ohne Transferaufwand)</b>	<b>752.462,75</b>	<b>1.140.500,00</b>	<b>-388.037,25</b>
3221	Auszahlungen für Gebrauchs- und Verbrauchsgüter, Handelswaren	50.261,48	53.100,00	-2.838,52
3222	Auszahlungen für Verwaltungs- und Betriebsaufwand	84.767,11	117.000,00	-32.232,89
3223	Auszahlungen für Leasing- und Mietaufwand	92.788,88	94.900,00	-2.111,12
3224	Auszahlungen für Instandhaltung	72.544,82	103.300,00	-30.755,18
3225	Sonstige Auszahlungen aus Sachaufwand	452.100,46	772.200,00	-320.099,54
<b>323</b>	<b>Auszahlungen aus Transfers (ohne Kapitaltransfers)</b>	<b>56.215,06</b>	<b>60.600,00</b>	<b>-4.384,94</b>
3231	Transferzahlungen an Träger des öffentlichen Rechts	33.465,83	41.100,00	-7.634,17
3232	Transferzahlungen an Beteiligten	0,00	0,00	0,00
3233	Transferzahlungen an Unternehmen (inkl. Finanzunternehmen)	0,00	0,00	0,00

## Vertretungskörper und allgemeine Verwaltung (Gruppe 0)

MVAG	Mittelverwendungs- und aufbringungsgruppen (1. und 2. Ebene)	RA 2023	VA 2023	RA - VA
3234	Transferzahlungen an Haushalte und Organisationen ohne Erwerbscharakter	22.749,23	19.500,00	3.249,23
3235	Transferzahlungen an das Ausland	0,00	0,00	0,00
3236	Investitions- und Tilgungszuschüsse zwischen Unternehmungen und Betrieben der Gebietskörperschaft und der Gebietskörperschaft	0,00	0,00	0,00
<b>324</b>	<b>Auszahlungen aus Finanzaufwand</b>	<b>0,00</b>	<b>0,00</b>	<b>0,00</b>
3241	Auszahlungen für Zinsaufwand, für Finanzierungsleasing, für Forderungskauf, für Finanzschulden und derivative Finanzinstrumente m	0,00	0,00	0,00
3242	Auszahlungen für Zinsen aus derivativen Finanzinstrumenten ohne Grundgeschäft	0,00	0,00	0,00
3243	Auszahlung aus Gewinnentnahmen von marktbestimmten Betrieben	0,00	0,00	0,00
3244	Sonstige Auszahlungen aus Finanzaufwendungen	0,00	0,00	0,00
<b>32</b>	<b>Summe Auszahlungen operative Gebarung</b>	<b>2.047.090,61</b>	<b>2.643.800,00</b>	<b>-596.709,39</b>
<b>SA1</b>	<b>Saldo (1) Geldfluss aus der Operativen Gebarung (31 – 32)</b>	<b>-1.892.095,95</b>	<b>-2.199.100,00</b>	<b>307.004,05</b>
<b>331</b>	<b>Einzahlungen aus der Investitionstätigkeit</b>	<b>0,00</b>	<b>0,00</b>	<b>0,00</b>
3311	Einzahlungen aus der Veräußerung von immateriellem Vermögen	0,00	0,00	0,00
3312	Einzahlungen aus der Veräußerung von Grundstücken und Grundstückeinrichtungen	0,00	0,00	0,00
3313	Einzahlungen aus der Veräußerung von Gebäuden und Bauten	0,00	0,00	0,00
3314	Einzahlungen aus der Veräußerung von technischen Anlagen, Fahrzeuge und Maschinen	0,00	0,00	0,00
3315	Einzahlungen aus der Veräußerung von Amts-, Betriebs- und Geschäftsausstattung	0,00	0,00	0,00
3316	Einzahlungen aus der Veräußerung von Kulturgütern	0,00	0,00	0,00
3317	Einzahlungen aus der Veräußerung von Beteiligungen	0,00	0,00	0,00
<b>332</b>	<b>Einzahlungen aus der Rückzahlung von Darlehen sowie gewährten Vorschüssen</b>	<b>2.240,00</b>	<b>5.000,00</b>	<b>-2.760,00</b>
3321	Einzahlungen aus Darlehen an Träger des öffentlichen Rechts	0,00	0,00	0,00
3322	Einzahlungen aus Darlehen an Beteiligungen	0,00	0,00	0,00
3323	Einzahlungen aus Darlehen an Unternehmen und Haushalte	0,00	0,00	0,00
3325	Einzahlungen aus Vorschüssen und Anzahlungen	2.240,00	5.000,00	-2.760,00
<b>333</b>	<b>Einzahlungen aus Kapitaltransfers</b>	<b>0,00</b>	<b>0,00</b>	<b>0,00</b>
3331	Kapitaltransferzahlungen von Trägern des öffentlichen Rechts	0,00	0,00	0,00
3332	Kapitaltransferzahlungen von Beteiligungen	0,00	0,00	0,00
3333	Kapitaltransferzahlungen von Unternehmen	0,00	0,00	0,00
3334	Kapitaltransferzahlungen von Haushalten und Organisationen ohne Erwerbscharakter	0,00	0,00	0,00
3335	Kapitaltransferzahlungen vom Ausland	0,00	0,00	0,00
<b>33</b>	<b>Summe Einzahlungen investive Gebarung</b>	<b>2.240,00</b>	<b>5.000,00</b>	<b>-2.760,00</b>
<b>341</b>	<b>Auszahlungen aus der Investitionstätigkeit</b>	<b>112.280,33</b>	<b>422.500,00</b>	<b>-310.219,67</b>
3411	Auszahlungen für den Erwerb von immateriellem Vermögen	0,00	0,00	0,00

## Vertretungskörper und allgemeine Verwaltung (Gruppe 0)

MVAG	Mittelverwendungs- und aufbringungsgruppen (1. und 2. Ebene)	RA 2023	VA 2023	RA - VA
3412	Auszahlungen für den Erwerb von Grundstücken und Grundstückseinrichtungen	0,00	0,00	0,00
3413	Auszahlungen für den Erwerb von Gebäuden und Bauten	0,00	0,00	0,00
3414	Auszahlungen für den Erwerb von technischen Anlagen, Fahrzeuge und Maschinen	0,00	0,00	0,00
3415	Auszahlungen für den Erwerb von Amts-, Betriebs- und Geschäftsausstattung	112.280,33	422.500,00	-310.219,67
3416	Auszahlungen für den Erwerb von Kulturgütern	0,00	0,00	0,00
3417	Auszahlungen für den Erwerb von Beteiligungen	0,00	0,00	0,00
<b>342</b>	<b>Auszahlungen von gewährten Darlehen sowie gewährten Vorschüssen</b>	<b>4.000,09</b>	<b>5.000,00</b>	<b>-999,91</b>
3421	Auszahlung von Darlehen an Träger des öffentlichen Rechts	0,00	0,00	0,00
3422	Auszahlung von Darlehen an Beteiligungen	0,00	0,00	0,00
3423	Auszahlung von Darlehen an Unternehmen und Haushalte	0,00	0,00	0,00
3425	Auszahlungen von Vorschüssen und Anzahlungen	4.000,09	5.000,00	-999,91
<b>343</b>	<b>Auszahlungen aus Kapitaltransfers</b>	<b>0,00</b>	<b>0,00</b>	<b>0,00</b>
3431	Kapitaltransferzahlungen an Träger des öffentlichen Rechts	0,00	0,00	0,00
3432	Kapitaltransferzahlungen an Beteiligungen	0,00	0,00	0,00
3433	Kapitaltransferzahlungen an Unternehmen (Finanzunternehmen)	0,00	0,00	0,00
3434	Kapitaltransferzahlungen an Haushalte und Organisationen ohne Erwerbscharakter	0,00	0,00	0,00
3435	Kapitaltransferzahlungen an das Ausland	0,00	0,00	0,00
<b>34</b>	<b>Summe Auszahlungen investive Gebarung</b>	<b>116.280,42</b>	<b>427.500,00</b>	<b>-311.219,58</b>
<b>SA2</b>	<b>Saldo (2) Geldfluss aus der Investiven Gebarung (33 – 34)</b>	<b>-114.040,42</b>	<b>-422.500,00</b>	<b>308.459,58</b>
<b>SA3</b>	<b>Saldo (3) Nettofinanzierungssaldo (Saldo 1 + Saldo 2)</b>	<b>-2.006.136,37</b>	<b>-2.621.600,00</b>	<b>615.463,63</b>
<b>351</b>	<b>Einzahlungen aus der Aufnahme von Finanzschulden</b>	<b>0,00</b>	<b>0,00</b>	<b>0,00</b>
3511	Einzahlungen aus empfangenen Darlehen von öffentlichen Körperschaften und Rechtsträgern	0,00	0,00	0,00
3512	Einzahlungen aus empfangenen Darlehen von Beteiligungen	0,00	0,00	0,00
3513	Einzahlungen aus empfangenen Darlehen von Unternehmen und privaten Haushalten	0,00	0,00	0,00
3514	Einzahlungen aus Finanzschulden (Finanzunternehmen)	0,00	0,00	0,00
<b>353</b>	<b>Einzahlungen infolge eines Kapitaltausch bei derivativen Finanzinstrumenten mit Grundgeschäft</b>	<b>0,00</b>	<b>0,00</b>	<b>0,00</b>
3530	Einzahlungen infolge eines Kapitaltausch bei derivativen Finanzinstrumenten mit Grundgeschäft	0,00	0,00	0,00
<b>355</b>	<b>Einzahlungen aus dem Abgang von Finanzinstrumenten</b>	<b>0,00</b>	<b>0,00</b>	<b>0,00</b>
3550	Einzahlungen aus dem Abgang von Finanzinstrumenten	0,00	0,00	0,00
<b>35</b>	<b>Summe Einzahlungen aus der Finanzierungstätigkeit</b>	<b>0,00</b>	<b>0,00</b>	<b>0,00</b>
<b>361</b>	<b>Auszahlungen aus der Tilgung von Finanzschulden</b>	<b>0,00</b>	<b>0,00</b>	<b>0,00</b>

**Vertretungskörper und allgemeine Verwaltung (Gruppe 0)**

<b>MVAG</b>	<b>Mittelverwendungs- und aufbringungsgruppen (1. und 2. Ebene)</b>	<b>RA 2023</b>	<b>VA 2023</b>	<b>RA - VA</b>
3611	Auszahlungen aus empfangenen Darlehen von öffentlichen Körperschaften und Rechtsträgern	0,00	0,00	0,00
3612	Auszahlungen aus empfangenen Darlehen von Beteiligungen	0,00	0,00	0,00
3613	Auszahlungen aus empfangenen Darlehen von Unternehmen und privaten Haushalten	0,00	0,00	0,00
3614	Auszahlungen aus Finanzschulden	0,00	0,00	0,00
3615	Auszahlung aus der Rückzahlung von Leasingverbindlichkeiten	0,00	0,00	0,00
<b>363</b>	<b>Auszahlungen infolge eines Kapitaltausch bei derivativen Finanzinstrumenten mit Grundgeschäft</b>	<b>0,00</b>	<b>0,00</b>	<b>0,00</b>
3630	Auszahlungen infolge eines Kapitaltausch bei derivativen Finanzinstrumenten mit Grundgeschäft	0,00	0,00	0,00
<b>365</b>	<b>Auszahlungen für den Erwerb von Finanzinstrumenten</b>	<b>0,00</b>	<b>0,00</b>	<b>0,00</b>
3650	Auszahlungen für den Erwerb von Finanzinstrumenten	0,00	0,00	0,00
<b>36</b>	<b>Summe Auszahlungen aus der Finanzierungstätigkeit</b>	<b>0,00</b>	<b>0,00</b>	<b>0,00</b>
<b>SA4</b>	<b>Saldo (4) Geldfluss aus der Finanzierungstätigkeit (35 – 36)</b>	<b>0,00</b>	<b>0,00</b>	<b>0,00</b>
<b>SA5</b>	<b>Saldo (5) Geldfluss aus der voranschlagswirksamen Gebarung (Saldo 3 + Saldo 4)</b>	<b>-2.006.136,37</b>	<b>-2.621.600,00</b>	<b>615.463,63</b>

## Öffentliche Ordnung und Sicherheit (Gruppe 1)

MVAG	Mittelverwendungs- und aufbringungsgruppen (1. und 2. Ebene)	RA 2023	VA 2023	RA - VA
<b>311</b>	<b>Einzahlungen aus der operativen Verwaltungstätigkeit</b>	<b>41.546,89</b>	<b>37.900,00</b>	<b>3.646,89</b>
3111	Einzahlungen aus eigenen Abgaben	0,00	0,00	0,00
3112	Einzahlungen aus Ertragsanteilen	0,00	0,00	0,00
3113	Einzahlungen aus Gebühren	0,00	0,00	0,00
3114	Einzahlungen aus Leistungen	0,00	200,00	-200,00
3115	Einzahlungen aus Besitz und wirtschaftlicher Tätigkeit	41.399,99	37.500,00	3.899,99
3116	Einzahlungen aus Veräußerung von geringwertigen Wirtschaftsgütern (GWG) und sonstige Einzahlungen	146,90	200,00	-53,10
<b>312</b>	<b>Einzahlungen aus Transfers (ohne Kapitaltransfers)</b>	<b>0,00</b>	<b>0,00</b>	<b>0,00</b>
3121	Transferzahlungen von Trägern des öffentlichen Rechts	0,00	0,00	0,00
3122	Transferzahlungen von Beteiligten	0,00	0,00	0,00
3123	Transferzahlungen von Unternehmen (inkl. Finanzunternehmen)	0,00	0,00	0,00
3124	Transferzahlungen von Haushalte und Organisationen ohne Erwerbscharakter	0,00	0,00	0,00
3125	Transferzahlungen vom Ausland	0,00	0,00	0,00
3126	Investitions- und Tilgungszuschüsse zwischen Unternehmungen und Betrieben der Gebietskörperschaft und der Gebietskörperschaft	0,00	0,00	0,00
<b>313</b>	<b>Einzahlungen aus Finanzerträgen</b>	<b>0,00</b>	<b>0,00</b>	<b>0,00</b>
3131	Einzahlungen aus Zinserträgen	0,00	0,00	0,00
3133	Einzahlungen aus Gewinnentnahmen von marktbestimmten Betrieben	0,00	0,00	0,00
3134	Sonstige Einzahlungen aus Finanzerträgen	0,00	0,00	0,00
3135	Einzahlungen aus Dividenden/Gewinnausschüttungen	0,00	0,00	0,00
<b>31</b>	<b>Summe Einzahlungen operative Gebarung</b>	<b>41.546,89</b>	<b>37.900,00</b>	<b>3.646,89</b>
<b>321</b>	<b>Auszahlungen aus Personalaufwand</b>	<b>1.908,14</b>	<b>3.100,00</b>	<b>-1.191,86</b>
3211	Auszahlungen für Personalaufwand Bezüge, Nebengebühren, und Mehrleistungsvergütungen)	1.530,44	2.200,00	-669,56
3212	Auszahlungen für gesetzliche und freiwillige Sozialaufwendungen	377,70	900,00	-522,30
3213	Auszahlungen aus sonstigem Personalaufwand	0,00	0,00	0,00
<b>322</b>	<b>Auszahlungen aus Sachaufwand (ohne Transferaufwand)</b>	<b>189.673,04</b>	<b>198.700,00</b>	<b>-9.026,96</b>
3221	Auszahlungen für Gebrauchs- und Verbrauchsgüter, Handelswaren	48.863,87	48.600,00	263,87
3222	Auszahlungen für Verwaltungs- und Betriebsaufwand	35.077,53	32.200,00	2.877,53
3223	Auszahlungen für Leasing- und Mietaufwand	191,85	500,00	-308,15
3224	Auszahlungen für Instandhaltung	52.458,55	62.200,00	-9.741,45
3225	Sonstige Auszahlungen aus Sachaufwand	53.081,24	55.200,00	-2.118,76
<b>323</b>	<b>Auszahlungen aus Transfers (ohne Kapitaltransfers)</b>	<b>0,00</b>	<b>1.000,00</b>	<b>-1.000,00</b>
3231	Transferzahlungen an Träger des öffentlichen Rechts	0,00	0,00	0,00
3232	Transferzahlungen an Beteiligten	0,00	0,00	0,00
3233	Transferzahlungen an Unternehmen (inkl. Finanzunternehmen)	0,00	0,00	0,00

## Öffentliche Ordnung und Sicherheit (Gruppe 1)

MVAG	Mittelverwendungs- und aufbringungsgruppen (1. und 2. Ebene)	RA 2023	VA 2023	RA - VA
3234	Transferzahlungen an Haushalte und Organisationen ohne Erwerbscharakter	0,00	1.000,00	-1.000,00
3235	Transferzahlungen an das Ausland	0,00	0,00	0,00
3236	Investitions- und Tilgungszuschüsse zwischen Unternehmungen und Betrieben der Gebietskörperschaft und der Gebietskörperschaft	0,00	0,00	0,00
<b>324</b>	<b>Auszahlungen aus Finanzaufwand</b>	<b>0,00</b>	<b>0,00</b>	<b>0,00</b>
3241	Auszahlungen für Zinsaufwand, für Finanzierungsleasing, für Forderungskauf, für Finanzschulden und derivative Finanzinstrumente m	0,00	0,00	0,00
3242	Auszahlungen für Zinsen aus derivativen Finanzinstrumenten ohne Grundgeschäft	0,00	0,00	0,00
3243	Auszahlung aus Gewinnentnahmen von marktbestimmten Betrieben	0,00	0,00	0,00
3244	Sonstige Auszahlungen aus Finanzaufwendungen	0,00	0,00	0,00
<b>32</b>	<b>Summe Auszahlungen operative Gebarung</b>	<b>191.581,18</b>	<b>202.800,00</b>	<b>-11.218,82</b>
<b>SA1</b>	<b>Saldo (1) Geldfluss aus der Operativen Gebarung (31 – 32)</b>	<b>-150.034,29</b>	<b>-164.900,00</b>	<b>14.865,71</b>
<b>331</b>	<b>Einzahlungen aus der Investitionstätigkeit</b>	<b>0,00</b>	<b>0,00</b>	<b>0,00</b>
3311	Einzahlungen aus der Veräußerung von immateriellem Vermögen	0,00	0,00	0,00
3312	Einzahlungen aus der Veräußerung von Grundstücken und Grundstückeinrichtungen	0,00	0,00	0,00
3313	Einzahlungen aus der Veräußerung von Gebäuden und Bauten	0,00	0,00	0,00
3314	Einzahlungen aus der Veräußerung von technischen Anlagen, Fahrzeuge und Maschinen	0,00	0,00	0,00
3315	Einzahlungen aus der Veräußerung von Amts-, Betriebs- und Geschäftsausstattung	0,00	0,00	0,00
3316	Einzahlungen aus der Veräußerung von Kulturgütern	0,00	0,00	0,00
3317	Einzahlungen aus der Veräußerung von Beteiligungen	0,00	0,00	0,00
<b>332</b>	<b>Einzahlungen aus der Rückzahlung von Darlehen sowie gewährten Vorschüssen</b>	<b>0,00</b>	<b>0,00</b>	<b>0,00</b>
3321	Einzahlungen aus Darlehen an Träger des öffentlichen Rechts	0,00	0,00	0,00
3322	Einzahlungen aus Darlehen an Beteiligungen	0,00	0,00	0,00
3323	Einzahlungen aus Darlehen an Unternehmen und Haushalte	0,00	0,00	0,00
3325	Einzahlungen aus Vorschüssen und Anzahlungen	0,00	0,00	0,00
<b>333</b>	<b>Einzahlungen aus Kapitaltransfers</b>	<b>0,00</b>	<b>300.600,00</b>	<b>-300.600,00</b>
3331	Kapitaltransferzahlungen von Trägern des öffentlichen Rechts	0,00	300.600,00	-300.600,00
3332	Kapitaltransferzahlungen von Beteiligungen	0,00	0,00	0,00
3333	Kapitaltransferzahlungen von Unternehmen	0,00	0,00	0,00
3334	Kapitaltransferzahlungen von Haushalten und Organisationen ohne Erwerbscharakter	0,00	0,00	0,00
3335	Kapitaltransferzahlungen vom Ausland	0,00	0,00	0,00
<b>33</b>	<b>Summe Einzahlungen investive Gebarung</b>	<b>0,00</b>	<b>300.600,00</b>	<b>-300.600,00</b>
<b>341</b>	<b>Auszahlungen aus der Investitionstätigkeit</b>	<b>72.400,76</b>	<b>844.600,00</b>	<b>-772.199,24</b>
3411	Auszahlungen für den Erwerb von immateriellem Vermögen	0,00	0,00	0,00

## Öffentliche Ordnung und Sicherheit (Gruppe 1)

MVAG	Mittelverwendungs- und aufbringungsgruppen (1. und 2. Ebene)	RA 2023	VA 2023	RA - VA
3412	Auszahlungen für den Erwerb von Grundstücken und Grundstückseinrichtungen	10.244,62	101.200,00	-90.955,38
3413	Auszahlungen für den Erwerb von Gebäuden und Bauten	0,00	0,00	0,00
3414	Auszahlungen für den Erwerb von technischen Anlagen, Fahrzeuge und Maschinen	62.156,14	740.000,00	-677.843,86
3415	Auszahlungen für den Erwerb von Amts-, Betriebs- und Geschäftsausstattung	0,00	3.400,00	-3.400,00
3416	Auszahlungen für den Erwerb von Kulturgütern	0,00	0,00	0,00
3417	Auszahlungen für den Erwerb von Beteiligungen	0,00	0,00	0,00
<b>342</b>	<b>Auszahlungen von gewährten Darlehen sowie gewährten Vorschüssen</b>	<b>0,00</b>	<b>0,00</b>	<b>0,00</b>
3421	Auszahlung von Darlehen an Träger des öffentlichen Rechts	0,00	0,00	0,00
3422	Auszahlung von Darlehen an Beteiligungen	0,00	0,00	0,00
3423	Auszahlung von Darlehen an Unternehmen und Haushalte	0,00	0,00	0,00
3425	Auszahlungen von Vorschüssen und Anzahlungen	0,00	0,00	0,00
<b>343</b>	<b>Auszahlungen aus Kapitaltransfers</b>	<b>9.368,10</b>	<b>20.000,00</b>	<b>-10.631,90</b>
3431	Kapitaltransferzahlungen an Träger des öffentlichen Rechts	9.368,10	20.000,00	-10.631,90
3432	Kapitaltransferzahlungen an Beteiligungen	0,00	0,00	0,00
3433	Kapitaltransferzahlungen an Unternehmen (Finanzunternehmen)	0,00	0,00	0,00
3434	Kapitaltransferzahlungen an Haushalte und Organisationen ohne Erwerbscharakter	0,00	0,00	0,00
3435	Kapitaltransferzahlungen an das Ausland	0,00	0,00	0,00
<b>34</b>	<b>Summe Auszahlungen investive Gebarung</b>	<b>81.768,86</b>	<b>864.600,00</b>	<b>-782.831,14</b>
<b>SA2</b>	<b>Saldo (2) Geldfluss aus der Investiven Gebarung (33 – 34)</b>	<b>-81.768,86</b>	<b>-564.000,00</b>	<b>482.231,14</b>
<b>SA3</b>	<b>Saldo (3) Nettofinanzierungssaldo (Saldo 1 + Saldo 2)</b>	<b>-231.803,15</b>	<b>-728.900,00</b>	<b>497.096,85</b>
<b>351</b>	<b>Einzahlungen aus der Aufnahme von Finanzschulden</b>	<b>0,00</b>	<b>0,00</b>	<b>0,00</b>
3511	Einzahlungen aus empfangenen Darlehen von öffentlichen Körperschaften und Rechtsträgern	0,00	0,00	0,00
3512	Einzahlungen aus empfangenen Darlehen von Beteiligungen	0,00	0,00	0,00
3513	Einzahlungen aus empfangenen Darlehen von Unternehmen und privaten Haushalten	0,00	0,00	0,00
3514	Einzahlungen aus Finanzschulden (Finanzunternehmen)	0,00	0,00	0,00
<b>353</b>	<b>Einzahlungen infolge eines Kapitaltausch bei derivativen Finanzinstrumenten mit Grundgeschäft</b>	<b>0,00</b>	<b>0,00</b>	<b>0,00</b>
3530	Einzahlungen infolge eines Kapitaltausch bei derivativen Finanzinstrumenten mit Grundgeschäft	0,00	0,00	0,00
<b>355</b>	<b>Einzahlungen aus dem Abgang von Finanzinstrumenten</b>	<b>0,00</b>	<b>0,00</b>	<b>0,00</b>
3550	Einzahlungen aus dem Abgang von Finanzinstrumenten	0,00	0,00	0,00
<b>35</b>	<b>Summe Einzahlungen aus der Finanzierungstätigkeit</b>	<b>0,00</b>	<b>0,00</b>	<b>0,00</b>
<b>361</b>	<b>Auszahlungen aus der Tilgung von Finanzschulden</b>	<b>0,00</b>	<b>0,00</b>	<b>0,00</b>

## Öffentliche Ordnung und Sicherheit (Gruppe 1)

MVAG	Mittelverwendungs- und aufbringungsgruppen (1. und 2. Ebene)	RA 2023	VA 2023	RA - VA
3611	Auszahlungen aus empfangenen Darlehen von öffentlichen Körperschaften und Rechtsträgern	0,00	0,00	0,00
3612	Auszahlungen aus empfangenen Darlehen von Beteiligungen	0,00	0,00	0,00
3613	Auszahlungen aus empfangenen Darlehen von Unternehmen und privaten Haushalten	0,00	0,00	0,00
3614	Auszahlungen aus Finanzschulden	0,00	0,00	0,00
3615	Auszahlung aus der Rückzahlung von Leasingverbindlichkeiten	0,00	0,00	0,00
<b>363</b>	<b>Auszahlungen infolge eines Kapitaltausch bei derivativen Finanzinstrumenten mit Grundgeschäft</b>	<b>0,00</b>	<b>0,00</b>	<b>0,00</b>
3630	Auszahlungen infolge eines Kapitaltausch bei derivativen Finanzinstrumenten mit Grundgeschäft	0,00	0,00	0,00
<b>365</b>	<b>Auszahlungen für den Erwerb von Finanzinstrumenten</b>	<b>0,00</b>	<b>0,00</b>	<b>0,00</b>
3650	Auszahlungen für den Erwerb von Finanzinstrumenten	0,00	0,00	0,00
<b>36</b>	<b>Summe Auszahlungen aus der Finanzierungstätigkeit</b>	<b>0,00</b>	<b>0,00</b>	<b>0,00</b>
<b>SA4</b>	<b>Saldo (4) Geldfluss aus der Finanzierungstätigkeit (35 – 36)</b>	<b>0,00</b>	<b>0,00</b>	<b>0,00</b>
<b>SA5</b>	<b>Saldo (5) Geldfluss aus der voranschlagswirksamen Gebarung (Saldo 3 + Saldo 4)</b>	<b>-231.803,15</b>	<b>-728.900,00</b>	<b>497.096,85</b>



## Unterricht, Erziehung, Sport und Wissenschaft (Gruppe 2)

MVAG	Mittelverwendungs- und aufbringungsgruppen (1. und 2. Ebene)	RA 2023	VA 2023	RA - VA
<b>311</b>	<b>Einzahlungen aus der operativen Verwaltungstätigkeit</b>	<b>256.464,99</b>	<b>237.800,00</b>	<b>18.664,99</b>
3111	Einzahlungen aus eigenen Abgaben	0,00	0,00	0,00
3112	Einzahlungen aus Ertragsanteilen	0,00	0,00	0,00
3113	Einzahlungen aus Gebühren	0,00	0,00	0,00
3114	Einzahlungen aus Leistungen	231.833,67	216.900,00	14.933,67
3115	Einzahlungen aus Besitz und wirtschaftlicher Tätigkeit	13.549,32	13.100,00	449,32
3116	Einzahlungen aus Veräußerung von geringwertigen Wirtschaftsgütern (GWG) und sonstige Einzahlungen	11.082,00	7.800,00	3.282,00
<b>312</b>	<b>Einzahlungen aus Transfers (ohne Kapitaltransfers)</b>	<b>38.613,14</b>	<b>38.800,00</b>	<b>-186,86</b>
3121	Transferzahlungen von Trägern des öffentlichen Rechts	38.613,14	38.800,00	-186,86
3122	Transferzahlungen von Beteiligten	0,00	0,00	0,00
3123	Transferzahlungen von Unternehmen (inkl. Finanzunternehmen)	0,00	0,00	0,00
3124	Transferzahlungen von Haushalte und Organisationen ohne Erwerbscharakter	0,00	0,00	0,00
3125	Transferzahlungen vom Ausland	0,00	0,00	0,00
3126	Investitions- und Tilgungszuschüsse zwischen Unternehmungen und Betrieben der Gebietskörperschaft und der Gebietskörperschaft	0,00	0,00	0,00
<b>313</b>	<b>Einzahlungen aus Finanzerträgen</b>	<b>0,00</b>	<b>0,00</b>	<b>0,00</b>
3131	Einzahlungen aus Zinserträgen	0,00	0,00	0,00
3133	Einzahlungen aus Gewinnentnahmen von marktbestimmten Betrieben	0,00	0,00	0,00
3134	Sonstige Einzahlungen aus Finanzerträgen	0,00	0,00	0,00
3135	Einzahlungen aus Dividenden/Gewinnausschüttungen	0,00	0,00	0,00
<b>31</b>	<b>Summe Einzahlungen operative Gebarung</b>	<b>295.078,13</b>	<b>276.600,00</b>	<b>18.478,13</b>
<b>321</b>	<b>Auszahlungen aus Personalaufwand</b>	<b>1.292.995,35</b>	<b>1.498.600,00</b>	<b>-205.604,65</b>
3211	Auszahlungen für Personalaufwand Bezüge, Nebengebühren, und Mehrleistungsvergütungen)	1.040.555,97	1.178.400,00	-137.844,03
3212	Auszahlungen für gesetzliche und freiwillige Sozialaufwendungen	252.439,38	320.200,00	-67.760,62
3213	Auszahlungen aus sonstigem Personalaufwand	0,00	0,00	0,00
<b>322</b>	<b>Auszahlungen aus Sachaufwand (ohne Transferaufwand)</b>	<b>643.800,77</b>	<b>730.700,00</b>	<b>-86.899,23</b>
3221	Auszahlungen für Gebrauchs- und Verbrauchsgüter, Handelswaren	81.201,96	106.100,00	-24.898,04
3222	Auszahlungen für Verwaltungs- und Betriebsaufwand	201.141,87	216.400,00	-15.258,13
3223	Auszahlungen für Leasing- und Mietaufwand	83.100,76	79.700,00	3.400,76
3224	Auszahlungen für Instandhaltung	64.469,98	93.800,00	-29.330,02
3225	Sonstige Auszahlungen aus Sachaufwand	213.886,20	234.700,00	-20.813,80
<b>323</b>	<b>Auszahlungen aus Transfers (ohne Kapitaltransfers)</b>	<b>624.936,92</b>	<b>582.300,00</b>	<b>42.636,92</b>
3231	Transferzahlungen an Träger des öffentlichen Rechts	539.055,29	513.300,00	25.755,29
3232	Transferzahlungen an Beteiligten	0,00	0,00	0,00
3233	Transferzahlungen an Unternehmen (inkl. Finanzunternehmen)	75.881,63	53.000,00	22.881,63

## Unterricht, Erziehung, Sport und Wissenschaft (Gruppe 2)

MVAG	Mittelverwendungs- und aufbringungsgruppen (1. und 2. Ebene)	RA 2023	VA 2023	RA - VA
3234	Transferzahlungen an Haushalte und Organisationen ohne Erwerbscharakter	10.000,00	16.000,00	-6.000,00
3235	Transferzahlungen an das Ausland	0,00	0,00	0,00
3236	Investitions- und Tilgungszuschüsse zwischen Unternehmungen und Betrieben der Gebietskörperschaft und der Gebietskörperschaft	0,00	0,00	0,00
<b>324</b>	<b>Auszahlungen aus Finanzaufwand</b>	<b>73.035,29</b>	<b>200,00</b>	<b>72.835,29</b>
3241	Auszahlungen für Zinsaufwand, für Finanzierungsleasing, für Forderungskauf, für Finanzschulden und derivative Finanzinstrumente m	73.035,29	200,00	72.835,29
3242	Auszahlungen für Zinsen aus derivativen Finanzinstrumenten ohne Grundgeschäft	0,00	0,00	0,00
3243	Auszahlung aus Gewinnentnahmen von marktbestimmten Betrieben	0,00	0,00	0,00
3244	Sonstige Auszahlungen aus Finanzaufwendungen	0,00	0,00	0,00
<b>32</b>	<b>Summe Auszahlungen operative Gebarung</b>	<b>2.634.768,33</b>	<b>2.811.800,00</b>	<b>-177.031,67</b>
<b>SA1</b>	<b>Saldo (1) Geldfluss aus der Operativen Gebarung (31 – 32)</b>	<b>-2.339.690,20</b>	<b>-2.535.200,00</b>	<b>195.509,80</b>
<b>331</b>	<b>Einzahlungen aus der Investitionstätigkeit</b>	<b>0,00</b>	<b>0,00</b>	<b>0,00</b>
3311	Einzahlungen aus der Veräußerung von immateriellem Vermögen	0,00	0,00	0,00
3312	Einzahlungen aus der Veräußerung von Grundstücken und Grundstückeinrichtungen	0,00	0,00	0,00
3313	Einzahlungen aus der Veräußerung von Gebäuden und Bauten	0,00	0,00	0,00
3314	Einzahlungen aus der Veräußerung von technischen Anlagen, Fahrzeuge und Maschinen	0,00	0,00	0,00
3315	Einzahlungen aus der Veräußerung von Amts-, Betriebs- und Geschäftsausstattung	0,00	0,00	0,00
3316	Einzahlungen aus der Veräußerung von Kulturgütern	0,00	0,00	0,00
3317	Einzahlungen aus der Veräußerung von Beteiligungen	0,00	0,00	0,00
<b>332</b>	<b>Einzahlungen aus der Rückzahlung von Darlehen sowie gewährten Vorschüssen</b>	<b>0,00</b>	<b>0,00</b>	<b>0,00</b>
3321	Einzahlungen aus Darlehen an Träger des öffentlichen Rechts	0,00	0,00	0,00
3322	Einzahlungen aus Darlehen an Beteiligungen	0,00	0,00	0,00
3323	Einzahlungen aus Darlehen an Unternehmen und Haushalte	0,00	0,00	0,00
3325	Einzahlungen aus Vorschüssen und Anzahlungen	0,00	0,00	0,00
<b>333</b>	<b>Einzahlungen aus Kapitaltransfers</b>	<b>0,00</b>	<b>380.900,00</b>	<b>-380.900,00</b>
3331	Kapitaltransferzahlungen von Trägern des öffentlichen Rechts	0,00	380.900,00	-380.900,00
3332	Kapitaltransferzahlungen von Beteiligungen	0,00	0,00	0,00
3333	Kapitaltransferzahlungen von Unternehmen	0,00	0,00	0,00
3334	Kapitaltransferzahlungen von Haushalten und Organisationen ohne Erwerbscharakter	0,00	0,00	0,00
3335	Kapitaltransferzahlungen vom Ausland	0,00	0,00	0,00
<b>33</b>	<b>Summe Einzahlungen investive Gebarung</b>	<b>0,00</b>	<b>380.900,00</b>	<b>-380.900,00</b>
<b>341</b>	<b>Auszahlungen aus der Investitionstätigkeit</b>	<b>5.050.109,41</b>	<b>11.136.200,00</b>	<b>-6.086.090,59</b>
3411	Auszahlungen für den Erwerb von immateriellem Vermögen	0,00	0,00	0,00

## Unterricht, Erziehung, Sport und Wissenschaft (Gruppe 2)

MVAG	Mittelverwendungs- und aufbringungsgruppen (1. und 2. Ebene)	RA 2023	VA 2023	RA - VA
3412	Auszahlungen für den Erwerb von Grundstücken und Grundstückseinrichtungen	62.722,04	181.600,00	-118.877,96
3413	Auszahlungen für den Erwerb von Gebäuden und Bauten	4.982.750,88	10.940.100,00	-5.957.349,12
3414	Auszahlungen für den Erwerb von technischen Anlagen, Fahrzeuge und Maschinen	0,00	0,00	0,00
3415	Auszahlungen für den Erwerb von Amts-, Betriebs- und Geschäftsausstattung	4.636,49	14.500,00	-9.863,51
3416	Auszahlungen für den Erwerb von Kulturgütern	0,00	0,00	0,00
3417	Auszahlungen für den Erwerb von Beteiligungen	0,00	0,00	0,00
<b>342</b>	<b>Auszahlungen von gewährten Darlehen sowie gewährten Vorschüssen</b>	<b>0,00</b>	<b>0,00</b>	<b>0,00</b>
3421	Auszahlung von Darlehen an Träger des öffentlichen Rechts	0,00	0,00	0,00
3422	Auszahlung von Darlehen an Beteiligungen	0,00	0,00	0,00
3423	Auszahlung von Darlehen an Unternehmen und Haushalte	0,00	0,00	0,00
3425	Auszahlungen von Vorschüssen und Anzahlungen	0,00	0,00	0,00
<b>343</b>	<b>Auszahlungen aus Kapitaltransfers</b>	<b>0,00</b>	<b>75.000,00</b>	<b>-75.000,00</b>
3431	Kapitaltransferzahlungen an Träger des öffentlichen Rechts	0,00	0,00	0,00
3432	Kapitaltransferzahlungen an Beteiligungen	0,00	0,00	0,00
3433	Kapitaltransferzahlungen an Unternehmen (Finanzunternehmen)	0,00	0,00	0,00
3434	Kapitaltransferzahlungen an Haushalte und Organisationen ohne Erwerbscharakter	0,00	75.000,00	-75.000,00
3435	Kapitaltransferzahlungen an das Ausland	0,00	0,00	0,00
<b>34</b>	<b>Summe Auszahlungen investive Gebarung</b>	<b>5.050.109,41</b>	<b>11.211.200,00</b>	<b>-6.161.090,59</b>
<b>SA2</b>	<b>Saldo (2) Geldfluss aus der Investiven Gebarung (33 – 34)</b>	<b>-5.050.109,41</b>	<b>-10.830.300,00</b>	<b>5.780.190,59</b>
<b>SA3</b>	<b>Saldo (3) Nettofinanzierungssaldo (Saldo 1 + Saldo 2)</b>	<b>-7.389.799,61</b>	<b>-13.365.500,00</b>	<b>5.975.700,39</b>
<b>351</b>	<b>Einzahlungen aus der Aufnahme von Finanzschulden</b>	<b>9.000.000,00</b>	<b>10.541.100,00</b>	<b>-1.541.100,00</b>
3511	Einzahlungen aus empfangenen Darlehen von öffentlichen Körperschaften und Rechtsträgern	0,00	0,00	0,00
3512	Einzahlungen aus empfangenen Darlehen von Beteiligungen	0,00	0,00	0,00
3513	Einzahlungen aus empfangenen Darlehen von Unternehmen und privaten Haushalten	0,00	0,00	0,00
3514	Einzahlungen aus Finanzschulden (Finanzunternehmen)	9.000.000,00	10.541.100,00	-1.541.100,00
<b>353</b>	<b>Einzahlungen infolge eines Kapitaltausch bei derivativen Finanzinstrumenten mit Grundgeschäft</b>	<b>0,00</b>	<b>0,00</b>	<b>0,00</b>
3530	Einzahlungen infolge eines Kapitaltausch bei derivativen Finanzinstrumenten mit Grundgeschäft	0,00	0,00	0,00
<b>355</b>	<b>Einzahlungen aus dem Abgang von Finanzinstrumenten</b>	<b>0,00</b>	<b>0,00</b>	<b>0,00</b>
3550	Einzahlungen aus dem Abgang von Finanzinstrumenten	0,00	0,00	0,00
<b>35</b>	<b>Summe Einzahlungen aus der Finanzierungstätigkeit</b>	<b>9.000.000,00</b>	<b>10.541.100,00</b>	<b>-1.541.100,00</b>
<b>361</b>	<b>Auszahlungen aus der Tilgung von Finanzschulden</b>	<b>7.372,87</b>	<b>14.600,00</b>	<b>-7.227,13</b>

**Unterricht, Erziehung, Sport und Wissenschaft (Gruppe 2)**

<b>MVAG</b>	<b>Mittelverwendungs- und aufbringungsgruppen (1. und 2. Ebene)</b>	<b>RA 2023</b>	<b>VA 2023</b>	<b>RA - VA</b>
3611	Auszahlungen aus empfangenen Darlehen von öffentlichen Körperschaften und Rechtsträgern	0,00	0,00	0,00
3612	Auszahlungen aus empfangenen Darlehen von Beteiligungen	0,00	0,00	0,00
3613	Auszahlungen aus empfangenen Darlehen von Unternehmen und privaten Haushalten	0,00	0,00	0,00
3614	Auszahlungen aus Finanzschulden	7.372,87	14.600,00	-7.227,13
3615	Auszahlung aus der Rückzahlung von Leasingverbindlichkeiten	0,00	0,00	0,00
<b>363</b>	<b>Auszahlungen infolge eines Kapitaltausch bei derivativen Finanzinstrumenten mit Grundgeschäft</b>	<b>0,00</b>	<b>0,00</b>	<b>0,00</b>
3630	Auszahlungen infolge eines Kapitaltausch bei derivativen Finanzinstrumenten mit Grundgeschäft	0,00	0,00	0,00
<b>365</b>	<b>Auszahlungen für den Erwerb von Finanzinstrumenten</b>	<b>0,00</b>	<b>0,00</b>	<b>0,00</b>
3650	Auszahlungen für den Erwerb von Finanzinstrumenten	0,00	0,00	0,00
<b>36</b>	<b>Summe Auszahlungen aus der Finanzierungstätigkeit</b>	<b>7.372,87</b>	<b>14.600,00</b>	<b>-7.227,13</b>
<b>SA4</b>	<b>Saldo (4) Geldfluss aus der Finanzierungstätigkeit (35 – 36)</b>	<b>8.992.627,13</b>	<b>10.526.500,00</b>	<b>-1.533.872,87</b>
<b>SA5</b>	<b>Saldo (5) Geldfluss aus der voranschlagswirksamen Gebarung (Saldo 3 + Saldo 4)</b>	<b>1.602.827,52</b>	<b>-2.839.000,00</b>	<b>4.441.827,52</b>

## Kunst, Kultur und Kultus (Gruppe 3)

MVAG	Mittelverwendungs- und aufbringungsgruppen (1. und 2. Ebene)	RA 2023	VA 2023	RA - VA
<b>311</b>	<b>Einzahlungen aus der operativen Verwaltungstätigkeit</b>	<b>425.859,04</b>	<b>189.200,00</b>	<b>236.659,04</b>
3111	Einzahlungen aus eigenen Abgaben	0,00	0,00	0,00
3112	Einzahlungen aus Ertragsanteilen	0,00	0,00	0,00
3113	Einzahlungen aus Gebühren	0,00	0,00	0,00
3114	Einzahlungen aus Leistungen	175.741,24	162.600,00	13.141,24
3115	Einzahlungen aus Besitz und wirtschaftlicher Tätigkeit	15.726,00	16.500,00	-774,00
3116	Einzahlungen aus Veräußerung von geringwertigen Wirtschaftsgütern (GWG) und sonstige Einzahlungen	234.391,80	10.100,00	224.291,80
<b>312</b>	<b>Einzahlungen aus Transfers (ohne Kapitaltransfers)</b>	<b>349.280,50</b>	<b>366.900,00</b>	<b>-17.619,50</b>
3121	Transferzahlungen von Trägern des öffentlichen Rechts	349.280,50	366.900,00	-17.619,50
3122	Transferzahlungen von Beteiligten	0,00	0,00	0,00
3123	Transferzahlungen von Unternehmen (inkl. Finanzunternehmen)	0,00	0,00	0,00
3124	Transferzahlungen von Haushalte und Organisationen ohne Erwerbscharakter	0,00	0,00	0,00
3125	Transferzahlungen vom Ausland	0,00	0,00	0,00
3126	Investitions- und Tilgungszuschüsse zwischen Unternehmungen und Betrieben der Gebietskörperschaft und der Gebietskörperschaft	0,00	0,00	0,00
<b>313</b>	<b>Einzahlungen aus Finanzerträgen</b>	<b>0,00</b>	<b>0,00</b>	<b>0,00</b>
3131	Einzahlungen aus Zinserträgen	0,00	0,00	0,00
3133	Einzahlungen aus Gewinnentnahmen von marktbestimmten Betrieben	0,00	0,00	0,00
3134	Sonstige Einzahlungen aus Finanzerträgen	0,00	0,00	0,00
3135	Einzahlungen aus Dividenden/Gewinnausschüttungen	0,00	0,00	0,00
<b>31</b>	<b>Summe Einzahlungen operative Gebarung</b>	<b>775.139,54</b>	<b>556.100,00</b>	<b>219.039,54</b>
<b>321</b>	<b>Auszahlungen aus Personalaufwand</b>	<b>498.032,12</b>	<b>562.200,00</b>	<b>-64.167,88</b>
3211	Auszahlungen für Personalaufwand Bezüge, Nebengebühren, und Mehrleistungsvergütungen)	401.204,00	438.700,00	-37.496,00
3212	Auszahlungen für gesetzliche und freiwillige Sozialaufwendungen	96.828,12	123.500,00	-26.671,88
3213	Auszahlungen aus sonstigem Personalaufwand	0,00	0,00	0,00
<b>322</b>	<b>Auszahlungen aus Sachaufwand (ohne Transferaufwand)</b>	<b>621.863,96</b>	<b>475.600,00</b>	<b>146.263,96</b>
3221	Auszahlungen für Gebrauchs- und Verbrauchsgüter, Handelswaren	18.046,46	40.800,00	-22.753,54
3222	Auszahlungen für Verwaltungs- und Betriebsaufwand	71.568,99	72.000,00	-431,01
3223	Auszahlungen für Leasing- und Mietaufwand	103.867,18	100.000,00	3.867,18
3224	Auszahlungen für Instandhaltung	64.743,00	78.200,00	-13.457,00
3225	Sonstige Auszahlungen aus Sachaufwand	363.638,33	184.600,00	179.038,33
<b>323</b>	<b>Auszahlungen aus Transfers (ohne Kapitaltransfers)</b>	<b>70.474,32</b>	<b>63.500,00</b>	<b>6.974,32</b>
3231	Transferzahlungen an Träger des öffentlichen Rechts	0,00	0,00	0,00
3232	Transferzahlungen an Beteiligten	0,00	0,00	0,00
3233	Transferzahlungen an Unternehmen (inkl. Finanzunternehmen)	0,00	0,00	0,00

**Kunst, Kultur und Kultus (Gruppe 3)**

MVAG	Mittelverwendungs- und aufbringungsgruppen (1. und 2. Ebene)	RA 2023	VA 2023	RA - VA
3234	Transferzahlungen an Haushalte und Organisationen ohne Erwerbscharakter	70.474,32	63.500,00	6.974,32
3235	Transferzahlungen an das Ausland	0,00	0,00	0,00
3236	Investitions- und Tilgungszuschüsse zwischen Unternehmungen und Betrieben der Gebietskörperschaft und der Gebietskörperschaft	0,00	0,00	0,00
<b>324</b>	<b>Auszahlungen aus Finanzaufwand</b>	<b>0,00</b>	<b>0,00</b>	<b>0,00</b>
3241	Auszahlungen für Zinsaufwand, für Finanzierungsleasing, für Forderungskauf, für Finanzschulden und derivative Finanzinstrumente m	0,00	0,00	0,00
3242	Auszahlungen für Zinsen aus derivativen Finanzinstrumenten ohne Grundgeschäft	0,00	0,00	0,00
3243	Auszahlung aus Gewinnentnahmen von marktbestimmten Betrieben	0,00	0,00	0,00
3244	Sonstige Auszahlungen aus Finanzaufwendungen	0,00	0,00	0,00
<b>32</b>	<b>Summe Auszahlungen operative Gebarung</b>	<b>1.190.370,40</b>	<b>1.101.300,00</b>	<b>89.070,40</b>
<b>SA1</b>	<b>Saldo (1) Geldfluss aus der Operativen Gebarung (31 – 32)</b>	<b>-415.230,86</b>	<b>-545.200,00</b>	<b>129.969,14</b>
<b>331</b>	<b>Einzahlungen aus der Investitionstätigkeit</b>	<b>0,00</b>	<b>0,00</b>	<b>0,00</b>
3311	Einzahlungen aus der Veräußerung von immateriellem Vermögen	0,00	0,00	0,00
3312	Einzahlungen aus der Veräußerung von Grundstücken und Grundstückeinrichtungen	0,00	0,00	0,00
3313	Einzahlungen aus der Veräußerung von Gebäuden und Bauten	0,00	0,00	0,00
3314	Einzahlungen aus der Veräußerung von technischen Anlagen, Fahrzeuge und Maschinen	0,00	0,00	0,00
3315	Einzahlungen aus der Veräußerung von Amts-, Betriebs- und Geschäftsausstattung	0,00	0,00	0,00
3316	Einzahlungen aus der Veräußerung von Kulturgütern	0,00	0,00	0,00
3317	Einzahlungen aus der Veräußerung von Beteiligungen	0,00	0,00	0,00
<b>332</b>	<b>Einzahlungen aus der Rückzahlung von Darlehen sowie gewährten Vorschüssen</b>	<b>0,00</b>	<b>0,00</b>	<b>0,00</b>
3321	Einzahlungen aus Darlehen an Träger des öffentlichen Rechts	0,00	0,00	0,00
3322	Einzahlungen aus Darlehen an Beteiligungen	0,00	0,00	0,00
3323	Einzahlungen aus Darlehen an Unternehmen und Haushalte	0,00	0,00	0,00
3325	Einzahlungen aus Vorschüssen und Anzahlungen	0,00	0,00	0,00
<b>333</b>	<b>Einzahlungen aus Kapitaltransfers</b>	<b>74.566,80</b>	<b>50.000,00</b>	<b>24.566,80</b>
3331	Kapitaltransferzahlungen von Trägern des öffentlichen Rechts	74.566,80	50.000,00	24.566,80
3332	Kapitaltransferzahlungen von Beteiligungen	0,00	0,00	0,00
3333	Kapitaltransferzahlungen von Unternehmen	0,00	0,00	0,00
3334	Kapitaltransferzahlungen von Haushalten und Organisationen ohne Erwerbscharakter	0,00	0,00	0,00
3335	Kapitaltransferzahlungen vom Ausland	0,00	0,00	0,00
<b>33</b>	<b>Summe Einzahlungen investive Gebarung</b>	<b>74.566,80</b>	<b>50.000,00</b>	<b>24.566,80</b>
<b>341</b>	<b>Auszahlungen aus der Investitionstätigkeit</b>	<b>10.128,00</b>	<b>32.500,00</b>	<b>-22.372,00</b>
3411	Auszahlungen für den Erwerb von immateriellem Vermögen	0,00	0,00	0,00

## Kunst, Kultur und Kultus (Gruppe 3)

MVAG	Mittelverwendungs- und aufbringungsgruppen (1. und 2. Ebene)	RA 2023	VA 2023	RA - VA
3412	Auszahlungen für den Erwerb von Grundstücken und Grundstückseinrichtungen	0,00	0,00	0,00
3413	Auszahlungen für den Erwerb von Gebäuden und Bauten	0,00	0,00	0,00
3414	Auszahlungen für den Erwerb von technischen Anlagen, Fahrzeuge und Maschinen	0,00	0,00	0,00
3415	Auszahlungen für den Erwerb von Amts-, Betriebs- und Geschäftsausstattung	10.128,00	32.500,00	-22.372,00
3416	Auszahlungen für den Erwerb von Kulturgütern	0,00	0,00	0,00
3417	Auszahlungen für den Erwerb von Beteiligungen	0,00	0,00	0,00
<b>342</b>	<b>Auszahlungen von gewährten Darlehen sowie gewährten Vorschüssen</b>	<b>0,00</b>	<b>0,00</b>	<b>0,00</b>
3421	Auszahlung von Darlehen an Träger des öffentlichen Rechts	0,00	0,00	0,00
3422	Auszahlung von Darlehen an Beteiligungen	0,00	0,00	0,00
3423	Auszahlung von Darlehen an Unternehmen und Haushalte	0,00	0,00	0,00
3425	Auszahlungen von Vorschüssen und Anzahlungen	0,00	0,00	0,00
<b>343</b>	<b>Auszahlungen aus Kapitaltransfers</b>	<b>0,00</b>	<b>300.000,00</b>	<b>-300.000,00</b>
3431	Kapitaltransferzahlungen an Träger des öffentlichen Rechts	0,00	0,00	0,00
3432	Kapitaltransferzahlungen an Beteiligungen	0,00	0,00	0,00
3433	Kapitaltransferzahlungen an Unternehmen (Finanzunternehmen)	0,00	300.000,00	-300.000,00
3434	Kapitaltransferzahlungen an Haushalte und Organisationen ohne Erwerbscharakter	0,00	0,00	0,00
3435	Kapitaltransferzahlungen an das Ausland	0,00	0,00	0,00
<b>34</b>	<b>Summe Auszahlungen investive Gebarung</b>	<b>10.128,00</b>	<b>332.500,00</b>	<b>-322.372,00</b>
<b>SA2</b>	<b>Saldo (2) Geldfluss aus der Investiven Gebarung (33 – 34)</b>	<b>64.438,80</b>	<b>-282.500,00</b>	<b>346.938,80</b>
<b>SA3</b>	<b>Saldo (3) Nettofinanzierungssaldo (Saldo 1 + Saldo 2)</b>	<b>-350.792,06</b>	<b>-827.700,00</b>	<b>476.907,94</b>
<b>351</b>	<b>Einzahlungen aus der Aufnahme von Finanzschulden</b>	<b>0,00</b>	<b>0,00</b>	<b>0,00</b>
3511	Einzahlungen aus empfangenen Darlehen von öffentlichen Körperschaften und Rechtsträgern	0,00	0,00	0,00
3512	Einzahlungen aus empfangenen Darlehen von Beteiligungen	0,00	0,00	0,00
3513	Einzahlungen aus empfangenen Darlehen von Unternehmen und privaten Haushalten	0,00	0,00	0,00
3514	Einzahlungen aus Finanzschulden (Finanzunternehmen)	0,00	0,00	0,00
<b>353</b>	<b>Einzahlungen infolge eines Kapitaltausch bei derivativen Finanzinstrumenten mit Grundgeschäft</b>	<b>0,00</b>	<b>0,00</b>	<b>0,00</b>
3530	Einzahlungen infolge eines Kapitaltausch bei derivativen Finanzinstrumenten mit Grundgeschäft	0,00	0,00	0,00
<b>355</b>	<b>Einzahlungen aus dem Abgang von Finanzinstrumenten</b>	<b>0,00</b>	<b>0,00</b>	<b>0,00</b>
3550	Einzahlungen aus dem Abgang von Finanzinstrumenten	0,00	0,00	0,00
<b>35</b>	<b>Summe Einzahlungen aus der Finanzierungstätigkeit</b>	<b>0,00</b>	<b>0,00</b>	<b>0,00</b>
<b>361</b>	<b>Auszahlungen aus der Tilgung von Finanzschulden</b>	<b>0,00</b>	<b>0,00</b>	<b>0,00</b>

**Kunst, Kultur und Kultus (Gruppe 3)**

<b>MVAG</b>	<b>Mittelverwendungs- und aufbringungsgruppen (1. und 2. Ebene)</b>	<b>RA 2023</b>	<b>VA 2023</b>	<b>RA - VA</b>
3611	Auszahlungen aus empfangenen Darlehen von öffentlichen Körperschaften und Rechtsträgern	0,00	0,00	0,00
3612	Auszahlungen aus empfangenen Darlehen von Beteiligungen	0,00	0,00	0,00
3613	Auszahlungen aus empfangenen Darlehen von Unternehmen und privaten Haushalten	0,00	0,00	0,00
3614	Auszahlungen aus Finanzschulden	0,00	0,00	0,00
3615	Auszahlung aus der Rückzahlung von Leasingverbindlichkeiten	0,00	0,00	0,00
<b>363</b>	<b>Auszahlungen infolge eines Kapitaltausch bei derivativen Finanzinstrumenten mit Grundgeschäft</b>	<b>0,00</b>	<b>0,00</b>	<b>0,00</b>
3630	Auszahlungen infolge eines Kapitaltausch bei derivativen Finanzinstrumenten mit Grundgeschäft	0,00	0,00	0,00
<b>365</b>	<b>Auszahlungen für den Erwerb von Finanzinstrumenten</b>	<b>0,00</b>	<b>0,00</b>	<b>0,00</b>
3650	Auszahlungen für den Erwerb von Finanzinstrumenten	0,00	0,00	0,00
<b>36</b>	<b>Summe Auszahlungen aus der Finanzierungstätigkeit</b>	<b>0,00</b>	<b>0,00</b>	<b>0,00</b>
<b>SA4</b>	<b>Saldo (4) Geldfluss aus der Finanzierungstätigkeit (35 – 36)</b>	<b>0,00</b>	<b>0,00</b>	<b>0,00</b>
<b>SA5</b>	<b>Saldo (5) Geldfluss aus der voranschlagswirksamen Gebarung (Saldo 3 + Saldo 4)</b>	<b>-350.792,06</b>	<b>-827.700,00</b>	<b>476.907,94</b>



## Soziale Wohlfahrt und Wohnbauförderung (Gruppe 4)

MVAG	Mittelverwendungs- und aufbringungsgruppen (1. und 2. Ebene)	RA 2023	VA 2023	RA - VA
<b>311</b>	<b>Einzahlungen aus der operativen Verwaltungstätigkeit</b>	<b>8.517,69</b>	<b>11.300,00</b>	<b>-2.782,31</b>
3111	Einzahlungen aus eigenen Abgaben	0,00	0,00	0,00
3112	Einzahlungen aus Ertragsanteilen	0,00	0,00	0,00
3113	Einzahlungen aus Gebühren	0,00	0,00	0,00
3114	Einzahlungen aus Leistungen	0,00	300,00	-300,00
3115	Einzahlungen aus Besitz und wirtschaftlicher Tätigkeit	8.517,69	10.300,00	-1.782,31
3116	Einzahlungen aus Veräußerung von geringwertigen Wirtschaftsgütern (GWG) und sonstige Einzahlungen	0,00	700,00	-700,00
<b>312</b>	<b>Einzahlungen aus Transfers (ohne Kapitaltransfers)</b>	<b>182,88</b>	<b>200,00</b>	<b>-17,12</b>
3121	Transferzahlungen von Trägern des öffentlichen Rechts	182,88	200,00	-17,12
3122	Transferzahlungen von Beteiligten	0,00	0,00	0,00
3123	Transferzahlungen von Unternehmen (inkl. Finanzunternehmen)	0,00	0,00	0,00
3124	Transferzahlungen von Haushalte und Organisationen ohne Erwerbscharakter	0,00	0,00	0,00
3125	Transferzahlungen vom Ausland	0,00	0,00	0,00
3126	Investitions- und Tilgungszuschüsse zwischen Unternehmungen und Betrieben der Gebietskörperschaft und der Gebietskörperschaft	0,00	0,00	0,00
<b>313</b>	<b>Einzahlungen aus Finanzerträgen</b>	<b>0,00</b>	<b>0,00</b>	<b>0,00</b>
3131	Einzahlungen aus Zinserträgen	0,00	0,00	0,00
3133	Einzahlungen aus Gewinnentnahmen von marktbestimmten Betrieben	0,00	0,00	0,00
3134	Sonstige Einzahlungen aus Finanzerträgen	0,00	0,00	0,00
3135	Einzahlungen aus Dividenden/Gewinnausschüttungen	0,00	0,00	0,00
<b>31</b>	<b>Summe Einzahlungen operative Gebarung</b>	<b>8.700,57</b>	<b>11.500,00</b>	<b>-2.799,43</b>
<b>321</b>	<b>Auszahlungen aus Personalaufwand</b>	<b>52.155,80</b>	<b>61.100,00</b>	<b>-8.944,20</b>
3211	Auszahlungen für Personalaufwand Bezüge, Nebengebühren, und Mehrleistungsvergütungen)	41.843,33	46.100,00	-4.256,67
3212	Auszahlungen für gesetzliche und freiwillige Sozialaufwendungen	10.312,47	15.000,00	-4.687,53
3213	Auszahlungen aus sonstigem Personalaufwand	0,00	0,00	0,00
<b>322</b>	<b>Auszahlungen aus Sachaufwand (ohne Transferaufwand)</b>	<b>28.171,72</b>	<b>41.600,00</b>	<b>-13.428,28</b>
3221	Auszahlungen für Gebrauchs- und Verbrauchsgüter, Handelswaren	0,00	1.500,00	-1.500,00
3222	Auszahlungen für Verwaltungs- und Betriebsaufwand	665,18	1.500,00	-834,82
3223	Auszahlungen für Leasing- und Mietaufwand	10.122,28	10.200,00	-77,72
3224	Auszahlungen für Instandhaltung	0,00	0,00	0,00
3225	Sonstige Auszahlungen aus Sachaufwand	17.384,26	28.400,00	-11.015,74
<b>323</b>	<b>Auszahlungen aus Transfers (ohne Kapitaltransfers)</b>	<b>1.990.559,66</b>	<b>1.781.600,00</b>	<b>208.959,66</b>
3231	Transferzahlungen an Träger des öffentlichen Rechts	1.779.843,97	1.575.000,00	204.843,97
3232	Transferzahlungen an Beteiligten	0,00	0,00	0,00
3233	Transferzahlungen an Unternehmen (inkl. Finanzunternehmen)	0,00	0,00	0,00

**Soziale Wohlfahrt und Wohnbauförderung (Gruppe 4)**

<b>MVAG</b>	<b>Mittelverwendungs- und aufbringungsgruppen (1. und 2. Ebene)</b>	<b>RA 2023</b>	<b>VA 2023</b>	<b>RA - VA</b>
3234	Transferzahlungen an Haushalte und Organisationen ohne Erwerbscharakter	210.715,69	206.600,00	4.115,69
3235	Transferzahlungen an das Ausland	0,00	0,00	0,00
3236	Investitions- und Tilgungszuschüsse zwischen Unternehmungen und Betrieben der Gebietskörperschaft und der Gebietskörperschaft	0,00	0,00	0,00
<b>324</b>	<b>Auszahlungen aus Finanzaufwand</b>	<b>0,00</b>	<b>0,00</b>	<b>0,00</b>
3241	Auszahlungen für Zinsaufwand, für Finanzierungsleasing, für Forderungskauf, für Finanzschulden und derivative Finanzinstrumente m	0,00	0,00	0,00
3242	Auszahlungen für Zinsen aus derivativen Finanzinstrumenten ohne Grundgeschäft	0,00	0,00	0,00
3243	Auszahlung aus Gewinnentnahmen von marktbestimmten Betrieben	0,00	0,00	0,00
3244	Sonstige Auszahlungen aus Finanzaufwendungen	0,00	0,00	0,00
<b>32</b>	<b>Summe Auszahlungen operative Gebarung</b>	<b>2.070.887,18</b>	<b>1.884.300,00</b>	<b>186.587,18</b>
<b>SA1</b>	<b>Saldo (1) Geldfluss aus der Operativen Gebarung (31 – 32)</b>	<b>-2.062.186,61</b>	<b>-1.872.800,00</b>	<b>-189.386,61</b>
<b>331</b>	<b>Einzahlungen aus der Investitionstätigkeit</b>	<b>0,00</b>	<b>0,00</b>	<b>0,00</b>
3311	Einzahlungen aus der Veräußerung von immateriellem Vermögen	0,00	0,00	0,00
3312	Einzahlungen aus der Veräußerung von Grundstücken und Grundstückeinrichtungen	0,00	0,00	0,00
3313	Einzahlungen aus der Veräußerung von Gebäuden und Bauten	0,00	0,00	0,00
3314	Einzahlungen aus der Veräußerung von technischen Anlagen, Fahrzeuge und Maschinen	0,00	0,00	0,00
3315	Einzahlungen aus der Veräußerung von Amts-, Betriebs- und Geschäftsausstattung	0,00	0,00	0,00
3316	Einzahlungen aus der Veräußerung von Kulturgütern	0,00	0,00	0,00
3317	Einzahlungen aus der Veräußerung von Beteiligungen	0,00	0,00	0,00
<b>332</b>	<b>Einzahlungen aus der Rückzahlung von Darlehen sowie gewährten Vorschüssen</b>	<b>0,00</b>	<b>0,00</b>	<b>0,00</b>
3321	Einzahlungen aus Darlehen an Träger des öffentlichen Rechts	0,00	0,00	0,00
3322	Einzahlungen aus Darlehen an Beteiligungen	0,00	0,00	0,00
3323	Einzahlungen aus Darlehen an Unternehmen und Haushalte	0,00	0,00	0,00
3325	Einzahlungen aus Vorschüssen und Anzahlungen	0,00	0,00	0,00
<b>333</b>	<b>Einzahlungen aus Kapitaltransfers</b>	<b>0,00</b>	<b>0,00</b>	<b>0,00</b>
3331	Kapitaltransferzahlungen von Trägern des öffentlichen Rechts	0,00	0,00	0,00
3332	Kapitaltransferzahlungen von Beteiligungen	0,00	0,00	0,00
3333	Kapitaltransferzahlungen von Unternehmen	0,00	0,00	0,00
3334	Kapitaltransferzahlungen von Haushalten und Organisationen ohne Erwerbscharakter	0,00	0,00	0,00
3335	Kapitaltransferzahlungen vom Ausland	0,00	0,00	0,00
<b>33</b>	<b>Summe Einzahlungen investive Gebarung</b>	<b>0,00</b>	<b>0,00</b>	<b>0,00</b>
<b>341</b>	<b>Auszahlungen aus der Investitionstätigkeit</b>	<b>0,00</b>	<b>2.000,00</b>	<b>-2.000,00</b>
3411	Auszahlungen für den Erwerb von immateriellem Vermögen	0,00	0,00	0,00

**Soziale Wohlfahrt und Wohnbauförderung (Gruppe 4)**

<b>MVAG</b>	<b>Mittelverwendungs- und aufbringungsgruppen (1. und 2. Ebene)</b>	<b>RA 2023</b>	<b>VA 2023</b>	<b>RA - VA</b>
3412	Auszahlungen für den Erwerb von Grundstücken und Grundstückseinrichtungen	0,00	0,00	0,00
3413	Auszahlungen für den Erwerb von Gebäuden und Bauten	0,00	0,00	0,00
3414	Auszahlungen für den Erwerb von technischen Anlagen, Fahrzeuge und Maschinen	0,00	0,00	0,00
3415	Auszahlungen für den Erwerb von Amts-, Betriebs- und Geschäftsausstattung	0,00	2.000,00	-2.000,00
3416	Auszahlungen für den Erwerb von Kulturgütern	0,00	0,00	0,00
3417	Auszahlungen für den Erwerb von Beteiligungen	0,00	0,00	0,00
<b>342</b>	<b>Auszahlungen von gewährten Darlehen sowie gewährten Vorschüssen</b>	<b>0,00</b>	<b>0,00</b>	<b>0,00</b>
3421	Auszahlung von Darlehen an Träger des öffentlichen Rechts	0,00	0,00	0,00
3422	Auszahlung von Darlehen an Beteiligungen	0,00	0,00	0,00
3423	Auszahlung von Darlehen an Unternehmen und Haushalte	0,00	0,00	0,00
3425	Auszahlungen von Vorschüssen und Anzahlungen	0,00	0,00	0,00
<b>343</b>	<b>Auszahlungen aus Kapitaltransfers</b>	<b>0,00</b>	<b>0,00</b>	<b>0,00</b>
3431	Kapitaltransferzahlungen an Träger des öffentlichen Rechts	0,00	0,00	0,00
3432	Kapitaltransferzahlungen an Beteiligungen	0,00	0,00	0,00
3433	Kapitaltransferzahlungen an Unternehmen (Finanzunternehmen)	0,00	0,00	0,00
3434	Kapitaltransferzahlungen an Haushalte und Organisationen ohne Erwerbscharakter	0,00	0,00	0,00
3435	Kapitaltransferzahlungen an das Ausland	0,00	0,00	0,00
<b>34</b>	<b>Summe Auszahlungen investive Gebarung</b>	<b>0,00</b>	<b>2.000,00</b>	<b>-2.000,00</b>
<b>SA2</b>	<b>Saldo (2) Geldfluss aus der Investiven Gebarung (33 – 34)</b>	<b>0,00</b>	<b>-2.000,00</b>	<b>2.000,00</b>
<b>SA3</b>	<b>Saldo (3) Nettofinanzierungssaldo (Saldo 1 + Saldo 2)</b>	<b>-2.062.186,61</b>	<b>-1.874.800,00</b>	<b>-187.386,61</b>
<b>351</b>	<b>Einzahlungen aus der Aufnahme von Finanzschulden</b>	<b>0,00</b>	<b>0,00</b>	<b>0,00</b>
3511	Einzahlungen aus empfangenen Darlehen von öffentlichen Körperschaften und Rechtsträgern	0,00	0,00	0,00
3512	Einzahlungen aus empfangenen Darlehen von Beteiligungen	0,00	0,00	0,00
3513	Einzahlungen aus empfangenen Darlehen von Unternehmen und privaten Haushalten	0,00	0,00	0,00
3514	Einzahlungen aus Finanzschulden (Finanzunternehmen)	0,00	0,00	0,00
<b>353</b>	<b>Einzahlungen infolge eines Kapitaltausch bei derivativen Finanzinstrumenten mit Grundgeschäft</b>	<b>0,00</b>	<b>0,00</b>	<b>0,00</b>
3530	Einzahlungen infolge eines Kapitaltausch bei derivativen Finanzinstrumenten mit Grundgeschäft	0,00	0,00	0,00
<b>355</b>	<b>Einzahlungen aus dem Abgang von Finanzinstrumenten</b>	<b>0,00</b>	<b>0,00</b>	<b>0,00</b>
3550	Einzahlungen aus dem Abgang von Finanzinstrumenten	0,00	0,00	0,00
<b>35</b>	<b>Summe Einzahlungen aus der Finanzierungstätigkeit</b>	<b>0,00</b>	<b>0,00</b>	<b>0,00</b>
<b>361</b>	<b>Auszahlungen aus der Tilgung von Finanzschulden</b>	<b>0,00</b>	<b>0,00</b>	<b>0,00</b>

**Soziale Wohlfahrt und Wohnbauförderung (Gruppe 4)**

<b>MVAG</b>	<b>Mittelverwendungs- und aufbringungsgruppen (1. und 2. Ebene)</b>	<b>RA 2023</b>	<b>VA 2023</b>	<b>RA - VA</b>
3611	Auszahlungen aus empfangenen Darlehen von öffentlichen Körperschaften und Rechtsträgern	0,00	0,00	0,00
3612	Auszahlungen aus empfangenen Darlehen von Beteiligungen	0,00	0,00	0,00
3613	Auszahlungen aus empfangenen Darlehen von Unternehmen und privaten Haushalten	0,00	0,00	0,00
3614	Auszahlungen aus Finanzschulden	0,00	0,00	0,00
3615	Auszahlung aus der Rückzahlung von Leasingverbindlichkeiten	0,00	0,00	0,00
<b>363</b>	<b>Auszahlungen infolge eines Kapitaltausch bei derivativen Finanzinstrumenten mit Grundgeschäft</b>	<b>0,00</b>	<b>0,00</b>	<b>0,00</b>
3630	Auszahlungen infolge eines Kapitaltausch bei derivativen Finanzinstrumenten mit Grundgeschäft	0,00	0,00	0,00
<b>365</b>	<b>Auszahlungen für den Erwerb von Finanzinstrumenten</b>	<b>0,00</b>	<b>0,00</b>	<b>0,00</b>
3650	Auszahlungen für den Erwerb von Finanzinstrumenten	0,00	0,00	0,00
<b>36</b>	<b>Summe Auszahlungen aus der Finanzierungstätigkeit</b>	<b>0,00</b>	<b>0,00</b>	<b>0,00</b>
<b>SA4</b>	<b>Saldo (4) Geldfluss aus der Finanzierungstätigkeit (35 – 36)</b>	<b>0,00</b>	<b>0,00</b>	<b>0,00</b>
<b>SA5</b>	<b>Saldo (5) Geldfluss aus der voranschlagswirksamen Gebarung (Saldo 3 + Saldo 4)</b>	<b>-2.062.186,61</b>	<b>-1.874.800,00</b>	<b>-187.386,61</b>

## Gesundheit (Gruppe 5)

MVAG	Mittelverwendungs- und aufbringungsgruppen (1. und 2. Ebene)	RA 2023	VA 2023	RA - VA
<b>311</b>	<b>Einzahlungen aus der operativen Verwaltungstätigkeit</b>	<b>15.158,29</b>	<b>8.900,00</b>	<b>6.258,29</b>
3111	Einzahlungen aus eigenen Abgaben	0,00	0,00	0,00
3112	Einzahlungen aus Ertragsanteilen	0,00	0,00	0,00
3113	Einzahlungen aus Gebühren	0,00	0,00	0,00
3114	Einzahlungen aus Leistungen	7.269,29	1.900,00	5.369,29
3115	Einzahlungen aus Besitz und wirtschaftlicher Tätigkeit	7.889,00	7.000,00	889,00
3116	Einzahlungen aus Veräußerung von geringwertigen Wirtschaftsgütern (GWG) und sonstige Einzahlungen	0,00	0,00	0,00
<b>312</b>	<b>Einzahlungen aus Transfers (ohne Kapitaltransfers)</b>	<b>66.000,00</b>	<b>130.500,00</b>	<b>-64.500,00</b>
3121	Transferzahlungen von Trägern des öffentlichen Rechts	66.000,00	130.500,00	-64.500,00
3122	Transferzahlungen von Beteiligten	0,00	0,00	0,00
3123	Transferzahlungen von Unternehmen (inkl. Finanzunternehmen)	0,00	0,00	0,00
3124	Transferzahlungen von Haushalte und Organisationen ohne Erwerbscharakter	0,00	0,00	0,00
3125	Transferzahlungen vom Ausland	0,00	0,00	0,00
3126	Investitions- und Tilgungszuschüsse zwischen Unternehmungen und Betrieben der Gebietskörperschaft und der Gebietskörperschaft	0,00	0,00	0,00
<b>313</b>	<b>Einzahlungen aus Finanzerträgen</b>	<b>0,00</b>	<b>0,00</b>	<b>0,00</b>
3131	Einzahlungen aus Zinserträgen	0,00	0,00	0,00
3133	Einzahlungen aus Gewinnentnahmen von marktbestimmten Betrieben	0,00	0,00	0,00
3134	Sonstige Einzahlungen aus Finanzerträgen	0,00	0,00	0,00
3135	Einzahlungen aus Dividenden/Gewinnausschüttungen	0,00	0,00	0,00
<b>31</b>	<b>Summe Einzahlungen operative Gebarung</b>	<b>81.158,29</b>	<b>139.400,00</b>	<b>-58.241,71</b>
<b>321</b>	<b>Auszahlungen aus Personalaufwand</b>	<b>8.937,74</b>	<b>0,00</b>	<b>8.937,74</b>
3211	Auszahlungen für Personalaufwand Bezüge, Nebengebühren, und Mehrleistungsvergütungen)	7.187,13	0,00	7.187,13
3212	Auszahlungen für gesetzliche und freiwillige Sozialaufwendungen	1.750,61	0,00	1.750,61
3213	Auszahlungen aus sonstigem Personalaufwand	0,00	0,00	0,00
<b>322</b>	<b>Auszahlungen aus Sachaufwand (ohne Transferaufwand)</b>	<b>173.257,82</b>	<b>158.200,00</b>	<b>15.057,82</b>
3221	Auszahlungen für Gebrauchs- und Verbrauchsgüter, Handelswaren	614,50	700,00	-85,50
3222	Auszahlungen für Verwaltungs- und Betriebsaufwand	0,00	0,00	0,00
3223	Auszahlungen für Leasing- und Mietaufwand	0,00	0,00	0,00
3224	Auszahlungen für Instandhaltung	10,00	500,00	-490,00
3225	Sonstige Auszahlungen aus Sachaufwand	172.633,32	157.000,00	15.633,32
<b>323</b>	<b>Auszahlungen aus Transfers (ohne Kapitaltransfers)</b>	<b>2.343.957,90</b>	<b>2.268.100,00</b>	<b>75.857,90</b>
3231	Transferzahlungen an Träger des öffentlichen Rechts	2.268.845,90	2.233.000,00	35.845,90
3232	Transferzahlungen an Beteiligten	0,00	0,00	0,00
3233	Transferzahlungen an Unternehmen (inkl. Finanzunternehmen)	0,00	0,00	0,00

## Gesundheit (Gruppe 5)

MVAG	Mittelverwendungs- und aufbringungsgruppen (1. und 2. Ebene)	RA 2023	VA 2023	RA - VA
3234	Transferzahlungen an Haushalte und Organisationen ohne Erwerbscharakter	75.112,00	35.100,00	40.012,00
3235	Transferzahlungen an das Ausland	0,00	0,00	0,00
3236	Investitions- und Tilgungszuschüsse zwischen Unternehmungen und Betrieben der Gebietskörperschaft und der Gebietskörperschaft	0,00	0,00	0,00
<b>324</b>	<b>Auszahlungen aus Finanzaufwand</b>	<b>0,00</b>	<b>0,00</b>	<b>0,00</b>
3241	Auszahlungen für Zinsaufwand, für Finanzierungsleasing, für Forderungskauf, für Finanzschulden und derivative Finanzinstrumente m	0,00	0,00	0,00
3242	Auszahlungen für Zinsen aus derivativen Finanzinstrumenten ohne Grundgeschäft	0,00	0,00	0,00
3243	Auszahlung aus Gewinnentnahmen von marktbestimmten Betrieben	0,00	0,00	0,00
3244	Sonstige Auszahlungen aus Finanzaufwendungen	0,00	0,00	0,00
<b>32</b>	<b>Summe Auszahlungen operative Gebarung</b>	<b>2.526.153,46</b>	<b>2.426.300,00</b>	<b>99.853,46</b>
<b>SA1</b>	<b>Saldo (1) Geldfluss aus der Operativen Gebarung (31 – 32)</b>	<b>-2.444.995,17</b>	<b>-2.286.900,00</b>	<b>-158.095,17</b>
<b>331</b>	<b>Einzahlungen aus der Investitionstätigkeit</b>	<b>0,00</b>	<b>0,00</b>	<b>0,00</b>
3311	Einzahlungen aus der Veräußerung von immateriellem Vermögen	0,00	0,00	0,00
3312	Einzahlungen aus der Veräußerung von Grundstücken und Grundstückeinrichtungen	0,00	0,00	0,00
3313	Einzahlungen aus der Veräußerung von Gebäuden und Bauten	0,00	0,00	0,00
3314	Einzahlungen aus der Veräußerung von technischen Anlagen, Fahrzeuge und Maschinen	0,00	0,00	0,00
3315	Einzahlungen aus der Veräußerung von Amts-, Betriebs- und Geschäftsausstattung	0,00	0,00	0,00
3316	Einzahlungen aus der Veräußerung von Kulturgütern	0,00	0,00	0,00
3317	Einzahlungen aus der Veräußerung von Beteiligungen	0,00	0,00	0,00
<b>332</b>	<b>Einzahlungen aus der Rückzahlung von Darlehen sowie gewährten Vorschüssen</b>	<b>0,00</b>	<b>0,00</b>	<b>0,00</b>
3321	Einzahlungen aus Darlehen an Träger des öffentlichen Rechts	0,00	0,00	0,00
3322	Einzahlungen aus Darlehen an Beteiligungen	0,00	0,00	0,00
3323	Einzahlungen aus Darlehen an Unternehmen und Haushalte	0,00	0,00	0,00
3325	Einzahlungen aus Vorschüssen und Anzahlungen	0,00	0,00	0,00
<b>333</b>	<b>Einzahlungen aus Kapitaltransfers</b>	<b>0,00</b>	<b>0,00</b>	<b>0,00</b>
3331	Kapitaltransferzahlungen von Trägern des öffentlichen Rechts	0,00	0,00	0,00
3332	Kapitaltransferzahlungen von Beteiligungen	0,00	0,00	0,00
3333	Kapitaltransferzahlungen von Unternehmen	0,00	0,00	0,00
3334	Kapitaltransferzahlungen von Haushalten und Organisationen ohne Erwerbscharakter	0,00	0,00	0,00
3335	Kapitaltransferzahlungen vom Ausland	0,00	0,00	0,00
<b>33</b>	<b>Summe Einzahlungen investive Gebarung</b>	<b>0,00</b>	<b>0,00</b>	<b>0,00</b>
<b>341</b>	<b>Auszahlungen aus der Investitionstätigkeit</b>	<b>0,00</b>	<b>5.000,00</b>	<b>-5.000,00</b>
3411	Auszahlungen für den Erwerb von immateriellem Vermögen	0,00	0,00	0,00

## Gesundheit (Gruppe 5)

MVAG	Mittelverwendungs- und aufbringungsgruppen (1. und 2. Ebene)	RA 2023	VA 2023	RA - VA
3412	Auszahlungen für den Erwerb von Grundstücken und Grundstückseinrichtungen	0,00	0,00	0,00
3413	Auszahlungen für den Erwerb von Gebäuden und Bauten	0,00	0,00	0,00
3414	Auszahlungen für den Erwerb von technischen Anlagen, Fahrzeuge und Maschinen	0,00	0,00	0,00
3415	Auszahlungen für den Erwerb von Amts-, Betriebs- und Geschäftsausstattung	0,00	5.000,00	-5.000,00
3416	Auszahlungen für den Erwerb von Kulturgütern	0,00	0,00	0,00
3417	Auszahlungen für den Erwerb von Beteiligungen	0,00	0,00	0,00
<b>342</b>	<b>Auszahlungen von gewährten Darlehen sowie gewährten Vorschüssen</b>	<b>0,00</b>	<b>0,00</b>	<b>0,00</b>
3421	Auszahlung von Darlehen an Träger des öffentlichen Rechts	0,00	0,00	0,00
3422	Auszahlung von Darlehen an Beteiligungen	0,00	0,00	0,00
3423	Auszahlung von Darlehen an Unternehmen und Haushalte	0,00	0,00	0,00
3425	Auszahlungen von Vorschüssen und Anzahlungen	0,00	0,00	0,00
<b>343</b>	<b>Auszahlungen aus Kapitaltransfers</b>	<b>0,00</b>	<b>36.400,00</b>	<b>-36.400,00</b>
3431	Kapitaltransferzahlungen an Träger des öffentlichen Rechts	0,00	0,00	0,00
3432	Kapitaltransferzahlungen an Beteiligungen	0,00	0,00	0,00
3433	Kapitaltransferzahlungen an Unternehmen (Finanzunternehmen)	0,00	0,00	0,00
3434	Kapitaltransferzahlungen an Haushalte und Organisationen ohne Erwerbscharakter	0,00	36.400,00	-36.400,00
3435	Kapitaltransferzahlungen an das Ausland	0,00	0,00	0,00
<b>34</b>	<b>Summe Auszahlungen investive Gebarung</b>	<b>0,00</b>	<b>41.400,00</b>	<b>-41.400,00</b>
<b>SA2</b>	<b>Saldo (2) Geldfluss aus der Investiven Gebarung (33 – 34)</b>	<b>0,00</b>	<b>-41.400,00</b>	<b>41.400,00</b>
<b>SA3</b>	<b>Saldo (3) Nettofinanzierungssaldo (Saldo 1 + Saldo 2)</b>	<b>-2.444.995,17</b>	<b>-2.328.300,00</b>	<b>-116.695,17</b>
<b>351</b>	<b>Einzahlungen aus der Aufnahme von Finanzschulden</b>	<b>0,00</b>	<b>0,00</b>	<b>0,00</b>
3511	Einzahlungen aus empfangenen Darlehen von öffentlichen Körperschaften und Rechtsträgern	0,00	0,00	0,00
3512	Einzahlungen aus empfangenen Darlehen von Beteiligungen	0,00	0,00	0,00
3513	Einzahlungen aus empfangenen Darlehen von Unternehmen und privaten Haushalten	0,00	0,00	0,00
3514	Einzahlungen aus Finanzschulden (Finanzunternehmen)	0,00	0,00	0,00
<b>353</b>	<b>Einzahlungen infolge eines Kapitaltausch bei derivativen Finanzinstrumenten mit Grundgeschäft</b>	<b>0,00</b>	<b>0,00</b>	<b>0,00</b>
3530	Einzahlungen infolge eines Kapitaltausch bei derivativen Finanzinstrumenten mit Grundgeschäft	0,00	0,00	0,00
<b>355</b>	<b>Einzahlungen aus dem Abgang von Finanzinstrumenten</b>	<b>0,00</b>	<b>0,00</b>	<b>0,00</b>
3550	Einzahlungen aus dem Abgang von Finanzinstrumenten	0,00	0,00	0,00
<b>35</b>	<b>Summe Einzahlungen aus der Finanzierungstätigkeit</b>	<b>0,00</b>	<b>0,00</b>	<b>0,00</b>
<b>361</b>	<b>Auszahlungen aus der Tilgung von Finanzschulden</b>	<b>0,00</b>	<b>0,00</b>	<b>0,00</b>

**Gesundheit (Gruppe 5)**

<b>MVAG</b>	<b>Mittelverwendungs- und aufbringungsgruppen (1. und 2. Ebene)</b>	<b>RA 2023</b>	<b>VA 2023</b>	<b>RA - VA</b>
3611	Auszahlungen aus empfangenen Darlehen von öffentlichen Körperschaften und Rechtsträgern	0,00	0,00	0,00
3612	Auszahlungen aus empfangenen Darlehen von Beteiligungen	0,00	0,00	0,00
3613	Auszahlungen aus empfangenen Darlehen von Unternehmen und privaten Haushalten	0,00	0,00	0,00
3614	Auszahlungen aus Finanzschulden	0,00	0,00	0,00
3615	Auszahlung aus der Rückzahlung von Leasingverbindlichkeiten	0,00	0,00	0,00
<b>363</b>	<b>Auszahlungen infolge eines Kapitaltausch bei derivativen Finanzinstrumenten mit Grundgeschäft</b>	<b>0,00</b>	<b>0,00</b>	<b>0,00</b>
3630	Auszahlungen infolge eines Kapitaltausch bei derivativen Finanzinstrumenten mit Grundgeschäft	0,00	0,00	0,00
<b>365</b>	<b>Auszahlungen für den Erwerb von Finanzinstrumenten</b>	<b>0,00</b>	<b>0,00</b>	<b>0,00</b>
3650	Auszahlungen für den Erwerb von Finanzinstrumenten	0,00	0,00	0,00
<b>36</b>	<b>Summe Auszahlungen aus der Finanzierungstätigkeit</b>	<b>0,00</b>	<b>0,00</b>	<b>0,00</b>
<b>SA4</b>	<b>Saldo (4) Geldfluss aus der Finanzierungstätigkeit (35 – 36)</b>	<b>0,00</b>	<b>0,00</b>	<b>0,00</b>
<b>SA5</b>	<b>Saldo (5) Geldfluss aus der voranschlagswirksamen Gebarung (Saldo 3 + Saldo 4)</b>	<b>-2.444.995,17</b>	<b>-2.328.300,00</b>	<b>-116.695,17</b>



## Straßen- und Wasserbau, Verkehr (Gruppe 6)

MVAG	Mittelverwendungs- und aufbringungsgruppen (1. und 2. Ebene)	RA 2023	VA 2023	RA - VA
<b>311</b>	<b>Einzahlungen aus der operativen Verwaltungstätigkeit</b>	<b>1.070.513,79</b>	<b>1.075.300,00</b>	<b>-4.786,21</b>
3111	Einzahlungen aus eigenen Abgaben	0,00	0,00	0,00
3112	Einzahlungen aus Ertragsanteilen	0,00	0,00	0,00
3113	Einzahlungen aus Gebühren	0,00	0,00	0,00
3114	Einzahlungen aus Leistungen	0,00	0,00	0,00
3115	Einzahlungen aus Besitz und wirtschaftlicher Tätigkeit	0,00	0,00	0,00
3116	Einzahlungen aus Veräußerung von geringwertigen Wirtschaftsgütern (GWG) und sonstige Einzahlungen	1.070.513,79	1.075.300,00	-4.786,21
<b>312</b>	<b>Einzahlungen aus Transfers (ohne Kapitaltransfers)</b>	<b>122.764,95</b>	<b>154.000,00</b>	<b>-31.235,05</b>
3121	Transferzahlungen von Trägern des öffentlichen Rechts	102.000,00	137.000,00	-35.000,00
3122	Transferzahlungen von Beteiligten	0,00	0,00	0,00
3123	Transferzahlungen von Unternehmen (inkl. Finanzunternehmen)	0,00	0,00	0,00
3124	Transferzahlungen von Haushalte und Organisationen ohne Erwerbscharakter	20.764,95	17.000,00	3.764,95
3125	Transferzahlungen vom Ausland	0,00	0,00	0,00
3126	Investitions- und Tilgungszuschüsse zwischen Unternehmungen und Betrieben der Gebietskörperschaft und der Gebietskörperschaft	0,00	0,00	0,00
<b>313</b>	<b>Einzahlungen aus Finanzerträgen</b>	<b>0,00</b>	<b>0,00</b>	<b>0,00</b>
3131	Einzahlungen aus Zinserträgen	0,00	0,00	0,00
3133	Einzahlungen aus Gewinnentnahmen von marktbestimmten Betrieben	0,00	0,00	0,00
3134	Sonstige Einzahlungen aus Finanzerträgen	0,00	0,00	0,00
3135	Einzahlungen aus Dividenden/Gewinnausschüttungen	0,00	0,00	0,00
<b>31</b>	<b>Summe Einzahlungen operative Gebarung</b>	<b>1.193.278,74</b>	<b>1.229.300,00</b>	<b>-36.021,26</b>
<b>321</b>	<b>Auszahlungen aus Personalaufwand</b>	<b>98.557,68</b>	<b>134.100,00</b>	<b>-35.542,32</b>
3211	Auszahlungen für Personalaufwand Bezüge, Nebengebühren, und Mehrleistungsvergütungen)	81.609,49	105.600,00	-23.990,51
3212	Auszahlungen für gesetzliche und freiwillige Sozialaufwendungen	16.948,19	28.500,00	-11.551,81
3213	Auszahlungen aus sonstigem Personalaufwand	0,00	0,00	0,00
<b>322</b>	<b>Auszahlungen aus Sachaufwand (ohne Transferaufwand)</b>	<b>1.379.173,85</b>	<b>1.538.500,00</b>	<b>-159.326,15</b>
3221	Auszahlungen für Gebrauchs- und Verbrauchsgüter, Handelswaren	14.317,77	99.300,00	-84.982,23
3222	Auszahlungen für Verwaltungs- und Betriebsaufwand	24,16	200,00	-175,84
3223	Auszahlungen für Leasing- und Mietaufwand	0,00	0,00	0,00
3224	Auszahlungen für Instandhaltung	274.766,18	312.500,00	-37.733,82
3225	Sonstige Auszahlungen aus Sachaufwand	1.090.065,74	1.126.500,00	-36.434,26
<b>323</b>	<b>Auszahlungen aus Transfers (ohne Kapitaltransfers)</b>	<b>7.032,71</b>	<b>6.700,00</b>	<b>332,71</b>
3231	Transferzahlungen an Träger des öffentlichen Rechts	7.032,71	6.700,00	332,71
3232	Transferzahlungen an Beteiligten	0,00	0,00	0,00
3233	Transferzahlungen an Unternehmen (inkl. Finanzunternehmen)	0,00	0,00	0,00

## Straßen- und Wasserbau, Verkehr (Gruppe 6)

MVAG	Mittelverwendungs- und aufbringungsgruppen (1. und 2. Ebene)	RA 2023	VA 2023	RA - VA
3234	Transferzahlungen an Haushalte und Organisationen ohne Erwerbscharakter	0,00	0,00	0,00
3235	Transferzahlungen an das Ausland	0,00	0,00	0,00
3236	Investitions- und Tilgungszuschüsse zwischen Unternehmungen und Betrieben der Gebietskörperschaft und der Gebietskörperschaft	0,00	0,00	0,00
<b>324</b>	<b>Auszahlungen aus Finanzaufwand</b>	<b>0,00</b>	<b>0,00</b>	<b>0,00</b>
3241	Auszahlungen für Zinsaufwand, für Finanzierungsleasing, für Forderungskauf, für Finanzschulden und derivative Finanzinstrumente m	0,00	0,00	0,00
3242	Auszahlungen für Zinsen aus derivativen Finanzinstrumenten ohne Grundgeschäft	0,00	0,00	0,00
3243	Auszahlung aus Gewinnentnahmen von marktbestimmten Betrieben	0,00	0,00	0,00
3244	Sonstige Auszahlungen aus Finanzaufwendungen	0,00	0,00	0,00
<b>32</b>	<b>Summe Auszahlungen operative Gebarung</b>	<b>1.484.764,24</b>	<b>1.679.300,00</b>	<b>-194.535,76</b>
<b>SA1</b>	<b>Saldo (1) Geldfluss aus der Operativen Gebarung (31 – 32)</b>	<b>-291.485,50</b>	<b>-450.000,00</b>	<b>158.514,50</b>
<b>331</b>	<b>Einzahlungen aus der Investitionstätigkeit</b>	<b>0,00</b>	<b>0,00</b>	<b>0,00</b>
3311	Einzahlungen aus der Veräußerung von immateriellem Vermögen	0,00	0,00	0,00
3312	Einzahlungen aus der Veräußerung von Grundstücken und Grundstückeinrichtungen	0,00	0,00	0,00
3313	Einzahlungen aus der Veräußerung von Gebäuden und Bauten	0,00	0,00	0,00
3314	Einzahlungen aus der Veräußerung von technischen Anlagen, Fahrzeuge und Maschinen	0,00	0,00	0,00
3315	Einzahlungen aus der Veräußerung von Amts-, Betriebs- und Geschäftsausstattung	0,00	0,00	0,00
3316	Einzahlungen aus der Veräußerung von Kulturgütern	0,00	0,00	0,00
3317	Einzahlungen aus der Veräußerung von Beteiligungen	0,00	0,00	0,00
<b>332</b>	<b>Einzahlungen aus der Rückzahlung von Darlehen sowie gewährten Vorschüssen</b>	<b>0,00</b>	<b>0,00</b>	<b>0,00</b>
3321	Einzahlungen aus Darlehen an Träger des öffentlichen Rechts	0,00	0,00	0,00
3322	Einzahlungen aus Darlehen an Beteiligungen	0,00	0,00	0,00
3323	Einzahlungen aus Darlehen an Unternehmen und Haushalte	0,00	0,00	0,00
3325	Einzahlungen aus Vorschüssen und Anzahlungen	0,00	0,00	0,00
<b>333</b>	<b>Einzahlungen aus Kapitaltransfers</b>	<b>555.989,64</b>	<b>1.140.900,00</b>	<b>-584.910,36</b>
3331	Kapitaltransferzahlungen von Trägern des öffentlichen Rechts	555.989,64	1.140.900,00	-584.910,36
3332	Kapitaltransferzahlungen von Beteiligungen	0,00	0,00	0,00
3333	Kapitaltransferzahlungen von Unternehmen	0,00	0,00	0,00
3334	Kapitaltransferzahlungen von Haushalten und Organisationen ohne Erwerbscharakter	0,00	0,00	0,00
3335	Kapitaltransferzahlungen vom Ausland	0,00	0,00	0,00
<b>33</b>	<b>Summe Einzahlungen investive Gebarung</b>	<b>555.989,64</b>	<b>1.140.900,00</b>	<b>-584.910,36</b>
<b>341</b>	<b>Auszahlungen aus der Investitionstätigkeit</b>	<b>1.745.241,88</b>	<b>2.956.500,00</b>	<b>-1.211.258,12</b>
3411	Auszahlungen für den Erwerb von immateriellem Vermögen	0,00	0,00	0,00

## Straßen- und Wasserbau, Verkehr (Gruppe 6)

MVAG	Mittelverwendungs- und aufbringungsgruppen (1. und 2. Ebene)	RA 2023	VA 2023	RA - VA
3412	Auszahlungen für den Erwerb von Grundstücken und Grundstückseinrichtungen	1.718.589,88	2.929.500,00	-1.210.910,12
3413	Auszahlungen für den Erwerb von Gebäuden und Bauten	26.652,00	27.000,00	-348,00
3414	Auszahlungen für den Erwerb von technischen Anlagen, Fahrzeuge und Maschinen	0,00	0,00	0,00
3415	Auszahlungen für den Erwerb von Amts-, Betriebs- und Geschäftsausstattung	0,00	0,00	0,00
3416	Auszahlungen für den Erwerb von Kulturgütern	0,00	0,00	0,00
3417	Auszahlungen für den Erwerb von Beteiligungen	0,00	0,00	0,00
<b>342</b>	<b>Auszahlungen von gewährten Darlehen sowie gewährten Vorschüssen</b>	<b>0,00</b>	<b>0,00</b>	<b>0,00</b>
3421	Auszahlung von Darlehen an Träger des öffentlichen Rechts	0,00	0,00	0,00
3422	Auszahlung von Darlehen an Beteiligungen	0,00	0,00	0,00
3423	Auszahlung von Darlehen an Unternehmen und Haushalte	0,00	0,00	0,00
3425	Auszahlungen von Vorschüssen und Anzahlungen	0,00	0,00	0,00
<b>343</b>	<b>Auszahlungen aus Kapitaltransfers</b>	<b>0,00</b>	<b>0,00</b>	<b>0,00</b>
3431	Kapitaltransferzahlungen an Träger des öffentlichen Rechts	0,00	0,00	0,00
3432	Kapitaltransferzahlungen an Beteiligungen	0,00	0,00	0,00
3433	Kapitaltransferzahlungen an Unternehmen (Finanzunternehmen)	0,00	0,00	0,00
3434	Kapitaltransferzahlungen an Haushalte und Organisationen ohne Erwerbscharakter	0,00	0,00	0,00
3435	Kapitaltransferzahlungen an das Ausland	0,00	0,00	0,00
<b>34</b>	<b>Summe Auszahlungen investive Gebarung</b>	<b>1.745.241,88</b>	<b>2.956.500,00</b>	<b>-1.211.258,12</b>
<b>SA2</b>	<b>Saldo (2) Geldfluss aus der Investiven Gebarung (33 – 34)</b>	<b>-1.189.252,24</b>	<b>-1.815.600,00</b>	<b>626.347,76</b>
<b>SA3</b>	<b>Saldo (3) Nettofinanzierungssaldo (Saldo 1 + Saldo 2)</b>	<b>-1.480.737,74</b>	<b>-2.265.600,00</b>	<b>784.862,26</b>
<b>351</b>	<b>Einzahlungen aus der Aufnahme von Finanzschulden</b>	<b>0,00</b>	<b>0,00</b>	<b>0,00</b>
3511	Einzahlungen aus empfangenen Darlehen von öffentlichen Körperschaften und Rechtsträgern	0,00	0,00	0,00
3512	Einzahlungen aus empfangenen Darlehen von Beteiligungen	0,00	0,00	0,00
3513	Einzahlungen aus empfangenen Darlehen von Unternehmen und privaten Haushalten	0,00	0,00	0,00
3514	Einzahlungen aus Finanzschulden (Finanzunternehmen)	0,00	0,00	0,00
<b>353</b>	<b>Einzahlungen infolge eines Kapitaltausch bei derivativen Finanzinstrumenten mit Grundgeschäft</b>	<b>0,00</b>	<b>0,00</b>	<b>0,00</b>
3530	Einzahlungen infolge eines Kapitaltausch bei derivativen Finanzinstrumenten mit Grundgeschäft	0,00	0,00	0,00
<b>355</b>	<b>Einzahlungen aus dem Abgang von Finanzinstrumenten</b>	<b>0,00</b>	<b>0,00</b>	<b>0,00</b>
3550	Einzahlungen aus dem Abgang von Finanzinstrumenten	0,00	0,00	0,00
<b>35</b>	<b>Summe Einzahlungen aus der Finanzierungstätigkeit</b>	<b>0,00</b>	<b>0,00</b>	<b>0,00</b>
<b>361</b>	<b>Auszahlungen aus der Tilgung von Finanzschulden</b>	<b>0,00</b>	<b>0,00</b>	<b>0,00</b>

**Straßen- und Wasserbau, Verkehr (Gruppe 6)**

<b>MVAG</b>	<b>Mittelverwendungs- und aufbringungsgruppen (1. und 2. Ebene)</b>	<b>RA 2023</b>	<b>VA 2023</b>	<b>RA - VA</b>
3611	Auszahlungen aus empfangenen Darlehen von öffentlichen Körperschaften und Rechtsträgern	0,00	0,00	0,00
3612	Auszahlungen aus empfangenen Darlehen von Beteiligungen	0,00	0,00	0,00
3613	Auszahlungen aus empfangenen Darlehen von Unternehmen und privaten Haushalten	0,00	0,00	0,00
3614	Auszahlungen aus Finanzschulden	0,00	0,00	0,00
3615	Auszahlung aus der Rückzahlung von Leasingverbindlichkeiten	0,00	0,00	0,00
<b>363</b>	<b>Auszahlungen infolge eines Kapitaltausch bei derivativen Finanzinstrumenten mit Grundgeschäft</b>	<b>0,00</b>	<b>0,00</b>	<b>0,00</b>
3630	Auszahlungen infolge eines Kapitaltausch bei derivativen Finanzinstrumenten mit Grundgeschäft	0,00	0,00	0,00
<b>365</b>	<b>Auszahlungen für den Erwerb von Finanzinstrumenten</b>	<b>0,00</b>	<b>0,00</b>	<b>0,00</b>
3650	Auszahlungen für den Erwerb von Finanzinstrumenten	0,00	0,00	0,00
<b>36</b>	<b>Summe Auszahlungen aus der Finanzierungstätigkeit</b>	<b>0,00</b>	<b>0,00</b>	<b>0,00</b>
<b>SA4</b>	<b>Saldo (4) Geldfluss aus der Finanzierungstätigkeit (35 – 36)</b>	<b>0,00</b>	<b>0,00</b>	<b>0,00</b>
<b>SA5</b>	<b>Saldo (5) Geldfluss aus der voranschlagswirksamen Gebarung (Saldo 3 + Saldo 4)</b>	<b>-1.480.737,74</b>	<b>-2.265.600,00</b>	<b>784.862,26</b>

## Wirtschaftsförderung (Gruppe 7)

MVAG	Mittelverwendungs- und aufbringungsgruppen (1. und 2. Ebene)	RA 2023	VA 2023	RA - VA
<b>311</b>	<b>Einzahlungen aus der operativen Verwaltungstätigkeit</b>	<b>7.042,07</b>	<b>8.500,00</b>	<b>-1.457,93</b>
3111	Einzahlungen aus eigenen Abgaben	0,00	0,00	0,00
3112	Einzahlungen aus Ertragsanteilen	0,00	0,00	0,00
3113	Einzahlungen aus Gebühren	0,00	0,00	0,00
3114	Einzahlungen aus Leistungen	0,00	0,00	0,00
3115	Einzahlungen aus Besitz und wirtschaftlicher Tätigkeit	0,00	0,00	0,00
3116	Einzahlungen aus Veräußerung von geringwertigen Wirtschaftsgütern (GWG) und sonstige Einzahlungen	7.042,07	8.500,00	-1.457,93
<b>312</b>	<b>Einzahlungen aus Transfers (ohne Kapitaltransfers)</b>	<b>2.000,00</b>	<b>2.000,00</b>	<b>0,00</b>
3121	Transferzahlungen von Trägern des öffentlichen Rechts	2.000,00	2.000,00	0,00
3122	Transferzahlungen von Beteiligten	0,00	0,00	0,00
3123	Transferzahlungen von Unternehmen (inkl. Finanzunternehmen)	0,00	0,00	0,00
3124	Transferzahlungen von Haushalte und Organisationen ohne Erwerbscharakter	0,00	0,00	0,00
3125	Transferzahlungen vom Ausland	0,00	0,00	0,00
3126	Investitions- und Tilgungszuschüsse zwischen Unternehmungen und Betrieben der Gebietskörperschaft und der Gebietskörperschaft	0,00	0,00	0,00
<b>313</b>	<b>Einzahlungen aus Finanzerträgen</b>	<b>0,00</b>	<b>0,00</b>	<b>0,00</b>
3131	Einzahlungen aus Zinserträgen	0,00	0,00	0,00
3133	Einzahlungen aus Gewinnentnahmen von marktbestimmten Betrieben	0,00	0,00	0,00
3134	Sonstige Einzahlungen aus Finanzerträgen	0,00	0,00	0,00
3135	Einzahlungen aus Dividenden/Gewinnausschüttungen	0,00	0,00	0,00
<b>31</b>	<b>Summe Einzahlungen operative Gebarung</b>	<b>9.042,07</b>	<b>10.500,00</b>	<b>-1.457,93</b>
<b>321</b>	<b>Auszahlungen aus Personalaufwand</b>	<b>30.984,29</b>	<b>39.900,00</b>	<b>-8.915,71</b>
3211	Auszahlungen für Personalaufwand Bezüge, Nebengebühren, und Mehrleistungsvergütungen)	24.831,40	30.500,00	-5.668,60
3212	Auszahlungen für gesetzliche und freiwillige Sozialaufwendungen	6.152,89	9.400,00	-3.247,11
3213	Auszahlungen aus sonstigem Personalaufwand	0,00	0,00	0,00
<b>322</b>	<b>Auszahlungen aus Sachaufwand (ohne Transferaufwand)</b>	<b>17.196,15</b>	<b>27.200,00</b>	<b>-10.003,85</b>
3221	Auszahlungen für Gebrauchs- und Verbrauchsgüter, Handelswaren	2.981,68	8.400,00	-5.418,32
3222	Auszahlungen für Verwaltungs- und Betriebsaufwand	0,00	200,00	-200,00
3223	Auszahlungen für Leasing- und Mietaufwand	0,00	0,00	0,00
3224	Auszahlungen für Instandhaltung	0,00	0,00	0,00
3225	Sonstige Auszahlungen aus Sachaufwand	14.214,47	18.600,00	-4.385,53
<b>323</b>	<b>Auszahlungen aus Transfers (ohne Kapitaltransfers)</b>	<b>5.879,10</b>	<b>5.400,00</b>	<b>479,10</b>
3231	Transferzahlungen an Träger des öffentlichen Rechts	0,00	0,00	0,00
3232	Transferzahlungen an Beteiligten	0,00	0,00	0,00
3233	Transferzahlungen an Unternehmen (inkl. Finanzunternehmen)	5.879,10	5.400,00	479,10

## Wirtschaftsförderung (Gruppe 7)

MVAG	Mittelverwendungs- und aufbringungsgruppen (1. und 2. Ebene)	RA 2023	VA 2023	RA - VA
3234	Transferzahlungen an Haushalte und Organisationen ohne Erwerbscharakter	0,00	0,00	0,00
3235	Transferzahlungen an das Ausland	0,00	0,00	0,00
3236	Investitions- und Tilgungszuschüsse zwischen Unternehmungen und Betrieben der Gebietskörperschaft und der Gebietskörperschaft	0,00	0,00	0,00
<b>324</b>	<b>Auszahlungen aus Finanzaufwand</b>	<b>0,00</b>	<b>0,00</b>	<b>0,00</b>
3241	Auszahlungen für Zinsaufwand, für Finanzierungsleasing, für Forderungskauf, für Finanzschulden und derivative Finanzinstrumente m	0,00	0,00	0,00
3242	Auszahlungen für Zinsen aus derivativen Finanzinstrumenten ohne Grundgeschäft	0,00	0,00	0,00
3243	Auszahlung aus Gewinnentnahmen von marktbestimmten Betrieben	0,00	0,00	0,00
3244	Sonstige Auszahlungen aus Finanzaufwendungen	0,00	0,00	0,00
<b>32</b>	<b>Summe Auszahlungen operative Gebarung</b>	<b>54.059,54</b>	<b>72.500,00</b>	<b>-18.440,46</b>
<b>SA1</b>	<b>Saldo (1) Geldfluss aus der Operativen Gebarung (31 – 32)</b>	<b>-45.017,47</b>	<b>-62.000,00</b>	<b>16.982,53</b>
<b>331</b>	<b>Einzahlungen aus der Investitionstätigkeit</b>	<b>0,00</b>	<b>0,00</b>	<b>0,00</b>
3311	Einzahlungen aus der Veräußerung von immateriellem Vermögen	0,00	0,00	0,00
3312	Einzahlungen aus der Veräußerung von Grundstücken und Grundstückeinrichtungen	0,00	0,00	0,00
3313	Einzahlungen aus der Veräußerung von Gebäuden und Bauten	0,00	0,00	0,00
3314	Einzahlungen aus der Veräußerung von technischen Anlagen, Fahrzeuge und Maschinen	0,00	0,00	0,00
3315	Einzahlungen aus der Veräußerung von Amts-, Betriebs- und Geschäftsausstattung	0,00	0,00	0,00
3316	Einzahlungen aus der Veräußerung von Kulturgütern	0,00	0,00	0,00
3317	Einzahlungen aus der Veräußerung von Beteiligungen	0,00	0,00	0,00
<b>332</b>	<b>Einzahlungen aus der Rückzahlung von Darlehen sowie gewährten Vorschüssen</b>	<b>0,00</b>	<b>0,00</b>	<b>0,00</b>
3321	Einzahlungen aus Darlehen an Träger des öffentlichen Rechts	0,00	0,00	0,00
3322	Einzahlungen aus Darlehen an Beteiligungen	0,00	0,00	0,00
3323	Einzahlungen aus Darlehen an Unternehmen und Haushalte	0,00	0,00	0,00
3325	Einzahlungen aus Vorschüssen und Anzahlungen	0,00	0,00	0,00
<b>333</b>	<b>Einzahlungen aus Kapitaltransfers</b>	<b>1.236,96</b>	<b>2.000,00</b>	<b>-763,04</b>
3331	Kapitaltransferzahlungen von Trägern des öffentlichen Rechts	1.236,96	2.000,00	-763,04
3332	Kapitaltransferzahlungen von Beteiligungen	0,00	0,00	0,00
3333	Kapitaltransferzahlungen von Unternehmen	0,00	0,00	0,00
3334	Kapitaltransferzahlungen von Haushalten und Organisationen ohne Erwerbscharakter	0,00	0,00	0,00
3335	Kapitaltransferzahlungen vom Ausland	0,00	0,00	0,00
<b>33</b>	<b>Summe Einzahlungen investive Gebarung</b>	<b>1.236,96</b>	<b>2.000,00</b>	<b>-763,04</b>
<b>341</b>	<b>Auszahlungen aus der Investitionstätigkeit</b>	<b>9.060,63</b>	<b>10.000,00</b>	<b>-939,37</b>
3411	Auszahlungen für den Erwerb von immateriellem Vermögen	0,00	0,00	0,00

## Wirtschaftsförderung (Gruppe 7)

MVAG	Mittelverwendungs- und aufbringungsgruppen (1. und 2. Ebene)	RA 2023	VA 2023	RA - VA
3412	Auszahlungen für den Erwerb von Grundstücken und Grundstückseinrichtungen	9.060,63	10.000,00	-939,37
3413	Auszahlungen für den Erwerb von Gebäuden und Bauten	0,00	0,00	0,00
3414	Auszahlungen für den Erwerb von technischen Anlagen, Fahrzeuge und Maschinen	0,00	0,00	0,00
3415	Auszahlungen für den Erwerb von Amts-, Betriebs- und Geschäftsausstattung	0,00	0,00	0,00
3416	Auszahlungen für den Erwerb von Kulturgütern	0,00	0,00	0,00
3417	Auszahlungen für den Erwerb von Beteiligungen	0,00	0,00	0,00
<b>342</b>	<b>Auszahlungen von gewährten Darlehen sowie gewährten Vorschüssen</b>	<b>0,00</b>	<b>0,00</b>	<b>0,00</b>
3421	Auszahlung von Darlehen an Träger des öffentlichen Rechts	0,00	0,00	0,00
3422	Auszahlung von Darlehen an Beteiligungen	0,00	0,00	0,00
3423	Auszahlung von Darlehen an Unternehmen und Haushalte	0,00	0,00	0,00
3425	Auszahlungen von Vorschüssen und Anzahlungen	0,00	0,00	0,00
<b>343</b>	<b>Auszahlungen aus Kapitaltransfers</b>	<b>0,00</b>	<b>0,00</b>	<b>0,00</b>
3431	Kapitaltransferzahlungen an Träger des öffentlichen Rechts	0,00	0,00	0,00
3432	Kapitaltransferzahlungen an Beteiligungen	0,00	0,00	0,00
3433	Kapitaltransferzahlungen an Unternehmen (Finanzunternehmen)	0,00	0,00	0,00
3434	Kapitaltransferzahlungen an Haushalte und Organisationen ohne Erwerbscharakter	0,00	0,00	0,00
3435	Kapitaltransferzahlungen an das Ausland	0,00	0,00	0,00
<b>34</b>	<b>Summe Auszahlungen investive Gebarung</b>	<b>9.060,63</b>	<b>10.000,00</b>	<b>-939,37</b>
<b>SA2</b>	<b>Saldo (2) Geldfluss aus der Investiven Gebarung (33 – 34)</b>	<b>-7.823,67</b>	<b>-8.000,00</b>	<b>176,33</b>
<b>SA3</b>	<b>Saldo (3) Nettofinanzierungssaldo (Saldo 1 + Saldo 2)</b>	<b>-52.841,14</b>	<b>-70.000,00</b>	<b>17.158,86</b>
<b>351</b>	<b>Einzahlungen aus der Aufnahme von Finanzschulden</b>	<b>0,00</b>	<b>0,00</b>	<b>0,00</b>
3511	Einzahlungen aus empfangenen Darlehen von öffentlichen Körperschaften und Rechtsträgern	0,00	0,00	0,00
3512	Einzahlungen aus empfangenen Darlehen von Beteiligungen	0,00	0,00	0,00
3513	Einzahlungen aus empfangenen Darlehen von Unternehmen und privaten Haushalten	0,00	0,00	0,00
3514	Einzahlungen aus Finanzschulden (Finanzunternehmen)	0,00	0,00	0,00
<b>353</b>	<b>Einzahlungen infolge eines Kapitaltausch bei derivativen Finanzinstrumenten mit Grundgeschäft</b>	<b>0,00</b>	<b>0,00</b>	<b>0,00</b>
3530	Einzahlungen infolge eines Kapitaltausch bei derivativen Finanzinstrumenten mit Grundgeschäft	0,00	0,00	0,00
<b>355</b>	<b>Einzahlungen aus dem Abgang von Finanzinstrumenten</b>	<b>0,00</b>	<b>0,00</b>	<b>0,00</b>
3550	Einzahlungen aus dem Abgang von Finanzinstrumenten	0,00	0,00	0,00
<b>35</b>	<b>Summe Einzahlungen aus der Finanzierungstätigkeit</b>	<b>0,00</b>	<b>0,00</b>	<b>0,00</b>
<b>361</b>	<b>Auszahlungen aus der Tilgung von Finanzschulden</b>	<b>0,00</b>	<b>0,00</b>	<b>0,00</b>

**Wirtschaftsförderung (Gruppe 7)**

<b>MVAG</b>	<b>Mittelverwendungs- und aufbringungsgruppen (1. und 2. Ebene)</b>	<b>RA 2023</b>	<b>VA 2023</b>	<b>RA - VA</b>
3611	Auszahlungen aus empfangenen Darlehen von öffentlichen Körperschaften und Rechtsträgern	0,00	0,00	0,00
3612	Auszahlungen aus empfangenen Darlehen von Beteiligungen	0,00	0,00	0,00
3613	Auszahlungen aus empfangenen Darlehen von Unternehmen und privaten Haushalten	0,00	0,00	0,00
3614	Auszahlungen aus Finanzschulden	0,00	0,00	0,00
3615	Auszahlung aus der Rückzahlung von Leasingverbindlichkeiten	0,00	0,00	0,00
<b>363</b>	<b>Auszahlungen infolge eines Kapitaltausch bei derivativen Finanzinstrumenten mit Grundgeschäft</b>	<b>0,00</b>	<b>0,00</b>	<b>0,00</b>
3630	Auszahlungen infolge eines Kapitaltausch bei derivativen Finanzinstrumenten mit Grundgeschäft	0,00	0,00	0,00
<b>365</b>	<b>Auszahlungen für den Erwerb von Finanzinstrumenten</b>	<b>0,00</b>	<b>0,00</b>	<b>0,00</b>
3650	Auszahlungen für den Erwerb von Finanzinstrumenten	0,00	0,00	0,00
<b>36</b>	<b>Summe Auszahlungen aus der Finanzierungstätigkeit</b>	<b>0,00</b>	<b>0,00</b>	<b>0,00</b>
<b>SA4</b>	<b>Saldo (4) Geldfluss aus der Finanzierungstätigkeit (35 – 36)</b>	<b>0,00</b>	<b>0,00</b>	<b>0,00</b>
<b>SA5</b>	<b>Saldo (5) Geldfluss aus der voranschlagswirksamen Gebarung (Saldo 3 + Saldo 4)</b>	<b>-52.841,14</b>	<b>-70.000,00</b>	<b>17.158,86</b>



## Dienstleistungen (Gruppe 8)

MVAG	Mittelverwendungs- und aufbringungsgruppen (1. und 2. Ebene)	RA 2023	VA 2023	RA - VA
<b>311</b>	<b>Einzahlungen aus der operativen Verwaltungstätigkeit</b>	<b>2.425.362,28</b>	<b>2.602.400,00</b>	<b>-177.037,72</b>
3111	Einzahlungen aus eigenen Abgaben	0,00	0,00	0,00
3112	Einzahlungen aus Ertragsanteilen	0,00	0,00	0,00
3113	Einzahlungen aus Gebühren	1.715.134,01	1.640.000,00	75.134,01
3114	Einzahlungen aus Leistungen	1.180,92	32.000,00	-30.819,08
3115	Einzahlungen aus Besitz und wirtschaftlicher Tätigkeit	516.231,29	481.100,00	35.131,29
3116	Einzahlungen aus Veräußerung von geringwertigen Wirtschaftsgütern (GWG) und sonstige Einzahlungen	192.816,06	449.300,00	-256.483,94
<b>312</b>	<b>Einzahlungen aus Transfers (ohne Kapitaltransfers)</b>	<b>63.515,69</b>	<b>79.500,00</b>	<b>-15.984,31</b>
3121	Transferzahlungen von Trägern des öffentlichen Rechts	63.515,69	79.500,00	-15.984,31
3122	Transferzahlungen von Beteiligten	0,00	0,00	0,00
3123	Transferzahlungen von Unternehmen (inkl. Finanzunternehmen)	0,00	0,00	0,00
3124	Transferzahlungen von Haushalte und Organisationen ohne Erwerbscharakter	0,00	0,00	0,00
3125	Transferzahlungen vom Ausland	0,00	0,00	0,00
3126	Investitions- und Tilgungszuschüsse zwischen Unternehmungen und Betrieben der Gebietskörperschaft und der Gebietskörperschaft	0,00	0,00	0,00
<b>313</b>	<b>Einzahlungen aus Finanzerträgen</b>	<b>0,00</b>	<b>0,00</b>	<b>0,00</b>
3131	Einzahlungen aus Zinserträgen	0,00	0,00	0,00
3133	Einzahlungen aus Gewinnentnahmen von marktbestimmten Betrieben	0,00	0,00	0,00
3134	Sonstige Einzahlungen aus Finanzerträgen	0,00	0,00	0,00
3135	Einzahlungen aus Dividenden/Gewinnausschüttungen	0,00	0,00	0,00
<b>31</b>	<b>Summe Einzahlungen operative Gebarung</b>	<b>2.488.877,97</b>	<b>2.681.900,00</b>	<b>-193.022,03</b>
<b>321</b>	<b>Auszahlungen aus Personalaufwand</b>	<b>930.491,49</b>	<b>1.072.100,00</b>	<b>-141.608,51</b>
3211	Auszahlungen für Personalaufwand Bezüge, Nebengebühren, und Mehrleistungsvergütungen)	754.442,18	846.400,00	-91.957,82
3212	Auszahlungen für gesetzliche und freiwillige Sozialaufwendungen	176.049,31	225.700,00	-49.650,69
3213	Auszahlungen aus sonstigem Personalaufwand	0,00	0,00	0,00
<b>322</b>	<b>Auszahlungen aus Sachaufwand (ohne Transferaufwand)</b>	<b>1.426.939,35</b>	<b>1.876.000,00</b>	<b>-449.060,65</b>
3221	Auszahlungen für Gebrauchs- und Verbrauchsgüter, Handelswaren	30.213,91	34.800,00	-4.586,09
3222	Auszahlungen für Verwaltungs- und Betriebsaufwand	335.677,54	402.300,00	-66.622,46
3223	Auszahlungen für Leasing- und Mietaufwand	34.350,85	32.700,00	1.650,85
3224	Auszahlungen für Instandhaltung	653.699,27	798.400,00	-144.700,73
3225	Sonstige Auszahlungen aus Sachaufwand	372.997,78	607.800,00	-234.802,22
<b>323</b>	<b>Auszahlungen aus Transfers (ohne Kapitaltransfers)</b>	<b>670.078,59</b>	<b>669.000,00</b>	<b>1.078,59</b>
3231	Transferzahlungen an Träger des öffentlichen Rechts	670.078,59	669.000,00	1.078,59
3232	Transferzahlungen an Beteiligten	0,00	0,00	0,00
3233	Transferzahlungen an Unternehmen (inkl. Finanzunternehmen)	0,00	0,00	0,00

## Dienstleistungen (Gruppe 8)

MVAG	Mittelverwendungs- und aufbringungsgruppen (1. und 2. Ebene)	RA 2023	VA 2023	RA - VA
3234	Transferzahlungen an Haushalte und Organisationen ohne Erwerbscharakter	0,00	0,00	0,00
3235	Transferzahlungen an das Ausland	0,00	0,00	0,00
3236	Investitions- und Tilgungszuschüsse zwischen Unternehmungen und Betrieben der Gebietskörperschaft und der Gebietskörperschaft	0,00	0,00	0,00
<b>324</b>	<b>Auszahlungen aus Finanzaufwand</b>	<b>23.973,64</b>	<b>22.000,00</b>	<b>1.973,64</b>
3241	Auszahlungen für Zinsaufwand, für Finanzierungsleasing, für Forderungskauf, für Finanzschulden und derivative Finanzinstrumente m	23.973,64	22.000,00	1.973,64
3242	Auszahlungen für Zinsen aus derivativen Finanzinstrumenten ohne Grundgeschäft	0,00	0,00	0,00
3243	Auszahlung aus Gewinnentnahmen von marktbestimmten Betrieben	0,00	0,00	0,00
3244	Sonstige Auszahlungen aus Finanzaufwendungen	0,00	0,00	0,00
<b>32</b>	<b>Summe Auszahlungen operative Gebarung</b>	<b>3.051.483,07</b>	<b>3.639.100,00</b>	<b>-587.616,93</b>
<b>SA1</b>	<b>Saldo (1) Geldfluss aus der Operativen Gebarung (31 – 32)</b>	<b>-562.605,10</b>	<b>-957.200,00</b>	<b>394.594,90</b>
<b>331</b>	<b>Einzahlungen aus der Investitionstätigkeit</b>	<b>1.848,00</b>	<b>20.000,00</b>	<b>-18.152,00</b>
3311	Einzahlungen aus der Veräußerung von immateriellem Vermögen	0,00	0,00	0,00
3312	Einzahlungen aus der Veräußerung von Grundstücken und Grundstückeinrichtungen	1.448,00	20.000,00	-18.552,00
3313	Einzahlungen aus der Veräußerung von Gebäuden und Bauten	0,00	0,00	0,00
3314	Einzahlungen aus der Veräußerung von technischen Anlagen, Fahrzeuge und Maschinen	400,00	0,00	400,00
3315	Einzahlungen aus der Veräußerung von Amts-, Betriebs- und Geschäftsausstattung	0,00	0,00	0,00
3316	Einzahlungen aus der Veräußerung von Kulturgütern	0,00	0,00	0,00
3317	Einzahlungen aus der Veräußerung von Beteiligungen	0,00	0,00	0,00
<b>332</b>	<b>Einzahlungen aus der Rückzahlung von Darlehen sowie gewährten Vorschüssen</b>	<b>0,00</b>	<b>0,00</b>	<b>0,00</b>
3321	Einzahlungen aus Darlehen an Träger des öffentlichen Rechts	0,00	0,00	0,00
3322	Einzahlungen aus Darlehen an Beteiligungen	0,00	0,00	0,00
3323	Einzahlungen aus Darlehen an Unternehmen und Haushalte	0,00	0,00	0,00
3325	Einzahlungen aus Vorschüssen und Anzahlungen	0,00	0,00	0,00
<b>333</b>	<b>Einzahlungen aus Kapitaltransfers</b>	<b>214.999,20</b>	<b>304.000,00</b>	<b>-89.000,80</b>
3331	Kapitaltransferzahlungen von Trägern des öffentlichen Rechts	12.699,15	124.000,00	-111.300,85
3332	Kapitaltransferzahlungen von Beteiligungen	0,00	0,00	0,00
3333	Kapitaltransferzahlungen von Unternehmen	0,00	0,00	0,00
3334	Kapitaltransferzahlungen von Haushalten und Organisationen ohne Erwerbscharakter	202.300,05	180.000,00	22.300,05
3335	Kapitaltransferzahlungen vom Ausland	0,00	0,00	0,00
<b>33</b>	<b>Summe Einzahlungen investive Gebarung</b>	<b>216.847,20</b>	<b>324.000,00</b>	<b>-107.152,80</b>
<b>341</b>	<b>Auszahlungen aus der Investitionstätigkeit</b>	<b>241.163,57</b>	<b>778.500,00</b>	<b>-537.336,43</b>
3411	Auszahlungen für den Erwerb von immateriellem Vermögen	0,00	0,00	0,00

## Dienstleistungen (Gruppe 8)

MVAG	Mittelverwendungs- und aufbringungsgruppen (1. und 2. Ebene)	RA 2023	VA 2023	RA - VA
3412	Auszahlungen für den Erwerb von Grundstücken und Grundstückseinrichtungen	136.221,70	624.500,00	-488.278,30
3413	Auszahlungen für den Erwerb von Gebäuden und Bauten	42.898,87	63.000,00	-20.101,13
3414	Auszahlungen für den Erwerb von technischen Anlagen, Fahrzeuge und Maschinen	62.043,00	85.000,00	-22.957,00
3415	Auszahlungen für den Erwerb von Amts-, Betriebs- und Geschäftsausstattung	0,00	6.000,00	-6.000,00
3416	Auszahlungen für den Erwerb von Kulturgütern	0,00	0,00	0,00
3417	Auszahlungen für den Erwerb von Beteiligungen	0,00	0,00	0,00
<b>342</b>	<b>Auszahlungen von gewährten Darlehen sowie gewährten Vorschüssen</b>	<b>0,00</b>	<b>0,00</b>	<b>0,00</b>
3421	Auszahlung von Darlehen an Träger des öffentlichen Rechts	0,00	0,00	0,00
3422	Auszahlung von Darlehen an Beteiligungen	0,00	0,00	0,00
3423	Auszahlung von Darlehen an Unternehmen und Haushalte	0,00	0,00	0,00
3425	Auszahlungen von Vorschüssen und Anzahlungen	0,00	0,00	0,00
<b>343</b>	<b>Auszahlungen aus Kapitaltransfers</b>	<b>0,00</b>	<b>0,00</b>	<b>0,00</b>
3431	Kapitaltransferzahlungen an Träger des öffentlichen Rechts	0,00	0,00	0,00
3432	Kapitaltransferzahlungen an Beteiligungen	0,00	0,00	0,00
3433	Kapitaltransferzahlungen an Unternehmen (Finanzunternehmen)	0,00	0,00	0,00
3434	Kapitaltransferzahlungen an Haushalte und Organisationen ohne Erwerbscharakter	0,00	0,00	0,00
3435	Kapitaltransferzahlungen an das Ausland	0,00	0,00	0,00
<b>34</b>	<b>Summe Auszahlungen investive Gebarung</b>	<b>241.163,57</b>	<b>778.500,00</b>	<b>-537.336,43</b>
<b>SA2</b>	<b>Saldo (2) Geldfluss aus der Investiven Gebarung (33 – 34)</b>	<b>-24.316,37</b>	<b>-454.500,00</b>	<b>430.183,63</b>
<b>SA3</b>	<b>Saldo (3) Nettofinanzierungssaldo (Saldo 1 + Saldo 2)</b>	<b>-586.921,47</b>	<b>-1.411.700,00</b>	<b>824.778,53</b>
<b>351</b>	<b>Einzahlungen aus der Aufnahme von Finanzschulden</b>	<b>0,00</b>	<b>500,00</b>	<b>-500,00</b>
3511	Einzahlungen aus empfangenen Darlehen von öffentlichen Körperschaften und Rechtsträgern	0,00	500,00	-500,00
3512	Einzahlungen aus empfangenen Darlehen von Beteiligungen	0,00	0,00	0,00
3513	Einzahlungen aus empfangenen Darlehen von Unternehmen und privaten Haushalten	0,00	0,00	0,00
3514	Einzahlungen aus Finanzschulden (Finanzunternehmen)	0,00	0,00	0,00
<b>353</b>	<b>Einzahlungen infolge eines Kapitaltausch bei derivativen Finanzinstrumenten mit Grundgeschäft</b>	<b>0,00</b>	<b>0,00</b>	<b>0,00</b>
3530	Einzahlungen infolge eines Kapitaltausch bei derivativen Finanzinstrumenten mit Grundgeschäft	0,00	0,00	0,00
<b>355</b>	<b>Einzahlungen aus dem Abgang von Finanzinstrumenten</b>	<b>0,00</b>	<b>0,00</b>	<b>0,00</b>
3550	Einzahlungen aus dem Abgang von Finanzinstrumenten	0,00	0,00	0,00
<b>35</b>	<b>Summe Einzahlungen aus der Finanzierungstätigkeit</b>	<b>0,00</b>	<b>500,00</b>	<b>-500,00</b>
<b>361</b>	<b>Auszahlungen aus der Tilgung von Finanzschulden</b>	<b>248.283,15</b>	<b>274.200,00</b>	<b>-25.916,85</b>

**Dienstleistungen (Gruppe 8)**

<b>MVAG</b>	<b>Mittelverwendungs- und aufbringungsgruppen (1. und 2. Ebene)</b>	<b>RA 2023</b>	<b>VA 2023</b>	<b>RA - VA</b>
3611	Auszahlungen aus empfangenen Darlehen von öffentlichen Körperschaften und Rechtsträgern	147.985,27	148.100,00	-114,73
3612	Auszahlungen aus empfangenen Darlehen von Beteiligungen	0,00	0,00	0,00
3613	Auszahlungen aus empfangenen Darlehen von Unternehmen und privaten Haushalten	0,00	0,00	0,00
3614	Auszahlungen aus Finanzschulden	100.297,88	126.100,00	-25.802,12
3615	Auszahlung aus der Rückzahlung von Leasingverbindlichkeiten	0,00	0,00	0,00
<b>363</b>	<b>Auszahlungen infolge eines Kapitaltausch bei derivativen Finanzinstrumenten mit Grundgeschäft</b>	<b>0,00</b>	<b>0,00</b>	<b>0,00</b>
3630	Auszahlungen infolge eines Kapitaltausch bei derivativen Finanzinstrumenten mit Grundgeschäft	0,00	0,00	0,00
<b>365</b>	<b>Auszahlungen für den Erwerb von Finanzinstrumenten</b>	<b>0,00</b>	<b>0,00</b>	<b>0,00</b>
3650	Auszahlungen für den Erwerb von Finanzinstrumenten	0,00	0,00	0,00
<b>36</b>	<b>Summe Auszahlungen aus der Finanzierungstätigkeit</b>	<b>248.283,15</b>	<b>274.200,00</b>	<b>-25.916,85</b>
<b>SA4</b>	<b>Saldo (4) Geldfluss aus der Finanzierungstätigkeit (35 – 36)</b>	<b>-248.283,15</b>	<b>-273.700,00</b>	<b>25.416,85</b>
<b>SA5</b>	<b>Saldo (5) Geldfluss aus der voranschlagswirksamen Gebarung (Saldo 3 + Saldo 4)</b>	<b>-835.204,62</b>	<b>-1.685.400,00</b>	<b>850.195,38</b>

## Finanzwirtschaft (Gruppe 9)

MVAG	Mittelverwendungs- und aufbringungsgruppen (1. und 2. Ebene)	RA 2023	VA 2023	RA - VA
<b>311</b>	<b>Einzahlungen aus der operativen Verwaltungstätigkeit</b>	<b>11.675.416,78</b>	<b>11.815.800,00</b>	<b>-140.383,22</b>
3111	Einzahlungen aus eigenen Abgaben	4.321.801,23	4.260.800,00	61.001,23
3112	Einzahlungen aus Ertragsanteilen	7.353.615,55	7.553.000,00	-199.384,45
3113	Einzahlungen aus Gebühren	0,00	0,00	0,00
3114	Einzahlungen aus Leistungen	0,00	1.000,00	-1.000,00
3115	Einzahlungen aus Besitz und wirtschaftlicher Tätigkeit	0,00	0,00	0,00
3116	Einzahlungen aus Veräußerung von geringwertigen Wirtschaftsgütern (GWG) und sonstige Einzahlungen	0,00	1.000,00	-1.000,00
<b>312</b>	<b>Einzahlungen aus Transfers (ohne Kapitaltransfers)</b>	<b>257.032,13</b>	<b>36.200,00</b>	<b>220.832,13</b>
3121	Transferzahlungen von Trägern des öffentlichen Rechts	257.032,13	36.200,00	220.832,13
3122	Transferzahlungen von Beteiligten	0,00	0,00	0,00
3123	Transferzahlungen von Unternehmen (inkl. Finanzunternehmen)	0,00	0,00	0,00
3124	Transferzahlungen von Haushalte und Organisationen ohne Erwerbscharakter	0,00	0,00	0,00
3125	Transferzahlungen vom Ausland	0,00	0,00	0,00
3126	Investitions- und Tilgungszuschüsse zwischen Unternehmungen und Betrieben der Gebietskörperschaft und der Gebietskörperschaft	0,00	0,00	0,00
<b>313</b>	<b>Einzahlungen aus Finanzerträgen</b>	<b>135.604,44</b>	<b>5.400,00</b>	<b>130.204,44</b>
3131	Einzahlungen aus Zinserträgen	35.604,44	5.400,00	30.204,44
3133	Einzahlungen aus Gewinnentnahmen von marktbestimmten Betrieben	0,00	0,00	0,00
3134	Sonstige Einzahlungen aus Finanzerträgen	0,00	0,00	0,00
3135	Einzahlungen aus Dividenden/Gewinnausschüttungen	100.000,00	0,00	100.000,00
<b>31</b>	<b>Summe Einzahlungen operative Gebarung</b>	<b>12.068.053,35</b>	<b>11.857.400,00</b>	<b>210.653,35</b>
<b>321</b>	<b>Auszahlungen aus Personalaufwand</b>	<b>0,00</b>	<b>0,00</b>	<b>0,00</b>
3211	Auszahlungen für Personalaufwand Bezüge, Nebengebühren, und Mehrleistungsvergütungen)	0,00	0,00	0,00
3212	Auszahlungen für gesetzliche und freiwillige Sozialaufwendungen	0,00	0,00	0,00
3213	Auszahlungen aus sonstigem Personalaufwand	0,00	0,00	0,00
<b>322</b>	<b>Auszahlungen aus Sachaufwand (ohne Transferaufwand)</b>	<b>14.267,19</b>	<b>11.000,00</b>	<b>3.267,19</b>
3221	Auszahlungen für Gebrauchs- und Verbrauchsgüter, Handelswaren	0,00	0,00	0,00
3222	Auszahlungen für Verwaltungs- und Betriebsaufwand	5.366,00	9.000,00	-3.634,00
3223	Auszahlungen für Leasing- und Mietaufwand	0,00	0,00	0,00
3224	Auszahlungen für Instandhaltung	0,00	0,00	0,00
3225	Sonstige Auszahlungen aus Sachaufwand	8.901,19	2.000,00	6.901,19
<b>323</b>	<b>Auszahlungen aus Transfers (ohne Kapitaltransfers)</b>	<b>28.350,25</b>	<b>24.000,00</b>	<b>4.350,25</b>
3231	Transferzahlungen an Träger des öffentlichen Rechts	28.350,25	24.000,00	4.350,25
3232	Transferzahlungen an Beteiligten	0,00	0,00	0,00
3233	Transferzahlungen an Unternehmen (inkl. Finanzunternehmen)	0,00	0,00	0,00

## Finanzwirtschaft (Gruppe 9)

MVAG	Mittelverwendungs- und aufbringungsgruppen (1. und 2. Ebene)	RA 2023	VA 2023	RA - VA
3234	Transferzahlungen an Haushalte und Organisationen ohne Erwerbscharakter	0,00	0,00	0,00
3235	Transferzahlungen an das Ausland	0,00	0,00	0,00
3236	Investitions- und Tilgungszuschüsse zwischen Unternehmungen und Betrieben der Gebietskörperschaft und der Gebietskörperschaft	0,00	0,00	0,00
<b>324</b>	<b>Auszahlungen aus Finanzaufwand</b>	<b>10.082,85</b>	<b>9.600,00</b>	<b>482,85</b>
3241	Auszahlungen für Zinsaufwand, für Finanzierungsleasing, für Forderungskauf, für Finanzschulden und derivative Finanzinstrumente m	0,00	0,00	0,00
3242	Auszahlungen für Zinsen aus derivativen Finanzinstrumenten ohne Grundgeschäft	0,00	0,00	0,00
3243	Auszahlung aus Gewinnentnahmen von marktbestimmten Betrieben	0,00	0,00	0,00
3244	Sonstige Auszahlungen aus Finanzaufwendungen	10.082,85	9.600,00	482,85
<b>32</b>	<b>Summe Auszahlungen operative Gebarung</b>	<b>52.700,29</b>	<b>44.600,00</b>	<b>8.100,29</b>
<b>SA1</b>	<b>Saldo (1) Geldfluss aus der Operativen Gebarung (31 – 32)</b>	<b>12.015.353,06</b>	<b>11.812.800,00</b>	<b>202.553,06</b>
<b>331</b>	<b>Einzahlungen aus der Investitionstätigkeit</b>	<b>0,00</b>	<b>0,00</b>	<b>0,00</b>
3311	Einzahlungen aus der Veräußerung von immateriellem Vermögen	0,00	0,00	0,00
3312	Einzahlungen aus der Veräußerung von Grundstücken und Grundstückeinrichtungen	0,00	0,00	0,00
3313	Einzahlungen aus der Veräußerung von Gebäuden und Bauten	0,00	0,00	0,00
3314	Einzahlungen aus der Veräußerung von technischen Anlagen, Fahrzeuge und Maschinen	0,00	0,00	0,00
3315	Einzahlungen aus der Veräußerung von Amts-, Betriebs- und Geschäftsausstattung	0,00	0,00	0,00
3316	Einzahlungen aus der Veräußerung von Kulturgütern	0,00	0,00	0,00
3317	Einzahlungen aus der Veräußerung von Beteiligungen	0,00	0,00	0,00
<b>332</b>	<b>Einzahlungen aus der Rückzahlung von Darlehen sowie gewährten Vorschüssen</b>	<b>0,00</b>	<b>0,00</b>	<b>0,00</b>
3321	Einzahlungen aus Darlehen an Träger des öffentlichen Rechts	0,00	0,00	0,00
3322	Einzahlungen aus Darlehen an Beteiligungen	0,00	0,00	0,00
3323	Einzahlungen aus Darlehen an Unternehmen und Haushalte	0,00	0,00	0,00
3325	Einzahlungen aus Vorschüssen und Anzahlungen	0,00	0,00	0,00
<b>333</b>	<b>Einzahlungen aus Kapitaltransfers</b>	<b>0,00</b>	<b>0,00</b>	<b>0,00</b>
3331	Kapitaltransferzahlungen von Trägern des öffentlichen Rechts	0,00	0,00	0,00
3332	Kapitaltransferzahlungen von Beteiligungen	0,00	0,00	0,00
3333	Kapitaltransferzahlungen von Unternehmen	0,00	0,00	0,00
3334	Kapitaltransferzahlungen von Haushalten und Organisationen ohne Erwerbscharakter	0,00	0,00	0,00
3335	Kapitaltransferzahlungen vom Ausland	0,00	0,00	0,00
<b>33</b>	<b>Summe Einzahlungen investive Gebarung</b>	<b>0,00</b>	<b>0,00</b>	<b>0,00</b>
<b>341</b>	<b>Auszahlungen aus der Investitionstätigkeit</b>	<b>0,00</b>	<b>0,00</b>	<b>0,00</b>
3411	Auszahlungen für den Erwerb von immateriellem Vermögen	0,00	0,00	0,00

## Finanzwirtschaft (Gruppe 9)

MVAG	Mittelverwendungs- und aufbringungsgruppen (1. und 2. Ebene)	RA 2023	VA 2023	RA - VA
3412	Auszahlungen für den Erwerb von Grundstücken und Grundstückseinrichtungen	0,00	0,00	0,00
3413	Auszahlungen für den Erwerb von Gebäuden und Bauten	0,00	0,00	0,00
3414	Auszahlungen für den Erwerb von technischen Anlagen, Fahrzeuge und Maschinen	0,00	0,00	0,00
3415	Auszahlungen für den Erwerb von Amts-, Betriebs- und Geschäftsausstattung	0,00	0,00	0,00
3416	Auszahlungen für den Erwerb von Kulturgütern	0,00	0,00	0,00
3417	Auszahlungen für den Erwerb von Beteiligungen	0,00	0,00	0,00
<b>342</b>	<b>Auszahlungen von gewährten Darlehen sowie gewährten Vorschüssen</b>	<b>0,00</b>	<b>0,00</b>	<b>0,00</b>
3421	Auszahlung von Darlehen an Träger des öffentlichen Rechts	0,00	0,00	0,00
3422	Auszahlung von Darlehen an Beteiligungen	0,00	0,00	0,00
3423	Auszahlung von Darlehen an Unternehmen und Haushalte	0,00	0,00	0,00
3425	Auszahlungen von Vorschüssen und Anzahlungen	0,00	0,00	0,00
<b>343</b>	<b>Auszahlungen aus Kapitaltransfers</b>	<b>0,00</b>	<b>0,00</b>	<b>0,00</b>
3431	Kapitaltransferzahlungen an Träger des öffentlichen Rechts	0,00	0,00	0,00
3432	Kapitaltransferzahlungen an Beteiligungen	0,00	0,00	0,00
3433	Kapitaltransferzahlungen an Unternehmen (Finanzunternehmen)	0,00	0,00	0,00
3434	Kapitaltransferzahlungen an Haushalte und Organisationen ohne Erwerbscharakter	0,00	0,00	0,00
3435	Kapitaltransferzahlungen an das Ausland	0,00	0,00	0,00
<b>34</b>	<b>Summe Auszahlungen investive Gebarung</b>	<b>0,00</b>	<b>0,00</b>	<b>0,00</b>
<b>SA2</b>	<b>Saldo (2) Geldfluss aus der Investiven Gebarung (33 – 34)</b>	<b>0,00</b>	<b>0,00</b>	<b>0,00</b>
<b>SA3</b>	<b>Saldo (3) Nettofinanzierungssaldo (Saldo 1 + Saldo 2)</b>	<b>12.015.353,06</b>	<b>11.812.800,00</b>	<b>202.553,06</b>
<b>351</b>	<b>Einzahlungen aus der Aufnahme von Finanzschulden</b>	<b>0,00</b>	<b>0,00</b>	<b>0,00</b>
3511	Einzahlungen aus empfangenen Darlehen von öffentlichen Körperschaften und Rechtsträgern	0,00	0,00	0,00
3512	Einzahlungen aus empfangenen Darlehen von Beteiligungen	0,00	0,00	0,00
3513	Einzahlungen aus empfangenen Darlehen von Unternehmen und privaten Haushalten	0,00	0,00	0,00
3514	Einzahlungen aus Finanzschulden (Finanzunternehmen)	0,00	0,00	0,00
<b>353</b>	<b>Einzahlungen infolge eines Kapitaltausch bei derivativen Finanzinstrumenten mit Grundgeschäft</b>	<b>0,00</b>	<b>0,00</b>	<b>0,00</b>
3530	Einzahlungen infolge eines Kapitaltausch bei derivativen Finanzinstrumenten mit Grundgeschäft	0,00	0,00	0,00
<b>355</b>	<b>Einzahlungen aus dem Abgang von Finanzinstrumenten</b>	<b>0,00</b>	<b>0,00</b>	<b>0,00</b>
3550	Einzahlungen aus dem Abgang von Finanzinstrumenten	0,00	0,00	0,00
<b>35</b>	<b>Summe Einzahlungen aus der Finanzierungstätigkeit</b>	<b>0,00</b>	<b>0,00</b>	<b>0,00</b>
<b>361</b>	<b>Auszahlungen aus der Tilgung von Finanzschulden</b>	<b>0,00</b>	<b>0,00</b>	<b>0,00</b>

## Finanzwirtschaft (Gruppe 9)

MVAG	Mittelverwendungs- und aufbringungsgruppen (1. und 2. Ebene)	RA 2023	VA 2023	RA - VA
3611	Auszahlungen aus empfangenen Darlehen von öffentlichen Körperschaften und Rechtsträgern	0,00	0,00	0,00
3612	Auszahlungen aus empfangenen Darlehen von Beteiligungen	0,00	0,00	0,00
3613	Auszahlungen aus empfangenen Darlehen von Unternehmen und privaten Haushalten	0,00	0,00	0,00
3614	Auszahlungen aus Finanzschulden	0,00	0,00	0,00
3615	Auszahlung aus der Rückzahlung von Leasingverbindlichkeiten	0,00	0,00	0,00
<b>363</b>	<b>Auszahlungen infolge eines Kapitaltausch bei derivativen Finanzinstrumenten mit Grundgeschäft</b>	<b>0,00</b>	<b>0,00</b>	<b>0,00</b>
3630	Auszahlungen infolge eines Kapitaltausch bei derivativen Finanzinstrumenten mit Grundgeschäft	0,00	0,00	0,00
<b>365</b>	<b>Auszahlungen für den Erwerb von Finanzinstrumenten</b>	<b>0,00</b>	<b>0,00</b>	<b>0,00</b>
3650	Auszahlungen für den Erwerb von Finanzinstrumenten	0,00	0,00	0,00
<b>36</b>	<b>Summe Auszahlungen aus der Finanzierungstätigkeit</b>	<b>0,00</b>	<b>0,00</b>	<b>0,00</b>
<b>SA4</b>	<b>Saldo (4) Geldfluss aus der Finanzierungstätigkeit (35 – 36)</b>	<b>0,00</b>	<b>0,00</b>	<b>0,00</b>
<b>SA5</b>	<b>Saldo (5) Geldfluss aus der voranschlagswirksamen Gebarung (Saldo 3 + Saldo 4)</b>	<b>12.015.353,06</b>	<b>11.812.800,00</b>	<b>202.553,06</b>



Vermögenshaushalt (Anlage 1c)



AKTIVA		Code	Endbestand 31.12.2022	Endbestand 31.12.2023	Veränderung
<b>A</b>	<b>Langfristiges Vermögen</b>	<b>10</b>	<b>56.400.489,02</b>	<b>62.078.384,70</b>	<b>5.677.895,68</b>
<b>A.I</b>	<b>Immaterielle Vermögenswerte</b>	<b>101</b>	<b>80.233,76</b>	<b>75.323,76</b>	<b>-4.910,00</b>
A.I.1	Immaterielle Vermögenswerte	1010	80.233,76	75.323,76	-4.910,00
<b>A.II</b>	<b>Sachanlagen</b>	<b>102</b>	<b>53.671.641,52</b>	<b>59.562.054,65</b>	<b>5.890.413,13</b>
A.II.1	Grundstücke, Grundstückseinrichtungen und Infrastruktur	1021	33.943.756,33	34.601.628,78	657.872,45
A.II.2	Gebäude und Bauten	1022	9.753.114,54	9.918.841,72	165.727,18
A.II.3	Wasser- und Abwasserbauten und -anlagen	1023	6.530.609,12	6.313.685,74	-216.923,38
A.II.4	Sonderanlagen	1024	0,00	79.571,72	79.571,72
A.II.5	Technische Anlagen, Fahrzeuge und Maschinen	1025	381.188,56	436.093,21	54.904,65
A.II.6	Amts-, Betriebs- und Geschäftsausstattung	1026	514.011,58	556.020,38	42.008,80
A.II.7	Kulturgüter	1027	2.121.844,40	2.121.844,40	0,00
A.II.8	Geleistete Anzahlungen für Anlagen und Anlagen in Bau	1028	427.116,99	5.534.368,70	5.107.251,71
<b>A.III</b>	<b>Aktive Finanzinstrumente/Langfristiges Finanzvermögen</b>	<b>103</b>	<b>0,00</b>	<b>0,00</b>	<b>0,00</b>
A.III.1	Bis zur Endfälligkeit gehaltene Finanzinstrumente	1031	0,00	0,00	0,00
A.III.2	Zur Veräußerung verfügbare Finanzinstrumente	1032	0,00	0,00	0,00
A.III.3	Partizipations- und Hybridkapital	1033	0,00	0,00	0,00
A.III.4	Derivative Finanzinstrumente ohne Grundgeschäft	1034	0,00	0,00	0,00
<b>A.IV</b>	<b>Beteiligungen</b>	<b>104</b>	<b>2.597.435,02</b>	<b>2.396.066,63</b>	<b>-201.368,39</b>
A.IV.1	Beteiligungen an verbundenen Unternehmen	1041	2.597.435,02	2.396.066,63	-201.368,39
A.IV.2	Beteiligungen an assoziierten Unternehmen	1042	0,00	0,00	0,00
A.IV.3	Sonstige Beteiligungen	1043	0,00	0,00	0,00
A.IV.4	Verwaltete Einrichtungen, die der Kontrolle unterliegen	1044	0,00	0,00	0,00
<b>A.V</b>	<b>Langfristige Forderungen</b>	<b>106</b>	<b>51.178,72</b>	<b>44.939,66</b>	<b>-6.239,06</b>
A.V.1	Langfristige Forderungen aus Lieferungen und Leistungen	1061	51.178,72	43.179,57	-7.999,15
A.V.2	Langfristige Forderungen aus gewährten Darlehen	1062	0,00	0,00	0,00
A.V.3	Sonstige langfristige Forderungen	1063	0,00	1.760,09	1.760,09

AKTIVA		Code	Endbestand 31.12.2022	Endbestand 31.12.2023	Veränderung
<b>B</b>	<b>Kurzfristiges Vermögen</b>	<b>11</b>	<b>6.810.998,32</b>	<b>10.886.339,88</b>	<b>4.075.341,56</b>
<b>B.I</b>	<b>Kurzfristige Forderungen</b>	<b>113</b>	<b>199.936,15</b>	<b>161.313,09</b>	<b>-38.623,06</b>
B.I.1	Kurzfristige Forderungen aus Lieferungen und Leistungen	1131	24.326,20	27.591,95	3.265,75
B.I.2	Kurzfristige Forderungen aus Abgaben	1132	114.787,73	76.086,23	-38.701,50
B.I.3	Sonstige kurzfristige Forderungen	1133	0,00	0,00	0,00
B.I.4	Sonstige kurzfristige Forderungen (nicht voranschlagswirksame Gebarung)	1134	60.822,22	57.634,91	-3.187,31
<b>B.II</b>	<b>Vorräte</b>	<b>114</b>	<b>0,00</b>	<b>0,00</b>	<b>0,00</b>
B.II.1	Vorräte	1141	0,00	0,00	0,00
B.II.2	Gegebene Anzahlungen auf Vorräte	1142	0,00	0,00	0,00
<b>B.III</b>	<b>Liquide Mittel</b>	<b>115</b>	<b>6.611.062,17</b>	<b>10.725.026,79</b>	<b>4.113.964,62</b>
B.III.1	Kassa, Bankguthaben, Schecks	1151	5.051.036,63	8.892.750,36	3.841.713,73
B.III.2	Zahlungsmittelreserven	1152	1.560.025,54	1.832.276,43	272.250,89
<b>B.IV</b>	<b>Aktive Finanzinstrumente/Kurzfristiges Finanzvermögen</b>	<b>116</b>	<b>0,00</b>	<b>0,00</b>	<b>0,00</b>
B.IV.1	Aktive Finanzinstrumente/Kurzfristiges Finanzvermögen	1160	0,00	0,00	0,00
<b>B.V</b>	<b>Aktive Rechnungsabgrenzung</b>	<b>117</b>	<b>0,00</b>	<b>0,00</b>	<b>0,00</b>
B.V.1	Aktive Rechnungsabgrenzung	1170	0,00	0,00	0,00
<b>Summe Aktiva (10 + 11)</b>			<b>63.211.487,34</b>	<b>72.964.724,58</b>	<b>9.753.237,24</b>

PASSIVA		Code	Endbestand 31.12.2022	Endbestand 31.12.2023	Veränderung
<b>C</b>	<b>Nettovermögen (Ausgleichsposten)</b>	<b>12</b>	<b>55.748.762,78</b>	<b>55.904.459,00</b>	<b>155.696,22</b>
<b>C.I</b>	<b>Saldo der Eröffnungsbilanz</b>	<b>121</b>	<b>24.565.796,77</b>	<b>24.565.796,77</b>	<b>0,00</b>
C.I.1	Saldo der Eröffnungsbilanz	1210	24.565.796,77	24.565.796,77	0,00
<b>C.II</b>	<b>Kumuliertes Nettoergebnis</b>	<b>122</b>	<b>3.998.161,85</b>	<b>4.082.975,57</b>	<b>84.813,72</b>
C.II.1	Kumuliertes Nettoergebnis	1220	3.998.161,85	4.082.975,57	84.813,72
<b>C.III</b>	<b>Haushaltsrücklagen</b>	<b>123</b>	<b>25.378.991,96</b>	<b>25.651.242,85</b>	<b>272.250,89</b>
C.III.1	Haushaltsrücklagen	1230	25.378.991,96	25.651.242,85	272.250,89
<b>C.IV</b>	<b>Neubewertungsrücklagen (Umbewertungskonto)</b>	<b>124</b>	<b>1.805.812,20</b>	<b>1.604.443,81</b>	<b>-201.368,39</b>
C.IV.1	Neubewertungsrücklagen (Umbewertungskonto)	1240	1.805.812,20	1.604.443,81	-201.368,39
<b>C.V</b>	<b>Fremdwährungsumrechnungsrücklagen</b>	<b>125</b>	<b>0,00</b>	<b>0,00</b>	<b>0,00</b>
C.V.1	Fremdwährungsumrechnungsrücklagen	1250	0,00	0,00	0,00
<b>D</b>	<b>Sonderposten Investitionszuschüsse (Kapitaltransfers)</b>	<b>13</b>	<b>4.517.657,89</b>	<b>5.107.738,20</b>	<b>590.080,31</b>
<b>D.I</b>	<b>Investitionszuschüsse</b>	<b>131</b>	<b>4.517.657,89</b>	<b>5.107.738,20</b>	<b>590.080,31</b>
D.I.1	Investitionszuschüsse von Trägern öffentlichen Rechts	1311	3.824.299,41	4.255.512,33	431.212,92
D.I.2	Investitionszuschüsse von Beteiligungen	1312	0,00	0,00	0,00
D.I.3	Investitionszuschüsse von übrigen	1313	693.358,48	852.225,87	158.867,39
<b>E</b>	<b>Langfristige Fremdmittel</b>	<b>14</b>	<b>1.894.511,34</b>	<b>10.568.122,17</b>	<b>8.673.610,83</b>
<b>E.I</b>	<b>Langfristige Finanzschulden, netto</b>	<b>141</b>	<b>1.027.366,84</b>	<b>9.771.710,82</b>	<b>8.744.343,98</b>
E.I.1	Langfristige Finanzschulden	1411	1.027.366,84	9.771.710,82	8.744.343,98
E.I.2	Langfristige Forderungen aus derivativen Finanzinstrumenten mit Grundgeschäft (-)	1412	0,00	0,00	0,00
E.I.3	Langfristige Verbindlichkeiten aus derivativen Finanzinstrumenten mit Grundgeschäft	1413	0,00	0,00	0,00
<b>E.II</b>	<b>Langfristige Verbindlichkeiten</b>	<b>142</b>	<b>0,00</b>	<b>0,00</b>	<b>0,00</b>
E.II.1	Langfristige Verbindlichkeiten aus Lieferungen und Leistungen	1421	0,00	0,00	0,00
E.II.2	Leasingverbindlichkeiten	1422	0,00	0,00	0,00
E.II.3	Sonstige langfristige Verbindlichkeiten	1423	0,00	0,00	0,00

PASSIVA		Code	Endbestand 31.12.2022	Endbestand 31.12.2023	Veränderung
<b>E.III</b>	<b>Langfristige Rückstellungen</b>	<b>143</b>	<b>867.144,50</b>	<b>796.411,35</b>	<b>-70.733,15</b>
E.III.1	Rückstellungen für Abfertigungen	1431	504.824,61	390.144,78	-114.679,83
E.III.2	Rückstellungen für Jubiläumszuwendungen	1432	362.319,89	406.266,57	43.946,68
E.III.3	Rückstellungen für Haftungen	1433	0,00	0,00	0,00
E.III.4	Rückstellungen für Sanierungen von Altlasten	1434	0,00	0,00	0,00
E.III.5	Rückstellungen für Pensionen	1435	0,00	0,00	0,00
E.III.6	Sonstige langfristige Rückstellungen	1436	0,00	0,00	0,00
<b>F</b>	<b>Kurzfristige Fremdmittel</b>	<b>15</b>	<b>1.050.555,33</b>	<b>1.384.405,21</b>	<b>333.849,88</b>
<b>F.I</b>	<b>Kurzfristige Finanzschulden, netto</b>	<b>151</b>	<b>0,00</b>	<b>0,00</b>	<b>0,00</b>
F.I.1	Kurzfristige Finanzschulden	1511	0,00	0,00	0,00
F.I.2	Kurzfristige Forderungen aus derivativen Finanzinstrumenten mit Grundgeschäft (-)	1512	0,00	0,00	0,00
F.I.3	Kurzfristige Verbindlichkeiten aus derivativen Finanzinstrumenten mit Grundgeschäft	1513	0,00	0,00	0,00
<b>F.II</b>	<b>Kurzfristige Verbindlichkeiten</b>	<b>152</b>	<b>886.891,57</b>	<b>1.243.013,80</b>	<b>356.122,23</b>
F.II.1	Kurzfristige Verbindlichkeiten aus Lieferungen und Leistungen	1521	765.512,50	1.141.490,19	375.977,69
F.II.2	Kurzfristige Verbindlichkeiten aus Abgaben	1522	0,00	0,00	0,00
F.II.3	Sonstige kurzfristige Verbindlichkeiten	1523	0,00	0,00	0,00
F.II.4	Sonstige kurzfristige Verbindlichkeiten (nicht voranschlagswirksame Gebarung)	1524	121.379,07	101.523,61	-19.855,46
<b>F.III</b>	<b>Kurzfristige Rückstellungen</b>	<b>153</b>	<b>163.663,76</b>	<b>141.391,41</b>	<b>-22.272,35</b>
F.III.1	Rückstellungen für Prozesskosten	1531	0,00	0,00	0,00
F.III.2	Rückstellungen für ausstehende Rechnungen	1532	0,00	0,00	0,00
F.III.3	Rückstellungen für nicht konsumierte Urlaube	1533	163.663,76	141.391,41	-22.272,35
F.III.4	Sonstige kurzfristige Rückstellungen	1534	0,00	0,00	0,00
<b>F.IV</b>	<b>Passive Rechnungsabgrenzung</b>	<b>154</b>	<b>0,00</b>	<b>0,00</b>	<b>0,00</b>
F.IV.1	Passive Rechnungsabgrenzung	1540	0,00	0,00	0,00
<b>Summe Passiva (12 + 13 + 14 + 15)</b>			<b>63.211.487,34</b>	<b>72.964.724,58</b>	<b>9.753.237,24</b>

Haushaltspotenzial





**Rechnungsabschluss 2023**

Marktgemeinde Kottlingbrunn

**Haushaltspotential (aufbauend auf der Ergebnisrechnung)**

<b>MVAG</b>	<b>Mittelverwendungs- und -aufbringungsgruppen</b>	<b>Mittelaufbringung</b>	<b>Mittelverwendung</b>	<b>Saldo</b>
211	Erträge aus der operativen Verwaltungstätigkeit	16.288.527,28		
212	Erträge aus Transfers	1.160.808,72		
213	Finanzerträge	135.604,44		
Summe Erträge (SU 21)		<b>17.584.940,44</b>		
2117	Nicht finanzierungswirksame operative Erträge (Auflösung von Rückstellungen und Aktivierte Eigenleistungen)	-252.554,13		
2127	Nicht finanzierungswirksamer Transferertrag (Auflösung von Investitionszuschüssen)	-235.140,66		
2136	Sonstige nicht finanzierungswirksame Finanzerträge (Auflösung von RS Bewertung von Beteiligungen und aktiven Finanzinstrumenten)	0,00		
Nicht finanzwirksame Erträge		<b>-487.694,79</b>		
Finanzwirksame Erträge		<b>17.097.245,65</b>		
221	Personalaufwand		4.312.514,34	
222	Sachaufwand (ohne Transferaufwand)		6.999.038,20	
223	Transferaufwand (laufende Transfers und Kapitaltransfers)		5.809.231,51	
224	Finanzaufwand		107.091,78	
Summe Aufwendungen (SU 22)			<b>17.227.875,83</b>	
2214	Nicht finanzierungswirksamer Personalaufwand (Dotierung RS für Abfertigungen, Jubiläum u. nicht konsumierte Urlaube)		-159.548,63	
2226	Nicht finanzierungswirksamer Sachaufwand (inkl. Abschreibungen, Dotierung von RS Prozess, ausstehende Rechnungen)		-1.796.784,38	
2237	Nicht finanzierungswirksamer Transferaufwand (Dotierungen von RS f. Pensionen)		0,00	
2245	Nicht finanzierungswirksamer Finanzaufwand (Wertberichtigungen zu Finanzinstrumenten, Aufwendungen aus der Bewertung von Beteiligungen)		0,00	
Nicht finanzwirksame Aufwendungen			<b>-1.956.333,01</b>	
Finanzwirksame Aufwendungen			<b>15.271.542,82</b>	
Finanzwirksames Ergebnis		<b>17.097.245,65</b>	<b>15.271.542,82</b>	<b>1.825.702,83</b>
<b>Rechnungsabschluss 2023</b>		<b>Haushaltspotential (aufbauend auf der Ergebnisrechnung)</b>		

<b>MVAG</b>	<b>Mittelverwendungs- und -aufbringungsgruppen</b>	<b>Mittelaufbringung</b>	<b>Mittelverwendung</b>	<b>Saldo</b>
332	Einzahlungen aus der Rückzahlung von Darlehen sowie gewährten Vorschüssen (ohne 3325 mit Projektcode - Anzahlungen)	2.240,00		
1141	Vorräte ( - Veränderung)	0,00		
1142	Gegebene Anzahlungen auf Vorräte ( - Veränderung)	0,00		
1540	Passive Rechnungsabgrenzung	0,00		
	Einzahlungen der Kontengruppe 000-089, die keinem Projekt mit Projektcode 1 zugeordnet sind	1.448,00		
	Einzahlungen der Kontengruppe 30, die keinem Projekt mit Projektcode 1 zugeordnet sind	289.566,00		
	- Erträge der Kontogruppe 80 mit Projektcode 1	0,00		
2301	Entnahmen von Rücklagen endfälliger Darlehen (Kontengruppe 893)	0,00		
Jährliche wiederkehrende Einzahlungen		<b>293.254,00</b>		
36	Auszahlungen aus der Finanzierungstätigkeit (ohne Projektcode 1)		255.656,02	
2401	Zuweisung an Rücklagen endfälliger Darlehen (Kontengruppe 793)		0,00	
342	Auszahlungen von gewährten Darlehen sowie gewährten Vorschüssen (ohne 3425 mit Projektcode - Anzahlungen)		4.000,09	
1141	Vorräte ( + Veränderung)		0,00	
1142	Gegebene Anzahlungen auf Vorräte ( + Veränderung)		0,00	
1170	Aktive Rechnungsabgrenzung		0,00	
	Auszahlungen (Investitionen) der Kontengruppe 000-083, die keinem Projekt mit Projektcode 1 zugeordnet sind		731.320,00	
Jährliche wiederkehrende Auszahlungen			<b>990.976,11</b>	
	Kontengruppe 871, KT der Ergebnisrechnung, mit Projektcode (BZ)	-352.000,00		
Summe Kapitaltransfers der Ergebnisrechnung		<b>-352.000,00</b>		
Jährliches Haushaltspotential		<b>17.038.499,65</b>	<b>16.262.518,93</b>	<b>775.980,72</b>
	Jährliches Haushaltspotential	775.980,72		
	kumuliertes Haushaltspotential zum 31.12.2022 (Vorjahr)	4.051.134,15		
Verfügbares Haushaltspotential		<b>4.827.114,87</b>		

**Rechnungsabschluss 2023**

Marktgemeinde Kottlingbrunn

**Haushaltspotential (aufbauend auf der Ergebnisrechnung)**

<b>MVAG</b>	<b>Mittelverwendungs- und -aufbringungsgruppen</b>	<b>Mittelaufbringung</b>	<b>Mittelverwendung</b>	<b>Saldo</b>
informativ	im verfügbaren Haushaltspotential enthaltene Bedarfszuweisungen zur Liquiditätssteigerung aus Kontogruppe 871, KT der Ergebnisrechnung ohne Projektcode	70.267,51		
informativ	tatsächlicher Liquiditätsbedarf ohne Rücklagenauflösung (Abgang)	4.756.847,36		
2401	Zuweisung an Haushaltsrücklagen (Kontengruppe 794)		530.016,53	
2401	Zuweisung an Haushaltsrücklagen (Kontengruppe 795)		2.085,56	
Jährliche Aufwände für Rücklagen			<b>532.102,09</b>	
2301	Entnahmen von Haushaltsrücklagen (Kontengruppe 894)	259.851,20		
2301	Entnahmen von Haushaltsrücklagen (Kontengruppe 895)	0,00		
Jährliche RL-Erträge f. Investitionen (finanzw.)		<b>259.851,20</b>		
Endbestand kumuliertes Haushaltspotential		<b>5.086.966,07</b>	<b>532.102,09</b>	<b>4.554.863,98</b>
- Zuweisungen und Umbuchungen an investive Vorhaben				
+ Rückführungen und Umbuchungen von investiven Vorhaben				
Endstand kumuliertes Haushaltspotential nach Berücksichtigung von Zuweisungen und Rückführungen investive Vorhaben				<b>4.554.863,98</b>



Ergebnis- und Finanzierungsrechnung Detailnachweis



	MVAG	MVAG	VCQU	Ergebnisrechnung			Finanzierungsrechnung			
				EH	FH		RA 2023	VA 2023	RA - VA	RA 2023
<b>0 Vertretungskörper und allgemeine Verwaltung</b>										
<b>00</b>	<b>Gewählte Gemeindeorgane</b>									
<b>000</b>	<b>Gewählte Gemeindeorgane</b>									
<b>000000</b>	<b>Gewählte Gemeindeorgane</b>									
<b>Operative Gebarung</b>										
<b>SU 21 / 31</b>	<b>Summe Erträge / Einzahlungen operative Gebarung</b>			<b>0,00</b>	<b>0,00</b>	<b>0,00</b>	<b>0,00</b>	<b>0,00</b>	<b>0,00</b>	<b>0,00</b>
1/000000-457000	Druckwerke	2221	3221	23	0,00	100,00	-100,00	0,00	100,00	-100,00
1/000000-582000	Soz.Vers. + Mitarb.Vors.	2212	3212	20	14.380,68	19.000,00	-4.619,32	14.380,68	19.000,00	-4.619,32
1/000000-631000	Telefongebühren	2222	3222	24	163,90	300,00	-136,10	163,90	300,00	-136,10
1/000000-670000	Versicherungen	2222	3222	24	10.626,46	12.000,00	-1.373,54	10.626,46	12.000,00	-1.373,54
1/000000-721000	Bezüge der gewählten Organe	2225	3225	22	235.034,72	243.000,00	-7.965,28	235.034,72	243.000,00	-7.965,28
1/000000-723000	Amtspauschalien und Repräsentationsaufwendungen	2225	3225	24	1.509,75	0,00	1.509,75	1.509,75	0,00	1.509,75
1/000000-752000	Pensionskosten Gde-Beamte/Bürgermeister	2231	3231	26	14.663,80	15.200,00	-536,20	14.663,80	15.200,00	-536,20
1/000000-757000	Schulungsbeiträge (Mitgliedsbeiträge)	2234	3234	27	5.839,23	6.000,00	-160,77	5.839,23	6.000,00	-160,77
<b>SU 22 / 32</b>	<b>Summe Aufwendungen / Auszahlungen operative Gebarung</b>				<b>282.218,54</b>	<b>295.600,00</b>	<b>-13.381,46</b>	<b>282.218,54</b>	<b>295.600,00</b>	<b>-13.381,46</b>
<b>SA 0 / SA 1</b>	<b>(0) Nettoergebnis (21 - 22) / (1) Geldfluss operative Gebarung (31 - 32)</b>				<b>-282.218,54</b>	<b>-295.600,00</b>	<b>13.381,46</b>	<b>-282.218,54</b>	<b>-295.600,00</b>	<b>13.381,46</b>
<b>SU 23</b>	<b>Summe Haushaltsrücklagen</b>				<b>0,00</b>	<b>0,00</b>	<b>0,00</b>	<b>0,00</b>	<b>0,00</b>	<b>0,00</b>
<b>SA00</b>	<b>Nettoergebnis nach Zuw./Entn. Haushaltsrücklagen (Saldo 0 +/- SU23)</b>				<b>-282.218,54</b>	<b>-295.600,00</b>	<b>13.381,46</b>			
<b>Investive Gebarung</b>										
<b>SU 33</b>	<b>Summe Einzahlungen investive Gebarung</b>							<b>0,00</b>	<b>0,00</b>	<b>0,00</b>
<b>SU 34</b>	<b>Summe Auszahlungen investive Gebarung</b>							<b>0,00</b>	<b>0,00</b>	<b>0,00</b>
<b>SA2</b>	<b>Saldo (2) Geldfluss aus der Investiven Gebarung (33 - 34)</b>							<b>0,00</b>	<b>0,00</b>	<b>0,00</b>
<b>SA3</b>	<b>Saldo (3) Nettofinanzierungssaldo (Saldo 1 + Saldo 2)</b>							<b>-282.218,54</b>	<b>-295.600,00</b>	<b>13.381,46</b>
<b>Finanzierungstätigkeit</b>										
<b>SU 35</b>	<b>Summe Einzahlungen aus der Finanzierungstätigkeit</b>							<b>0,00</b>	<b>0,00</b>	<b>0,00</b>
<b>SU 36</b>	<b>Summe Auszahlungen aus der Finanzierungstätigkeit</b>							<b>0,00</b>	<b>0,00</b>	<b>0,00</b>
<b>SA4</b>	<b>Saldo (4) Geldfluss aus der Finanzierungstätigkeit (35 - 36)</b>							<b>0,00</b>	<b>0,00</b>	<b>0,00</b>
<b>SA5</b>	<b>Saldo (5) Geldfluss aus der voranschlagswirksamen Gebarung (Saldo 3 + Saldo 4)</b>							<b>-282.218,54</b>	<b>-295.600,00</b>	<b>13.381,46</b>
<b>01</b>	<b>Hauptverwaltung</b>									
<b>010</b>	<b>Zentralamt</b>									
<b>010000</b>	<b>Zentralamt</b>									
<b>Operative Gebarung</b>										
2/010000+816000	Kopien	2114	3114	13	6,00	100,00	-94,00	6,00	100,00	-94,00

		MVAG			Ergebnisrechnung			Finanzierungsrechnung		
		EH	FH	VCQU	RA 2023	VA 2023	RA - VA	RA 2023	VA 2023	RA - VA
2/010000+817000	Erträge aus der Auflösung von sonstigen Rückstellungen	2117			99.909,34	80.000,00	19.909,34	0,00	0,00	0,00
2/010000+827000	Personalkostenersätze	2116	3116	18	0,00	4.300,00	-4.300,00	0,00	4.300,00	-4.300,00
2/010000+829000	Adressenverkauf	2116	3116	18	330,16	500,00	-169,84	330,16	500,00	-169,84
6/010000+829910	Zuführung aus operativer Gebarung - 1/010-72991	2116	3116	1 18	86.792,67	375.000,00	-288.207,33	86.792,67	375.000,00	-288.207,33
2/010000+861200	Transfers von Ländern, Landesfonds und Landeskammern	2121	3121	15	991,51	0,00	991,51	991,51	0,00	991,51
2/010000+863000	Personalkostenersätze AMS	2121	3121	15	25.287,26	27.000,00	-1.712,74	25.287,26	27.000,00	-1.712,74
<b>SU 21 / 31</b>	<b>Summe Erträge / Einzahlungen operative Gebarung</b>				<b>213.316,94</b>	<b>486.900,00</b>	<b>-273.583,06</b>	<b>113.407,60</b>	<b>406.900,00</b>	<b>-293.492,40</b>
1/010000-400000	Geringwertige Wirtschaftsgüter	2221	3221	23	3.102,39	4.000,00	-897,61	3.102,39	4.000,00	-897,61
1/010000-456000	Büromaterial	2221	3221	23	6.910,35	7.400,00	-489,65	7.683,00	7.400,00	283,00
1/010000-456100	Kopierkosten	2221	3221	23	3.753,86	5.700,00	-1.946,14	3.753,86	5.700,00	-1.946,14
1/010000-457000	Druckwerke	2221	3221	23	1.416,21	2.200,00	-783,79	1.416,21	2.200,00	-783,79
1/010000-458000	Hausapotheke	2221	3221	23	0,00	100,00	-100,00	0,00	100,00	-100,00
1/010000-510000	Geldbezüge der VB-Angestellten	2211	3211	20	747.782,39	842.300,00	-94.517,61	747.782,39	842.300,00	-94.517,61
1/010000-511000	Geldbezüge der Vertragsbediensteten in handwerklicher Verwendung	2211	3211	20	3.082,24	5.000,00	-1.917,76	3.082,24	5.000,00	-1.917,76
1/010000-540000	Naturalbezug Verköstigung - Sodexo	2213	3213		26.029,79	27.000,00	-970,21	25.999,49	27.000,00	-1.000,51
1/010000-565000	Mehrleistungsentschädigungen	2211	3211	20	4.172,11	6.800,00	-2.627,89	4.172,11	6.800,00	-2.627,89
1/010000-566000	Dienstjubiläen	2212	3212	20	34.088,64	36.000,00	-1.911,36	34.088,64	36.000,00	-1.911,36
1/010000-569000	Sonstige Nebengebühren	2211	3211	20	2.894,46	6.000,00	-3.105,54	2.894,46	6.000,00	-3.105,54
1/010000-580000	Dienstgeberbeiträge	2212	3212	20	20.642,40	34.000,00	-13.357,60	20.642,40	34.000,00	-13.357,60
1/010000-582000	Soz. Vers. + Mitarb. Vors.	2212	3212	20	122.338,92	168.000,00	-45.661,08	122.338,92	168.000,00	-45.661,08
1/010000-588000	Kommunalsteuer	2212	3212	20	0,00	100,00	-100,00	0,00	100,00	-100,00
1/010000-591000	Dotierung von Rückstellungen für Abfertigungen	2214			7.571,17	400,00	7.171,17	0,00	0,00	0,00
1/010000-592000	Dotierung von Rückstellungen für Jubiläumszuwendungen	2214			20.041,29	4.100,00	15.941,29	0,00	0,00	0,00
1/010000-593000	Dotierung von Rückstellungen für nicht konsumierte Urlaube	2214			7.114,79	0,00	7.114,79	0,00	0,00	0,00
1/010000-614000	Instandhaltung von Gebäuden	2224	3224	24	849,61	3.000,00	-2.150,39	2.568,07	3.000,00	-431,93
1/010000-616000	Instandhaltung von Maschinen	2224	3224	24	959,02	5.500,00	-4.540,98	1.419,42	5.500,00	-4.080,58
1/010000-618100	Instandhaltung von sonstigen Anlagen (Gemdat usw.)	2224	3224	24	56.840,43	75.600,00	-18.759,57	57.980,74	75.600,00	-17.619,26
1/010000-630000	Postdienste	2222	3222	24	11.724,55	14.900,00	-3.175,45	12.936,63	14.900,00	-1.963,37
1/010000-631000	Telefongebühren	2222	3222	24	3.804,27	4.800,00	-995,73	3.795,19	4.800,00	-1.004,81
1/010000-680000	Planmäßige Abschreibung	2226			38.823,51	29.000,00	9.823,51	0,00	0,00	0,00
1/010000-705000	Operating Leasing	2223	3223	24	13.333,90	15.600,00	-2.266,10	13.333,90	15.600,00	-2.266,10
1/010000-707000	Kommunalnet	2223	3223	24	1.448,92	1.100,00	348,92	1.448,92	1.100,00	348,92



		MVAG			Ergebnisrechnung			Finanzierungsrechnung		
		MVAG	MVAG	VCQU	RA 2023	VA 2023	RA - VA	RA 2023	VA 2023	RA - VA
		EH	FH							
1/010000-710000	Öffentliche Abgaben, ohne Gebühren gemäß FAG	2225	3225	24	0,00	100,00	-100,00	0,00	100,00	-100,00
1/010000-724000	Reisegebühren	2225	3225	24	5.596,21	6.900,00	-1.303,79	5.596,21	6.900,00	-1.303,79
1/010000-729910	Zuführung an Projekt 010	2225	3225	24	86.792,67	375.000,00	-288.207,33	86.792,67	375.000,00	-288.207,33
<b>SU 22 / 32</b>	<b>Summe Aufwendungen / Auszahlungen operative Gebarung</b>				<b>1.231.114,10</b>	<b>1.680.600,00</b>	<b>-449.485,90</b>	<b>1.162.827,86</b>	<b>1.647.100,00</b>	<b>-484.272,14</b>
<b>SA 0 / SA 1</b>	<b>(0) Nettoergebnis (21 - 22) / (1) Geldfluss operative Gebarung (31 - 32)</b>				<b>-1.017.797,16</b>	<b>-1.193.700,00</b>	<b>175.902,84</b>	<b>-1.049.420,26</b>	<b>-1.240.200,00</b>	<b>190.779,74</b>
<b>SU 23</b>	<b>Summe Haushaltsrücklagen</b>				<b>0,00</b>	<b>0,00</b>	<b>0,00</b>	<b>0,00</b>	<b>0,00</b>	<b>0,00</b>
<b>SA00</b>	<b>Nettoergebnis nach Zuw./Entn. Haushaltsrücklagen (Saldo 0 +/- SU23)</b>				<b>-1.017.797,16</b>	<b>-1.193.700,00</b>	<b>175.902,84</b>			
<b>Investive Gebarung</b>										
<b>SU 33</b>	<b>Summe Einzahlungen investive Gebarung</b>							<b>0,00</b>	<b>0,00</b>	<b>0,00</b>
1/010000-042000	Amts-, Betriebs- und Geschäftsausstattung		3415	2 41	0,00	0,00	0,00	2.301,66	10.000,00	-7.698,34
5/010000-042000	Umbau Amtsgebäude		3415	1 41	0,00	0,00	0,00	86.792,67	375.000,00	-288.207,33
1/010000-042100	Amtsausstattung EDV		3415	2 41	0,00	0,00	0,00	23.186,00	36.500,00	-13.314,00
<b>SU 34</b>	<b>Summe Auszahlungen investive Gebarung</b>							<b>112.280,33</b>	<b>421.500,00</b>	<b>-309.219,67</b>
<b>SA2</b>	<b>Saldo (2) Geldfluss aus der Investiven Gebarung (33 - 34)</b>							<b>-112.280,33</b>	<b>-421.500,00</b>	<b>309.219,67</b>
<b>SA3</b>	<b>Saldo (3) Nettofinanzierungssaldo (Saldo 1 + Saldo 2)</b>							<b>-1.161.700,59</b>	<b>-1.661.700,00</b>	<b>499.999,41</b>
<b>Finanzierungstätigkeit</b>										
<b>SU 35</b>	<b>Summe Einzahlungen aus der Finanzierungstätigkeit</b>							<b>0,00</b>	<b>0,00</b>	<b>0,00</b>
<b>SU 36</b>	<b>Summe Auszahlungen aus der Finanzierungstätigkeit</b>							<b>0,00</b>	<b>0,00</b>	<b>0,00</b>
<b>SA4</b>	<b>Saldo (4) Geldfluss aus der Finanzierungstätigkeit (35 - 36)</b>							<b>0,00</b>	<b>0,00</b>	<b>0,00</b>
<b>SA5</b>	<b>Saldo (5) Geldfluss aus der voranschlagswirksamen Gebarung (Saldo 3 + Saldo 4)</b>							<b>-1.161.700,59</b>	<b>-1.661.700,00</b>	<b>499.999,41</b>
<b>010100</b>	<b>EDV-Ausstattung</b>									
<b>Operative Gebarung</b>										
<b>SU 21 / 31</b>	<b>Summe Erträge / Einzahlungen operative Gebarung</b>				<b>0,00</b>	<b>0,00</b>	<b>0,00</b>	<b>0,00</b>	<b>0,00</b>	<b>0,00</b>
1/010100-680000	Planmäßige Abschreibung	2226			7.071,85	4.300,00	2.771,85	0,00	0,00	0,00
<b>SU 22 / 32</b>	<b>Summe Aufwendungen / Auszahlungen operative Gebarung</b>				<b>7.071,85</b>	<b>4.300,00</b>	<b>2.771,85</b>	<b>0,00</b>	<b>0,00</b>	<b>0,00</b>
<b>SA 0 / SA 1</b>	<b>(0) Nettoergebnis (21 - 22) / (1) Geldfluss operative Gebarung (31 - 32)</b>				<b>-7.071,85</b>	<b>-4.300,00</b>	<b>-2.771,85</b>	<b>0,00</b>	<b>0,00</b>	<b>0,00</b>
<b>SU 23</b>	<b>Summe Haushaltsrücklagen</b>				<b>0,00</b>	<b>0,00</b>	<b>0,00</b>	<b>0,00</b>	<b>0,00</b>	<b>0,00</b>
<b>SA00</b>	<b>Nettoergebnis nach Zuw./Entn. Haushaltsrücklagen (Saldo 0 +/- SU23)</b>				<b>-7.071,85</b>	<b>-4.300,00</b>	<b>-2.771,85</b>			
<b>Investive Gebarung</b>										
<b>SU 33</b>	<b>Summe Einzahlungen investive Gebarung</b>							<b>0,00</b>	<b>0,00</b>	<b>0,00</b>
<b>SU 34</b>	<b>Summe Auszahlungen investive Gebarung</b>							<b>0,00</b>	<b>0,00</b>	<b>0,00</b>
<b>SA2</b>	<b>Saldo (2) Geldfluss aus der Investiven Gebarung (33 - 34)</b>							<b>0,00</b>	<b>0,00</b>	<b>0,00</b>
<b>SA3</b>	<b>Saldo (3) Nettofinanzierungssaldo (Saldo 1 + Saldo 2)</b>							<b>0,00</b>	<b>0,00</b>	<b>0,00</b>
<b>Finanzierungstätigkeit</b>										
<b>SU 35</b>	<b>Summe Einzahlungen aus der Finanzierungstätigkeit</b>							<b>0,00</b>	<b>0,00</b>	<b>0,00</b>

	MVAG	MVAG	VCQU	Ergebnisrechnung			Finanzierungsrechnung					
				EH	FH		RA 2023	VA 2023	RA - VA	RA 2023	VA 2023	RA - VA
<b>SU 36</b>								<b>0,00</b>	<b>0,00</b>	<b>0,00</b>		
<b>SA4</b>								<b>0,00</b>	<b>0,00</b>	<b>0,00</b>		
<b>SA5</b>								<b>0,00</b>	<b>0,00</b>	<b>0,00</b>		
<b>011</b>												
<b>011100</b>												
<b>Operative Gebarung</b>												
<b>SU 21 / 31</b>								<b>0,00</b>	<b>0,00</b>	<b>0,00</b>		
1/011100-511000				2211	3211	20	15.199,92	21.600,00	-6.400,08	15.199,92	21.600,00	-6.400,08
1/011100-523000				2211	3211	20	0,00	300,00	-300,00	0,00	300,00	-300,00
1/011100-565000				2211	3211	20	13,54	500,00	-486,46	13,54	500,00	-486,46
1/011100-569000				2211	3211	20	90,81	1.000,00	-909,19	90,81	1.000,00	-909,19
1/011100-580000				2212	3212	20	552,91	1.000,00	-447,09	552,91	1.000,00	-447,09
1/011100-582000				2212	3212	20	3.223,51	5.000,00	-1.776,49	3.223,51	5.000,00	-1.776,49
1/011100-592000				2214			0,00	200,00	-200,00	0,00	0,00	0,00
1/011100-593000				2214			34,13	0,00	34,13	0,00	0,00	0,00
1/011100-631000				2222	3222	24	360,56	400,00	-39,44	360,56	400,00	-39,44
1/011100-724000				2225	3225	24	0,00	100,00	-100,00	0,00	100,00	-100,00
<b>SU 22 / 32</b>							<b>19.475,38</b>	<b>30.100,00</b>	<b>-10.624,62</b>	<b>19.441,25</b>	<b>29.900,00</b>	<b>-10.458,75</b>
<b>SA 0 / SA 1</b>							<b>-19.475,38</b>	<b>-30.100,00</b>	<b>10.624,62</b>	<b>-19.441,25</b>	<b>-29.900,00</b>	<b>10.458,75</b>
<b>SU 23</b>							<b>0,00</b>	<b>0,00</b>	<b>0,00</b>	<b>0,00</b>	<b>0,00</b>	<b>0,00</b>
<b>SA00</b>							<b>-19.475,38</b>	<b>-30.100,00</b>	<b>10.624,62</b>			
<b>Investive Gebarung</b>												
<b>SU 33</b>										<b>0,00</b>	<b>0,00</b>	<b>0,00</b>
<b>SU 34</b>										<b>0,00</b>	<b>0,00</b>	<b>0,00</b>
<b>SA2</b>										<b>0,00</b>	<b>0,00</b>	<b>0,00</b>
<b>SA3</b>										<b>-19.441,25</b>	<b>-29.900,00</b>	<b>10.458,75</b>
<b>Finanzierungstätigkeit</b>												
<b>SU 35</b>										<b>0,00</b>	<b>0,00</b>	<b>0,00</b>
<b>SU 36</b>										<b>0,00</b>	<b>0,00</b>	<b>0,00</b>
<b>SA4</b>										<b>0,00</b>	<b>0,00</b>	<b>0,00</b>
<b>SA5</b>										<b>-19.441,25</b>	<b>-29.900,00</b>	<b>10.458,75</b>

		MVAG			Ergebnisrechnung			Finanzierungsrechnung		
		EH	FH	VCQU	RA 2023	VA 2023	RA - VA	RA 2023	VA 2023	RA - VA
<b>015</b>	<b>Pressestelle, Amtsblatt und Öffentlichkeitsarbeit</b>									
<b>015000</b>	<b>Amtsblatt und Öffentlichkeitsarbeit</b>									
<b>Operative Gebarung</b>										
2/015000+810000	CD-Verkäufe	2114	3114	13	0,00	100,00	-100,00	0,00	100,00	-100,00
2/015000+810100	Inserate Gemeindekalender	2114	3114	13	6.847,40	6.100,00	747,40	7.530,00	6.100,00	1.430,00
2/015000+810200	Inserate Gemeindekurier	2114	3114	13	8.000,00	7.200,00	800,00	8.515,17	7.200,00	1.315,17
<b>SU 21 / 31</b>	<b>Summe Erträge / Einzahlungen operative Gebarung</b>				<b>14.847,40</b>	<b>13.400,00</b>	<b>1.447,40</b>	<b>16.045,17</b>	<b>13.400,00</b>	<b>2.645,17</b>
1/015000-457100	Gemeindekalender	2221	3221	23	11.660,00	12.500,00	-840,00	11.557,80	12.500,00	-942,20
1/015000-457200	Gemeindezeitung - Bürgerinformation	2221	3221	23	22.071,10	15.800,00	6.271,10	21.684,20	15.800,00	5.884,20
1/015000-457300	Babybroschüre	2221	3221	23	0,00	200,00	-200,00	0,00	200,00	-200,00
1/015000-728350	Personalaufwand Gemeinde	2225	3225	24	0,00	2.500,00	-2.500,00	0,00	2.500,00	-2.500,00
<b>SU 22 / 32</b>	<b>Summe Aufwendungen / Auszahlungen operative Gebarung</b>				<b>33.731,10</b>	<b>31.000,00</b>	<b>2.731,10</b>	<b>33.242,00</b>	<b>31.000,00</b>	<b>2.242,00</b>
<b>SA 0 / SA 1</b>	<b>(0) Nettoergebnis (21 - 22) / (1) Geldfluss operative Gebarung (31 – 32)</b>				<b>-18.883,70</b>	<b>-17.600,00</b>	<b>-1.283,70</b>	<b>-17.196,83</b>	<b>-17.600,00</b>	<b>403,17</b>
<b>SU 23</b>	<b>Summe Haushaltsrücklagen</b>				<b>0,00</b>	<b>0,00</b>	<b>0,00</b>	<b>0,00</b>	<b>0,00</b>	<b>0,00</b>
<b>SA00</b>	<b>Nettoergebnis nach Zuw./Entn. Haushaltsrücklagen (Saldo 0 +/- SU23)</b>				<b>-18.883,70</b>	<b>-17.600,00</b>	<b>-1.283,70</b>			
<b>Investive Gebarung</b>										
<b>SU 33</b>	<b>Summe Einzahlungen investive Gebarung</b>							<b>0,00</b>	<b>0,00</b>	<b>0,00</b>
<b>SU 34</b>	<b>Summe Auszahlungen investive Gebarung</b>							<b>0,00</b>	<b>0,00</b>	<b>0,00</b>
<b>SA2</b>	<b>Saldo (2) Geldfluss aus der Investiven Gebarung (33 – 34)</b>							<b>0,00</b>	<b>0,00</b>	<b>0,00</b>
<b>SA3</b>	<b>Saldo (3) Nettofinanzierungssaldo (Saldo 1 + Saldo 2)</b>							<b>-17.196,83</b>	<b>-17.600,00</b>	<b>403,17</b>
<b>Finanzierungstätigkeit</b>										
<b>SU 35</b>	<b>Summe Einzahlungen aus der Finanzierungstätigkeit</b>							<b>0,00</b>	<b>0,00</b>	<b>0,00</b>
<b>SU 36</b>	<b>Summe Auszahlungen aus der Finanzierungstätigkeit</b>							<b>0,00</b>	<b>0,00</b>	<b>0,00</b>
<b>SA4</b>	<b>Saldo (4) Geldfluss aus der Finanzierungstätigkeit (35 – 36)</b>							<b>0,00</b>	<b>0,00</b>	<b>0,00</b>
<b>SA5</b>	<b>Saldo (5) Geldfluss aus der voranschlagswirksamen Gebarung (Saldo 3 + Saldo 4)</b>							<b>-17.196,83</b>	<b>-17.600,00</b>	<b>403,17</b>
<b>019</b>	<b>Repräsentation</b>									
<b>019000</b>	<b>Repräsentation</b>									
<b>Operative Gebarung</b>										
<b>SU 21 / 31</b>	<b>Summe Erträge / Einzahlungen operative Gebarung</b>				<b>0,00</b>	<b>0,00</b>	<b>0,00</b>	<b>0,00</b>	<b>0,00</b>	<b>0,00</b>
1/019000-723000	Repräsentationsausgaben	2225	3225	24	1.591,76	3.500,00	-1.908,24	1.591,76	3.500,00	-1.908,24
<b>SU 22 / 32</b>	<b>Summe Aufwendungen / Auszahlungen operative Gebarung</b>				<b>1.591,76</b>	<b>3.500,00</b>	<b>-1.908,24</b>	<b>1.591,76</b>	<b>3.500,00</b>	<b>-1.908,24</b>
<b>SA 0 / SA 1</b>	<b>(0) Nettoergebnis (21 - 22) / (1) Geldfluss operative Gebarung (31 – 32)</b>				<b>-1.591,76</b>	<b>-3.500,00</b>	<b>1.908,24</b>	<b>-1.591,76</b>	<b>-3.500,00</b>	<b>1.908,24</b>
<b>SU 23</b>	<b>Summe Haushaltsrücklagen</b>				<b>0,00</b>	<b>0,00</b>	<b>0,00</b>	<b>0,00</b>	<b>0,00</b>	<b>0,00</b>
<b>SA00</b>	<b>Nettoergebnis nach Zuw./Entn. Haushaltsrücklagen (Saldo 0 +/- SU23)</b>				<b>-1.591,76</b>	<b>-3.500,00</b>	<b>1.908,24</b>			
<b>Investive Gebarung</b>										
<b>SU 33</b>	<b>Summe Einzahlungen investive Gebarung</b>							<b>0,00</b>	<b>0,00</b>	<b>0,00</b>
<b>SU 34</b>	<b>Summe Auszahlungen investive Gebarung</b>							<b>0,00</b>	<b>0,00</b>	<b>0,00</b>

		MVAG			Ergebnisrechnung			Finanzierungsrechnung		
		EH	FH	VCQU	RA 2023	VA 2023	RA - VA	RA 2023	VA 2023	RA - VA
SA2	Saldo (2) Geldfluss aus der Investiven Gebarung (33 – 34)							0,00	0,00	0,00
SA3	Saldo (3) Nettofinanzierungssaldo (Saldo 1 + Saldo 2)							-1.591,76	-3.500,00	1.908,24
<b>Finanzierungstätigkeit</b>										
SU 35	Summe Einzahlungen aus der Finanzierungstätigkeit							0,00	0,00	0,00
SU 36	Summe Auszahlungen aus der Finanzierungstätigkeit							0,00	0,00	0,00
SA4	Saldo (4) Geldfluss aus der Finanzierungstätigkeit (35 – 36)							0,00	0,00	0,00
SA5	Saldo (5) Geldfluss aus der voranschlagswirksamen Gebarung (Saldo 3 + Saldo 4)							-1.591,76	-3.500,00	1.908,24
<b>02</b>	<b>Hauptverwaltung</b>									
<b>021</b>	<b>Statistisches Amt</b>									
<b>021000</b>	<b>Statistisches Amt</b>									
<b>Operative Gebarung</b>										
2/021000+816000	Kostenbeiträge (Kostenersätze) für sonstige Leistungen	2114	3114	13	0,00	100,00	-100,00	0,00	100,00	-100,00
SU 21 / 31	Summe Erträge / Einzahlungen operative Gebarung				0,00	100,00	-100,00	0,00	100,00	-100,00
SU 22 / 32	Summe Aufwendungen / Auszahlungen operative Gebarung				0,00	0,00	0,00	0,00	0,00	0,00
SA 0 / SA 1	(0) Nettoergebnis (21 - 22) / (1) Geldfluss operative Gebarung (31 – 32)				0,00	100,00	-100,00	0,00	100,00	-100,00
SU 23	Summe Haushaltsrücklagen				0,00	0,00	0,00	0,00	0,00	0,00
SA00	Nettoergebnis nach Zuw./Entn. Haushaltsrücklagen (Saldo 0 +/- SU23)				0,00	100,00	-100,00			
<b>Investive Gebarung</b>										
SU 33	Summe Einzahlungen investive Gebarung							0,00	0,00	0,00
SU 34	Summe Auszahlungen investive Gebarung							0,00	0,00	0,00
SA2	Saldo (2) Geldfluss aus der Investiven Gebarung (33 – 34)							0,00	0,00	0,00
SA3	Saldo (3) Nettofinanzierungssaldo (Saldo 1 + Saldo 2)							0,00	100,00	-100,00
<b>Finanzierungstätigkeit</b>										
SU 35	Summe Einzahlungen aus der Finanzierungstätigkeit							0,00	0,00	0,00
SU 36	Summe Auszahlungen aus der Finanzierungstätigkeit							0,00	0,00	0,00
SA4	Saldo (4) Geldfluss aus der Finanzierungstätigkeit (35 – 36)							0,00	0,00	0,00
SA5	Saldo (5) Geldfluss aus der voranschlagswirksamen Gebarung (Saldo 3 + Saldo 4)							0,00	100,00	-100,00
<b>022</b>	<b>Standesamt</b>									
<b>022000</b>	<b>Standesamt u. Staatsbürgerschaftsverband</b>									
<b>Operative Gebarung</b>										
SU 21 / 31	Summe Erträge / Einzahlungen operative Gebarung				0,00	0,00	0,00	0,00	0,00	0,00
1/022000-752000	Beiträge an den Standesamts- u. Staatsbürgerschaftsverband	2231	3231	26	18.802,03	25.900,00	-7.097,97	18.802,03	25.900,00	-7.097,97
SU 22 / 32	Summe Aufwendungen / Auszahlungen operative Gebarung				18.802,03	25.900,00	-7.097,97	18.802,03	25.900,00	-7.097,97

		MVAG MVAG VCQU			Ergebnisrechnung			Finanzierungsrechnung		
		EH	FH		RA 2023	VA 2023	RA - VA	RA 2023	VA 2023	RA - VA
SA 0 / SA 1	(0) Nettoergebnis (21 - 22) / (1) Geldfluss operative Gebarung (31 – 32)				-18.802,03	-25.900,00	7.097,97	-18.802,03	-25.900,00	7.097,97
SU 23	Summe Haushaltsrücklagen				0,00	0,00	0,00	0,00	0,00	0,00
SA00	Nettoergebnis nach Zuw./Entn. Haushaltsrücklagen (Saldo 0 +/- SU23)				-18.802,03	-25.900,00	7.097,97			
Investive Gebarung										
SU 33	Summe Einzahlungen investive Gebarung							0,00	0,00	0,00
SU 34	Summe Auszahlungen investive Gebarung							0,00	0,00	0,00
SA2	Saldo (2) Geldfluss aus der Investiven Gebarung (33 – 34)							0,00	0,00	0,00
SA3	Saldo (3) Nettofinanzierungssaldo (Saldo 1 + Saldo 2)							-18.802,03	-25.900,00	7.097,97
Finanzierungstätigkeit										
SU 35	Summe Einzahlungen aus der Finanzierungstätigkeit							0,00	0,00	0,00
SU 36	Summe Auszahlungen aus der Finanzierungstätigkeit							0,00	0,00	0,00
SA4	Saldo (4) Geldfluss aus der Finanzierungstätigkeit (35 – 36)							0,00	0,00	0,00
SA5	Saldo (5) Geldfluss aus der voranschlagswirksamen Gebarung (Saldo 3 + Saldo 4)							-18.802,03	-25.900,00	7.097,97
024	Wahlamt									
024000	Wahlamt									
Operative Gebarung										
2/024000+816000	Kostenersätze für Wahlen	2114	3114	13	11.081,71	7.300,00	3.781,71	11.081,71	7.300,00	3.781,71
SU 21 / 31	Summe Erträge / Einzahlungen operative Gebarung				11.081,71	7.300,00	3.781,71	11.081,71	7.300,00	3.781,71
1/024000-618100	Instandhaltung von sonstigen Anlagen (Gemdat)	2224	3224	24	4.729,64	4.700,00	29,64	4.729,64	4.700,00	29,64
1/024000-728000	Kosten der Wahlen	2225	3225	24	9.748,94	10.000,00	-251,06	9.748,94	10.000,00	-251,06
SU 22 / 32	Summe Aufwendungen / Auszahlungen operative Gebarung				14.478,58	14.700,00	-221,42	14.478,58	14.700,00	-221,42
SA 0 / SA 1	(0) Nettoergebnis (21 - 22) / (1) Geldfluss operative Gebarung (31 – 32)				-3.396,87	-7.400,00	4.003,13	-3.396,87	-7.400,00	4.003,13
SU 23	Summe Haushaltsrücklagen				0,00	0,00	0,00	0,00	0,00	0,00
SA00	Nettoergebnis nach Zuw./Entn. Haushaltsrücklagen (Saldo 0 +/- SU23)				-3.396,87	-7.400,00	4.003,13			
Investive Gebarung										
SU 33	Summe Einzahlungen investive Gebarung							0,00	0,00	0,00
SU 34	Summe Auszahlungen investive Gebarung							0,00	0,00	0,00
SA2	Saldo (2) Geldfluss aus der Investiven Gebarung (33 – 34)							0,00	0,00	0,00
SA3	Saldo (3) Nettofinanzierungssaldo (Saldo 1 + Saldo 2)							-3.396,87	-7.400,00	4.003,13
Finanzierungstätigkeit										
SU 35	Summe Einzahlungen aus der Finanzierungstätigkeit							0,00	0,00	0,00
SU 36	Summe Auszahlungen aus der Finanzierungstätigkeit							0,00	0,00	0,00
SA4	Saldo (4) Geldfluss aus der Finanzierungstätigkeit (35 – 36)							0,00	0,00	0,00
SA5	Saldo (5) Geldfluss aus der voranschlagswirksamen Gebarung (Saldo 3 + Saldo 4)							-3.396,87	-7.400,00	4.003,13

		MVAG			Ergebnisrechnung			Finanzierungsrechnung		
		EH	FH	VCQU	RA 2023	VA 2023	RA - VA	RA 2023	VA 2023	RA - VA
<b>029</b>	<b>Amtsgebäude</b>									
<b>029000</b>	<b>Amtsgebäude - Sitzungssaal</b>									
<b>Operative Gebarung</b>										
2/029000+827100	Personalkostenersätze Reinigung	2116	3116	18	600,00	600,00	0,00	600,00	600,00	0,00
<b>SU 21 / 31</b>	<b>Summe Erträge / Einzahlungen operative Gebarung</b>				<b>600,00</b>	<b>600,00</b>	<b>0,00</b>	<b>600,00</b>	<b>600,00</b>	<b>0,00</b>
1/029000-454000	Reinigungsmittel	2221	3221	23	0,00	500,00	-500,00	0,00	500,00	-500,00
1/029000-600000	Strom	2222	3222	24	557,42	3.600,00	-3.042,58	557,42	3.600,00	-3.042,58
1/029000-600100	Gas	2222	3222	24	4.742,54	4.500,00	242,54	4.742,54	4.500,00	242,54
1/029000-614200	Instandhaltung	2224	3224	24	0,00	500,00	-500,00	0,00	500,00	-500,00
1/029000-700000	Miete	2223	3223	24	16.569,96	15.000,00	1.569,96	17.045,34	15.000,00	2.045,34
1/029000-711000	Betriebskosten	2225	3225	24	5.042,74	5.700,00	-657,26	5.042,74	5.700,00	-657,26
1/029000-723000	Repräsentationen	2225	3225	24	0,00	100,00	-100,00	0,00	100,00	-100,00
<b>SU 22 / 32</b>	<b>Summe Aufwendungen / Auszahlungen operative Gebarung</b>				<b>26.912,66</b>	<b>29.900,00</b>	<b>-2.987,34</b>	<b>27.388,04</b>	<b>29.900,00</b>	<b>-2.511,96</b>
<b>SA 0 / SA 1</b>	<b>(0) Nettoergebnis (21 - 22) / (1) Geldfluss operative Gebarung (31 - 32)</b>				<b>-26.312,66</b>	<b>-29.300,00</b>	<b>2.987,34</b>	<b>-26.788,04</b>	<b>-29.300,00</b>	<b>2.511,96</b>
<b>SU 23</b>	<b>Summe Haushaltsrücklagen</b>				<b>0,00</b>	<b>0,00</b>	<b>0,00</b>	<b>0,00</b>	<b>0,00</b>	<b>0,00</b>
<b>SA00</b>	<b>Nettoergebnis nach Zuw./Entn. Haushaltsrücklagen (Saldo 0 +/- SU23)</b>				<b>-26.312,66</b>	<b>-29.300,00</b>	<b>2.987,34</b>			
<b>Investive Gebarung</b>										
<b>SU 33</b>	<b>Summe Einzahlungen investive Gebarung</b>							<b>0,00</b>	<b>0,00</b>	<b>0,00</b>
<b>SU 34</b>	<b>Summe Auszahlungen investive Gebarung</b>							<b>0,00</b>	<b>0,00</b>	<b>0,00</b>
<b>SA2</b>	<b>Saldo (2) Geldfluss aus der Investiven Gebarung (33 - 34)</b>							<b>0,00</b>	<b>0,00</b>	<b>0,00</b>
<b>SA3</b>	<b>Saldo (3) Nettofinanzierungssaldo (Saldo 1 + Saldo 2)</b>							<b>-26.788,04</b>	<b>-29.300,00</b>	<b>2.511,96</b>
<b>Finanzierungstätigkeit</b>										
<b>SU 35</b>	<b>Summe Einzahlungen aus der Finanzierungstätigkeit</b>							<b>0,00</b>	<b>0,00</b>	<b>0,00</b>
<b>SU 36</b>	<b>Summe Auszahlungen aus der Finanzierungstätigkeit</b>							<b>0,00</b>	<b>0,00</b>	<b>0,00</b>
<b>SA4</b>	<b>Saldo (4) Geldfluss aus der Finanzierungstätigkeit (35 - 36)</b>							<b>0,00</b>	<b>0,00</b>	<b>0,00</b>
<b>SA5</b>	<b>Saldo (5) Geldfluss aus der voranschlagswirksamen Gebarung (Saldo 3 + Saldo 4)</b>							<b>-26.788,04</b>	<b>-29.300,00</b>	<b>2.511,96</b>
<b>029100</b>	<b>Amtsgebäude - Schloss</b>									
<b>Operative Gebarung</b>										
2/029100+827100	Personalkostenersätze Reinigung	2116	3116	18	1.600,00	1.900,00	-300,00	1.600,00	1.900,00	-300,00
<b>SU 21 / 31</b>	<b>Summe Erträge / Einzahlungen operative Gebarung</b>				<b>1.600,00</b>	<b>1.900,00</b>	<b>-300,00</b>	<b>1.600,00</b>	<b>1.900,00</b>	<b>-300,00</b>
1/029100-454000	Reinigungsmittel	2221	3221	23	1.094,40	4.500,00	-3.405,60	1.064,02	4.500,00	-3.435,98
1/029100-600000	Strom	2222	3222	24	2.640,40	9.000,00	-6.359,60	2.640,40	9.000,00	-6.359,60
1/029100-600100	Gas	2222	3222	24	12.449,31	13.100,00	-650,69	12.449,31	13.100,00	-650,69
1/029100-614000	Instandhaltung von Gebäuden	2224	3224	24	2.566,32	5.000,00	-2.433,68	983,58	5.000,00	-4.016,42
1/029100-670000	Versicherungen	2222	3222	24	22.397,14	36.000,00	-13.602,86	22.397,14	36.000,00	-13.602,86
1/029100-700000	Miete	2223	3223	24	57.891,96	61.000,00	-3.108,04	59.828,79	61.000,00	-1.171,21
1/029100-700200	Schmutzfangmatten	2223	3223	24	1.501,24	2.200,00	-698,76	1.131,93	2.200,00	-1.068,07

		MVAG			Ergebnisrechnung			Finanzierungsrechnung		
		EH	FH	VCQU	RA 2023	VA 2023	RA - VA	RA 2023	VA 2023	RA - VA
1/029100-711000	Betriebskosten	2225	3225	24	17.463,66	20.000,00	-2.536,34	17.463,66	20.000,00	-2.536,34
1/029100-723000	Repräsentationen	2225	3225	24	1.736,86	1.500,00	236,86	2.133,22	1.500,00	633,22
1/029100-728000	Rundfunkgebühren	2225	3225	24	85,86	200,00	-114,14	85,86	200,00	-114,14
1/029100-728500	Sicherheitscheck	2225	3225	24	904,20	2.300,00	-1.395,80	904,20	2.300,00	-1.395,80
<b>SU 22 / 32</b>	<b>Summe Aufwendungen / Auszahlungen operative Gebarung</b>				<b>120.731,35</b>	<b>154.800,00</b>	<b>-34.068,65</b>	<b>121.082,11</b>	<b>154.800,00</b>	<b>-33.717,89</b>
<b>SA 0 / SA 1</b>	<b>(0) Nettoergebnis (21 - 22) / (1) Geldfluss operative Gebarung (31 - 32)</b>				<b>-119.131,35</b>	<b>-152.900,00</b>	<b>33.768,65</b>	<b>-119.482,11</b>	<b>-152.900,00</b>	<b>33.417,89</b>
<b>SU 23</b>	<b>Summe Haushaltsrücklagen</b>				<b>0,00</b>	<b>0,00</b>	<b>0,00</b>	<b>0,00</b>	<b>0,00</b>	<b>0,00</b>
<b>SA00</b>	<b>Nettoergebnis nach Zuw./Entn. Haushaltsrücklagen (Saldo 0 +/- SU23)</b>				<b>-119.131,35</b>	<b>-152.900,00</b>	<b>33.768,65</b>			
<b>Investive Gebarung</b>										
<b>SU 33</b>	<b>Summe Einzahlungen investive Gebarung</b>							<b>0,00</b>	<b>0,00</b>	<b>0,00</b>
<b>SU 34</b>	<b>Summe Auszahlungen investive Gebarung</b>							<b>0,00</b>	<b>0,00</b>	<b>0,00</b>
<b>SA2</b>	<b>Saldo (2) Geldfluss aus der Investiven Gebarung (33 - 34)</b>							<b>0,00</b>	<b>0,00</b>	<b>0,00</b>
<b>SA3</b>	<b>Saldo (3) Nettofinanzierungssaldo (Saldo 1 + Saldo 2)</b>							<b>-119.482,11</b>	<b>-152.900,00</b>	<b>33.417,89</b>
<b>Finanzierungstätigkeit</b>										
<b>SU 35</b>	<b>Summe Einzahlungen aus der Finanzierungstätigkeit</b>							<b>0,00</b>	<b>0,00</b>	<b>0,00</b>
<b>SU 36</b>	<b>Summe Auszahlungen aus der Finanzierungstätigkeit</b>							<b>0,00</b>	<b>0,00</b>	<b>0,00</b>
<b>SA4</b>	<b>Saldo (4) Geldfluss aus der Finanzierungstätigkeit (35 - 36)</b>							<b>0,00</b>	<b>0,00</b>	<b>0,00</b>
<b>SA5</b>	<b>Saldo (5) Geldfluss aus der voranschlagswirksamen Gebarung (Saldo 3 + Saldo 4)</b>							<b>-119.482,11</b>	<b>-152.900,00</b>	<b>33.417,89</b>
<b>03</b>	<b>Bauverwaltung</b>									
<b>030</b>	<b>Bauamt</b>									
<b>030000</b>	<b>Bauamt</b>									
<b>Operative Gebarung</b>										
2/030000+816000	Sachverständigenhonorare	2114	3114	13	12.031,03	12.000,00	31,03	11.787,67	12.000,00	-212,33
2/030000+816100	Grundbuchauszüge	2114	3114	13	510,31	600,00	-89,69	472,51	600,00	-127,49
2/030000+816200	Kostensätze	2114	3114	13	0,00	1.900,00	-1.900,00	0,00	1.900,00	-1.900,00
2/030000+817000	Erträge aus der Auflösung von sonstigen Rückstellungen	2117			630,82	0,00	630,82	0,00	0,00	0,00
<b>SU 21 / 31</b>	<b>Summe Erträge / Einzahlungen operative Gebarung</b>				<b>13.172,16</b>	<b>14.500,00</b>	<b>-1.327,84</b>	<b>12.260,18</b>	<b>14.500,00</b>	<b>-2.239,82</b>
1/030000-510000	Geldbezüge der VB-Angestellten	2211	3211	20	183.333,58	203.000,00	-19.666,42	183.333,58	203.000,00	-19.666,42
1/030000-523000	Geldbezüge der nicht ganzjährig beschäftigten Arbeiter	2211	3211	20	4.547,11	0,00	4.547,11	4.547,11	0,00	4.547,11
1/030000-565000	Mehrleistungsvergütungen	2211	3211	20	1.089,20	1.000,00	89,20	1.089,20	1.000,00	89,20
1/030000-569000	Sonstige Nebengebühren	2211	3211	20	2.110,32	3.500,00	-1.389,68	2.110,32	3.500,00	-1.389,68
1/030000-580000	Dienstgeberbeiträge	2212	3212	20	7.078,38	9.000,00	-1.921,62	7.078,38	9.000,00	-1.921,62
1/030000-582000	Soz.Vers. + Mitarb.Vors.	2212	3212	20	36.447,95	41.000,00	-4.552,05	36.447,95	41.000,00	-4.552,05
1/030000-591000	Dotierung von Rückstellungen für Abfertigungen	2214			7.661,31	6.200,00	1.461,31	0,00	0,00	0,00

		MVAG			Ergebnisrechnung			Finanzierungsrechnung		
		EH	FH	VCQU	RA 2023	VA 2023	RA - VA	RA 2023	VA 2023	RA - VA
1/030000-592000	Dotierung von Rückstellungen für Jubiläumsszuwendungen	2214			6.586,51	3.400,00	3.186,51	0,00	0,00	0,00
1/030000-593000	Dotierung von Rückstellungen für nicht konsumierte Urlaube	2214			3.250,85	0,00	3.250,85	0,00	0,00	0,00
1/030000-618100	Instandhaltung von sonstigen Anlagen	2224	3224	24	4.863,37	5.500,00	-636,63	4.863,37	5.500,00	-636,63
1/030000-630000	Postdienste	2222	3222	24	3.806,73	6.000,00	-2.193,27	4.362,53	6.000,00	-1.637,47
1/030000-631000	Telefongebühren	2222	3222	24	474,71	400,00	74,71	474,71	400,00	74,71
1/030000-640000	Sachverständigenhonorare	2222	3222	24	9.260,32	12.000,00	-2.739,68	9.260,32	12.000,00	-2.739,68
1/030000-710000	Grundbuchabfragen	2225	3225	24	1.519,72	2.000,00	-480,28	1.547,43	2.000,00	-452,57
1/030000-724000	Reisegebühren	2225	3225	24	1.804,42	1.500,00	304,42	1.804,42	1.500,00	304,42
<b>SU 22 / 32</b>	<b>Summe Aufwendungen / Auszahlungen operative Gebarung</b>				<b>273.834,48</b>	<b>294.500,00</b>	<b>-20.665,52</b>	<b>256.919,32</b>	<b>284.900,00</b>	<b>-27.980,68</b>
<b>SA 0 / SA 1</b>	<b>(0) Nettoergebnis (21 - 22) / (1) Geldfluss operative Gebarung (31 - 32)</b>				<b>-260.662,32</b>	<b>-280.000,00</b>	<b>19.337,68</b>	<b>-244.659,14</b>	<b>-270.400,00</b>	<b>25.740,86</b>
<b>SU 23</b>	<b>Summe Haushaltsrücklagen</b>				<b>0,00</b>	<b>0,00</b>	<b>0,00</b>	<b>0,00</b>	<b>0,00</b>	<b>0,00</b>
<b>SA00</b>	<b>Nettoergebnis nach Zuw./Entn. Haushaltsrücklagen (Saldo 0 +/- SU23)</b>				<b>-260.662,32</b>	<b>-280.000,00</b>	<b>19.337,68</b>			
<b>Investive Gebarung</b>										
<b>SU 33</b>	<b>Summe Einzahlungen investive Gebarung</b>							<b>0,00</b>	<b>0,00</b>	<b>0,00</b>
1/030000-042000	Amts-, Betriebs- und Geschäftsausstattung		3415	2 41	0,00	0,00	0,00	0,00	1.000,00	-1.000,00
<b>SU 34</b>	<b>Summe Auszahlungen investive Gebarung</b>							<b>0,00</b>	<b>1.000,00</b>	<b>-1.000,00</b>
<b>SA2</b>	<b>Saldo (2) Geldfluss aus der Investiven Gebarung (33 - 34)</b>							<b>0,00</b>	<b>-1.000,00</b>	<b>1.000,00</b>
<b>SA3</b>	<b>Saldo (3) Nettofinanzierungssaldo (Saldo 1 + Saldo 2)</b>							<b>-244.659,14</b>	<b>-271.400,00</b>	<b>26.740,86</b>
<b>Finanzierungstätigkeit</b>										
<b>SU 35</b>	<b>Summe Einzahlungen aus der Finanzierungstätigkeit</b>							<b>0,00</b>	<b>0,00</b>	<b>0,00</b>
<b>SU 36</b>	<b>Summe Auszahlungen aus der Finanzierungstätigkeit</b>							<b>0,00</b>	<b>0,00</b>	<b>0,00</b>
<b>SA4</b>	<b>Saldo (4) Geldfluss aus der Finanzierungstätigkeit (35 - 36)</b>							<b>0,00</b>	<b>0,00</b>	<b>0,00</b>
<b>SA5</b>	<b>Saldo (5) Geldfluss aus der voranschlagswirksamen Gebarung (Saldo 3 + Saldo 4)</b>							<b>-244.659,14</b>	<b>-271.400,00</b>	<b>26.740,86</b>
<b>031</b>	<b>Amt für Raumordnung und Raumplanung</b>									
<b>031000</b>	<b>Amt für Raumordnung und Raumplanung</b>									
<b>Operative Gebarung</b>										
<b>SU 21 / 31</b>	<b>Summe Erträge / Einzahlungen operative Gebarung</b>				<b>0,00</b>	<b>0,00</b>	<b>0,00</b>	<b>0,00</b>	<b>0,00</b>	<b>0,00</b>
1/031000-728000	Bebauungs- und Flächenwidmungsplan	2225	3225	24	13.087,66	25.000,00	-11.912,34	13.087,66	25.000,00	-11.912,34
<b>SU 22 / 32</b>	<b>Summe Aufwendungen / Auszahlungen operative Gebarung</b>				<b>13.087,66</b>	<b>25.000,00</b>	<b>-11.912,34</b>	<b>13.087,66</b>	<b>25.000,00</b>	<b>-11.912,34</b>
<b>SA 0 / SA 1</b>	<b>(0) Nettoergebnis (21 - 22) / (1) Geldfluss operative Gebarung (31 - 32)</b>				<b>-13.087,66</b>	<b>-25.000,00</b>	<b>11.912,34</b>	<b>-13.087,66</b>	<b>-25.000,00</b>	<b>11.912,34</b>
<b>SU 23</b>	<b>Summe Haushaltsrücklagen</b>				<b>0,00</b>	<b>0,00</b>	<b>0,00</b>	<b>0,00</b>	<b>0,00</b>	<b>0,00</b>
<b>SA00</b>	<b>Nettoergebnis nach Zuw./Entn. Haushaltsrücklagen (Saldo 0 +/- SU23)</b>				<b>-13.087,66</b>	<b>-25.000,00</b>	<b>11.912,34</b>			
<b>Investive Gebarung</b>										
<b>SU 33</b>	<b>Summe Einzahlungen investive Gebarung</b>							<b>0,00</b>	<b>0,00</b>	<b>0,00</b>
<b>SU 34</b>	<b>Summe Auszahlungen investive Gebarung</b>							<b>0,00</b>	<b>0,00</b>	<b>0,00</b>



	MVAG	MVAG	VCQU	Ergebnisrechnung			Finanzierungsrechnung			
				EH	FH		RA 2023	VA 2023	RA - VA	RA 2023
SA2								0,00	0,00	0,00
SA3								-13.087,66	-25.000,00	11.912,34
<b>Finanzierungstätigkeit</b>										
SU 35								0,00	0,00	0,00
SU 36								0,00	0,00	0,00
SA4								0,00	0,00	0,00
SA5								-13.087,66	-25.000,00	11.912,34
032										
032000										
<b>Operative Gebarung</b>										
SU 21 / 31								0,00	0,00	0,00
1/032000-618000				2224	3224	24		0,00	3.500,00	-3.500,00
1/032000-728000				2225	3225	24	13.348,26	15.000,00	-1.651,74	13.348,26
SU 22 / 32							13.348,26	18.500,00	-5.151,74	13.348,26
SA 0 / SA 1							-13.348,26	-18.500,00	5.151,74	-13.348,26
SU 23							0,00	0,00	0,00	0,00
SA00							-13.348,26	-18.500,00	5.151,74	-13.348,26
<b>Investive Gebarung</b>										
SU 33								0,00	0,00	0,00
SU 34								0,00	0,00	0,00
SA2								0,00	0,00	0,00
SA3								-13.348,26	-18.500,00	5.151,74
<b>Finanzierungstätigkeit</b>										
SU 35								0,00	0,00	0,00
SU 36								0,00	0,00	0,00
SA4								0,00	0,00	0,00
SA5								-13.348,26	-18.500,00	5.151,74
06										
060										
060000										
<b>Operative Gebarung</b>										
SU 21 / 31								0,00	0,00	0,00
1/060000-720000				2225	3225	24	7.351,00	7.500,00	-149,00	7.351,00
1/060000-726000				2225	3225	24	43.386,07	45.000,00	-1.613,93	43.386,07

	MVAG	MVAG	VCQU	Ergebnisrechnung			Finanzierungsrechnung			
				EH	FH		RA 2023	VA 2023	RA - VA	RA 2023
1/060000-726100	Klimaschutzbündnis	2225	3225	24	1.771,89	1.800,00	-28,11	1.771,89	1.800,00	-28,11
<b>SU 22 / 32</b>	<b>Summe Aufwendungen / Auszahlungen operative Gebarung</b>				<b>52.508,96</b>	<b>54.300,00</b>	<b>-1.791,04</b>	<b>52.508,96</b>	<b>54.300,00</b>	<b>-1.791,04</b>
<b>SA 0 / SA 1</b>	<b>(0) Nettoergebnis (21 - 22) / (1) Geldfluss operative Gebarung (31 - 32)</b>				<b>-52.508,96</b>	<b>-54.300,00</b>	<b>1.791,04</b>	<b>-52.508,96</b>	<b>-54.300,00</b>	<b>1.791,04</b>
<b>SU 23</b>	<b>Summe Haushaltsrücklagen</b>				<b>0,00</b>	<b>0,00</b>	<b>0,00</b>	<b>0,00</b>	<b>0,00</b>	<b>0,00</b>
<b>SA00</b>	<b>Nettoergebnis nach Zuw./Entn. Haushaltsrücklagen (Saldo 0 +/- SU23)</b>				<b>-52.508,96</b>	<b>-54.300,00</b>	<b>1.791,04</b>			
<b>Investive Gebarung</b>										
<b>SU 33</b>	<b>Summe Einzahlungen investive Gebarung</b>							<b>0,00</b>	<b>0,00</b>	<b>0,00</b>
<b>SU 34</b>	<b>Summe Auszahlungen investive Gebarung</b>							<b>0,00</b>	<b>0,00</b>	<b>0,00</b>
<b>SA2</b>	<b>Saldo (2) Geldfluss aus der Investiven Gebarung (33 - 34)</b>							<b>0,00</b>	<b>0,00</b>	<b>0,00</b>
<b>SA3</b>	<b>Saldo (3) Nettofinanzierungssaldo (Saldo 1 + Saldo 2)</b>							<b>-52.508,96</b>	<b>-54.300,00</b>	<b>1.791,04</b>
<b>Finanzierungstätigkeit</b>										
<b>SU 35</b>	<b>Summe Einzahlungen aus der Finanzierungstätigkeit</b>							<b>0,00</b>	<b>0,00</b>	<b>0,00</b>
<b>SU 36</b>	<b>Summe Auszahlungen aus der Finanzierungstätigkeit</b>							<b>0,00</b>	<b>0,00</b>	<b>0,00</b>
<b>SA4</b>	<b>Saldo (4) Geldfluss aus der Finanzierungstätigkeit (35 - 36)</b>							<b>0,00</b>	<b>0,00</b>	<b>0,00</b>
<b>SA5</b>	<b>Saldo (5) Geldfluss aus der voranschlagswirksamen Gebarung (Saldo 3 + Saldo 4)</b>							<b>-52.508,96</b>	<b>-54.300,00</b>	<b>1.791,04</b>
<b>062</b>	<b>Ehrungen und Auszeichnungen</b>									
<b>062000</b>	<b>Ehrungen und Auszeichnungen</b>									
<b>Operative Gebarung</b>										
<b>SU 21 / 31</b>	<b>Summe Erträge / Einzahlungen operative Gebarung</b>				<b>0,00</b>	<b>0,00</b>	<b>0,00</b>	<b>0,00</b>	<b>0,00</b>	<b>0,00</b>
1/062000-457000	Bilets, Fotoausarb. etc.	2221	3221	23	0,00	100,00	-100,00	0,00	100,00	-100,00
1/062000-768000	Jubiläen + Geburtstage (Gutscheine)	2234	3234	27	11.410,00	8.000,00	3.410,00	11.410,00	8.000,00	3.410,00
<b>SU 22 / 32</b>	<b>Summe Aufwendungen / Auszahlungen operative Gebarung</b>				<b>11.410,00</b>	<b>8.100,00</b>	<b>3.310,00</b>	<b>11.410,00</b>	<b>8.100,00</b>	<b>3.310,00</b>
<b>SA 0 / SA 1</b>	<b>(0) Nettoergebnis (21 - 22) / (1) Geldfluss operative Gebarung (31 - 32)</b>				<b>-11.410,00</b>	<b>-8.100,00</b>	<b>-3.310,00</b>	<b>-11.410,00</b>	<b>-8.100,00</b>	<b>-3.310,00</b>
<b>SU 23</b>	<b>Summe Haushaltsrücklagen</b>				<b>0,00</b>	<b>0,00</b>	<b>0,00</b>	<b>0,00</b>	<b>0,00</b>	<b>0,00</b>
<b>SA00</b>	<b>Nettoergebnis nach Zuw./Entn. Haushaltsrücklagen (Saldo 0 +/- SU23)</b>				<b>-11.410,00</b>	<b>-8.100,00</b>	<b>-3.310,00</b>			
<b>Investive Gebarung</b>										
<b>SU 33</b>	<b>Summe Einzahlungen investive Gebarung</b>							<b>0,00</b>	<b>0,00</b>	<b>0,00</b>
<b>SU 34</b>	<b>Summe Auszahlungen investive Gebarung</b>							<b>0,00</b>	<b>0,00</b>	<b>0,00</b>
<b>SA2</b>	<b>Saldo (2) Geldfluss aus der Investiven Gebarung (33 - 34)</b>							<b>0,00</b>	<b>0,00</b>	<b>0,00</b>
<b>SA3</b>	<b>Saldo (3) Nettofinanzierungssaldo (Saldo 1 + Saldo 2)</b>							<b>-11.410,00</b>	<b>-8.100,00</b>	<b>-3.310,00</b>
<b>Finanzierungstätigkeit</b>										
<b>SU 35</b>	<b>Summe Einzahlungen aus der Finanzierungstätigkeit</b>							<b>0,00</b>	<b>0,00</b>	<b>0,00</b>
<b>SU 36</b>	<b>Summe Auszahlungen aus der Finanzierungstätigkeit</b>							<b>0,00</b>	<b>0,00</b>	<b>0,00</b>
<b>SA4</b>	<b>Saldo (4) Geldfluss aus der Finanzierungstätigkeit (35 - 36)</b>							<b>0,00</b>	<b>0,00</b>	<b>0,00</b>
<b>SA5</b>	<b>Saldo (5) Geldfluss aus der voranschlagswirksamen Gebarung (Saldo 3 + Saldo 4)</b>							<b>-11.410,00</b>	<b>-8.100,00</b>	<b>-3.310,00</b>

		MVAG	MVAG	VCQU	Ergebnisrechnung			Finanzierungsrechnung		
		EH	FH		RA 2023	VA 2023	RA - VA	RA 2023	VA 2023	RA - VA
<b>09</b>	<b>Personalbetreuung</b>									
<b>090</b>	<b>Bezugsvorschüsse und Darlehen</b>									
<b>090000</b>	<b>Bezugsvorschüsse und Darlehen Personalbetreuung</b>									
<b>Operative Gebarung</b>										
SU 21 / 31	Summe Erträge / Einzahlungen operative Gebarung				0,00	0,00	0,00	0,00	0,00	0,00
SU 22 / 32	Summe Aufwendungen / Auszahlungen operative Gebarung				0,00	0,00	0,00	0,00	0,00	0,00
SA 0 / SA 1	(0) Nettoergebnis (21 - 22) / (1) Geldfluss operative Gebarung (31 - 32)				0,00	0,00	0,00	0,00	0,00	0,00
SU 23	Summe Haushaltsrücklagen				0,00	0,00	0,00	0,00	0,00	0,00
SA00	Nettoergebnis nach Zuw./Entn. Haushaltsrücklagen (Saldo 0 +/- SU23)				0,00	0,00	0,00			
<b>Investive Gebarung</b>										
2/090000+273000	Bezugsvorschussrückzahlungen		3325	53	0,00	0,00	0,00	2.240,00	5.000,00	-2.760,00
SU 33	Summe Einzahlungen investive Gebarung							2.240,00	5.000,00	-2.760,00
1/090000-273000	Bezugsvorschüsse und Darlehen		3425	63	0,00	0,00	0,00	4.000,09	5.000,00	-999,91
SU 34	Summe Auszahlungen investive Gebarung							4.000,09	5.000,00	-999,91
SA2	Saldo (2) Geldfluss aus der Investiven Gebarung (33 - 34)							-1.760,09	0,00	-1.760,09
SA3	Saldo (3) Nettofinanzierungssaldo (Saldo 1 + Saldo 2)							-1.760,09	0,00	-1.760,09
<b>Finanzierungstätigkeit</b>										
SU 35	Summe Einzahlungen aus der Finanzierungstätigkeit							0,00	0,00	0,00
SU 36	Summe Auszahlungen aus der Finanzierungstätigkeit							0,00	0,00	0,00
SA4	Saldo (4) Geldfluss aus der Finanzierungstätigkeit (35 - 36)							0,00	0,00	0,00
SA5	Saldo (5) Geldfluss aus der voranschlagswirksamen Gebarung (Saldo 3 + Saldo 4)							-1.760,09	0,00	-1.760,09
<b>091</b>	<b>Personalausbildung und Personalfortbildung</b>									
<b>091000</b>	<b>Personalausbildung und Personalfortbildung</b>									
<b>Operative Gebarung</b>										
SU 21 / 31	Summe Erträge / Einzahlungen operative Gebarung				0,00	0,00	0,00	0,00	0,00	0,00
1/091000-590000	Schulung der Bediensteten	2212	3212	20	9.804,24	11.600,00	-1.795,76	9.344,24	11.600,00	-2.255,76
SU 22 / 32	Summe Aufwendungen / Auszahlungen operative Gebarung				9.804,24	11.600,00	-1.795,76	9.344,24	11.600,00	-2.255,76
SA 0 / SA 1	(0) Nettoergebnis (21 - 22) / (1) Geldfluss operative Gebarung (31 - 32)				-9.804,24	-11.600,00	1.795,76	-9.344,24	-11.600,00	2.255,76
SU 23	Summe Haushaltsrücklagen				0,00	0,00	0,00	0,00	0,00	0,00
SA00	Nettoergebnis nach Zuw./Entn. Haushaltsrücklagen (Saldo 0 +/- SU23)				-9.804,24	-11.600,00	1.795,76			
<b>Investive Gebarung</b>										
SU 33	Summe Einzahlungen investive Gebarung							0,00	0,00	0,00
SU 34	Summe Auszahlungen investive Gebarung							0,00	0,00	0,00
SA2	Saldo (2) Geldfluss aus der Investiven Gebarung (33 - 34)							0,00	0,00	0,00
SA3	Saldo (3) Nettofinanzierungssaldo (Saldo 1 + Saldo 2)							-9.344,24	-11.600,00	2.255,76

		MVAG	MVAG	VCQU	Ergebnisrechnung			Finanzierungsrechnung		
		EH	FH		RA 2023	VA 2023	RA - VA	RA 2023	VA 2023	RA - VA
<b>Finanzierungstätigkeit</b>										
SU 35	Summe Einzahlungen aus der Finanzierungstätigkeit							0,00	0,00	0,00
SU 36	Summe Auszahlungen aus der Finanzierungstätigkeit							0,00	0,00	0,00
SA4	Saldo (4) Geldfluss aus der Finanzierungstätigkeit (35 – 36)							0,00	0,00	0,00
SA5	Saldo (5) Geldfluss aus der voranschlagswirksamen Gebarung (Saldo 3 + Saldo 4)							-9.344,24	-11.600,00	2.255,76
<b>094</b>										
<b>094000</b>										
<b>Gemeinschaftspflege</b>										
<b>Gemeinschaftspflege Personalbetreuung</b>										
<b>Operative Gebarung</b>										
SU 21 / 31	Summe Erträge / Einzahlungen operative Gebarung				0,00	0,00	0,00	0,00	0,00	0,00
1/094000-728000	Weihnachtsfeier	2225	3225	24	3.900,00	3.500,00	400,00	3.900,00	3.500,00	400,00
1/094000-757000	Personalvertretung	2234	3234	27	5.500,00	5.500,00	0,00	5.500,00	5.500,00	0,00
SU 22 / 32	Summe Aufwendungen / Auszahlungen operative Gebarung				9.400,00	9.000,00	400,00	9.400,00	9.000,00	400,00
SA 0 / SA 1	(0) Nettoergebnis (21 - 22) / (1) Geldfluss operative Gebarung (31 – 32)				-9.400,00	-9.000,00	-400,00	-9.400,00	-9.000,00	-400,00
SU 23	Summe Haushaltsrücklagen				0,00	0,00	0,00	0,00	0,00	0,00
SA00	Nettoergebnis nach Zuw./Entn. Haushaltsrücklagen (Saldo 0 +/- SU23)				-9.400,00	-9.000,00	-400,00			
<b>Investive Gebarung</b>										
SU 33	Summe Einzahlungen investive Gebarung							0,00	0,00	0,00
SU 34	Summe Auszahlungen investive Gebarung							0,00	0,00	0,00
SA2	Saldo (2) Geldfluss aus der Investiven Gebarung (33 – 34)							0,00	0,00	0,00
SA3	Saldo (3) Nettofinanzierungssaldo (Saldo 1 + Saldo 2)							-9.400,00	-9.000,00	-400,00
<b>Finanzierungstätigkeit</b>										
SU 35	Summe Einzahlungen aus der Finanzierungstätigkeit							0,00	0,00	0,00
SU 36	Summe Auszahlungen aus der Finanzierungstätigkeit							0,00	0,00	0,00
SA4	Saldo (4) Geldfluss aus der Finanzierungstätigkeit (35 – 36)							0,00	0,00	0,00
SA5	Saldo (5) Geldfluss aus der voranschlagswirksamen Gebarung (Saldo 3 + Saldo 4)							-9.400,00	-9.000,00	-400,00

		MVAG	MVAG	VCQU	Ergebnisrechnung			Finanzierungsrechnung			
		EH	FH		RA 2023	VA 2023	RA - VA	RA 2023	VA 2023	RA - VA	
<b>1 Öffentliche Ordnung und Sicherheit</b>											
<b>13</b>	<b>Sonderpolizei</b>										
<b>131</b>	<b>Bau- und Feuerpolizei</b>										
<b>131000</b>	<b>Bau- und Feuerpolizei</b>										
<b>Operative Gebarung</b>											
<b>SU 21 / 31</b>	<b>Summe Erträge / Einzahlungen operative Gebarung</b>				<b>0,00</b>	<b>0,00</b>	<b>0,00</b>	<b>0,00</b>	<b>0,00</b>	<b>0,00</b>	
1/131000-680000	Planmäßige Abschreibung		2226		455,73	500,00	-44,27	0,00	0,00	0,00	
<b>SU 22 / 32</b>	<b>Summe Aufwendungen / Auszahlungen operative Gebarung</b>				<b>455,73</b>	<b>500,00</b>	<b>-44,27</b>	<b>0,00</b>	<b>0,00</b>	<b>0,00</b>	
<b>SA 0 / SA 1</b>	<b>(0) Nettoergebnis (21 - 22) / (1) Geldfluss operative Gebarung (31 - 32)</b>				<b>-455,73</b>	<b>-500,00</b>	<b>44,27</b>	<b>0,00</b>	<b>0,00</b>	<b>0,00</b>	
<b>SU 23</b>	<b>Summe Haushaltsrücklagen</b>				<b>0,00</b>	<b>0,00</b>	<b>0,00</b>	<b>0,00</b>	<b>0,00</b>	<b>0,00</b>	
<b>SA00</b>	<b>Nettoergebnis nach Zuw./Entn. Haushaltsrücklagen (Saldo 0 +/- SU23)</b>				<b>-455,73</b>	<b>-500,00</b>	<b>44,27</b>				
<b>Investive Gebarung</b>											
<b>SU 33</b>	<b>Summe Einzahlungen investive Gebarung</b>							<b>0,00</b>	<b>0,00</b>	<b>0,00</b>	
<b>SU 34</b>	<b>Summe Auszahlungen investive Gebarung</b>							<b>0,00</b>	<b>0,00</b>	<b>0,00</b>	
<b>SA2</b>	<b>Saldo (2) Geldfluss aus der Investiven Gebarung (33 - 34)</b>							<b>0,00</b>	<b>0,00</b>	<b>0,00</b>	
<b>SA3</b>	<b>Saldo (3) Nettofinanzierungssaldo (Saldo 1 + Saldo 2)</b>							<b>0,00</b>	<b>0,00</b>	<b>0,00</b>	
<b>Finanzierungstätigkeit</b>											
<b>SU 35</b>	<b>Summe Einzahlungen aus der Finanzierungstätigkeit</b>							<b>0,00</b>	<b>0,00</b>	<b>0,00</b>	
<b>SU 36</b>	<b>Summe Auszahlungen aus der Finanzierungstätigkeit</b>							<b>0,00</b>	<b>0,00</b>	<b>0,00</b>	
<b>SA4</b>	<b>Saldo (4) Geldfluss aus der Finanzierungstätigkeit (35 - 36)</b>							<b>0,00</b>	<b>0,00</b>	<b>0,00</b>	
<b>SA5</b>	<b>Saldo (5) Geldfluss aus der voranschlagswirksamen Gebarung (Saldo 3 + Saldo 4)</b>							<b>0,00</b>	<b>0,00</b>	<b>0,00</b>	
<b>133</b>	<b>Veterinärpolizei</b>										
<b>133000</b>	<b>Veterinärpolizei</b>										
<b>Operative Gebarung</b>											
2/133000+808000	Erlöse für Hundemarken		2116	3116	16	146,90	200,00	-53,10	146,90	200,00	-53,10
<b>SU 21 / 31</b>	<b>Summe Erträge / Einzahlungen operative Gebarung</b>					<b>146,90</b>	<b>200,00</b>	<b>-53,10</b>	<b>146,90</b>	<b>200,00</b>	<b>-53,10</b>
<b>SU 22 / 32</b>	<b>Summe Aufwendungen / Auszahlungen operative Gebarung</b>					<b>0,00</b>	<b>0,00</b>	<b>0,00</b>	<b>0,00</b>	<b>0,00</b>	
<b>SA 0 / SA 1</b>	<b>(0) Nettoergebnis (21 - 22) / (1) Geldfluss operative Gebarung (31 - 32)</b>					<b>146,90</b>	<b>200,00</b>	<b>-53,10</b>	<b>146,90</b>	<b>200,00</b>	<b>-53,10</b>
<b>SU 23</b>	<b>Summe Haushaltsrücklagen</b>					<b>0,00</b>	<b>0,00</b>	<b>0,00</b>	<b>0,00</b>	<b>0,00</b>	
<b>SA00</b>	<b>Nettoergebnis nach Zuw./Entn. Haushaltsrücklagen (Saldo 0 +/- SU23)</b>					<b>146,90</b>	<b>200,00</b>	<b>-53,10</b>			
<b>Investive Gebarung</b>											
<b>SU 33</b>	<b>Summe Einzahlungen investive Gebarung</b>							<b>0,00</b>	<b>0,00</b>	<b>0,00</b>	
<b>SU 34</b>	<b>Summe Auszahlungen investive Gebarung</b>							<b>0,00</b>	<b>0,00</b>	<b>0,00</b>	
<b>SA2</b>	<b>Saldo (2) Geldfluss aus der Investiven Gebarung (33 - 34)</b>							<b>0,00</b>	<b>0,00</b>	<b>0,00</b>	
<b>SA3</b>	<b>Saldo (3) Nettofinanzierungssaldo (Saldo 1 + Saldo 2)</b>							<b>146,90</b>	<b>200,00</b>	<b>-53,10</b>	

		MVAG	MVAG	VCQU	Ergebnisrechnung			Finanzierungsrechnung		
		EH	FH		RA 2023	VA 2023	RA - VA	RA 2023	VA 2023	RA - VA
<b>Finanzierungstätigkeit</b>										
<b>SU 35</b>	<b>Summe Einzahlungen aus der Finanzierungstätigkeit</b>							<b>0,00</b>	<b>0,00</b>	<b>0,00</b>
<b>SU 36</b>	<b>Summe Auszahlungen aus der Finanzierungstätigkeit</b>							<b>0,00</b>	<b>0,00</b>	<b>0,00</b>
<b>SA4</b>	<b>Saldo (4) Geldfluss aus der Finanzierungstätigkeit (35 – 36)</b>							<b>0,00</b>	<b>0,00</b>	<b>0,00</b>
<b>SA5</b>	<b>Saldo (5) Geldfluss aus der voranschlagswirksamen Gebarung (Saldo 3 + Saldo 4)</b>							<b>146,90</b>	<b>200,00</b>	<b>-53,10</b>
<b>16</b>	<b>Feuerwehrwesen</b>									
<b>163</b>	<b>Freiwillige Feuerwehren</b>									
<b>163000</b>	<b>Freiwillige Feuerwehren</b>									
<b>Operative Gebarung</b>										
2/163000+811000	Miete	2115	3115	14	33.722,94	31.500,00	2.222,94	33.722,94	31.500,00	2.222,94
2/163000+811200	Betriebskosten	2115	3115	14	7.677,05	6.000,00	1.677,05	7.677,05	6.000,00	1.677,05
2/163000+813000	Erträge aus der Auflösung von Investitionszuschüssen	2127			6.749,51	1.000,00	5.749,51	0,00	0,00	0,00
2/163000+817000	Erträge aus der Auflösung von sonstigen Rückstellungen	2117			1,43	0,00	1,43	0,00	0,00	0,00
<b>SU 21 / 31</b>	<b>Summe Erträge / Einzahlungen operative Gebarung</b>				<b>48.150,93</b>	<b>38.500,00</b>	<b>9.650,93</b>	<b>41.399,99</b>	<b>37.500,00</b>	<b>3.899,99</b>
1/163000-400000	Geringwertige Wirtschaftsgüter	2221	3221	23	2.481,24	2.600,00	-118,76	2.481,24	2.600,00	-118,76
1/163000-400100	Arbeitskleidung / Sicherheitsausrüstung	2221	3221	23	45.209,53	44.900,00	309,53	45.532,63	44.900,00	632,63
1/163000-454000	Reinigungsmittel	2221	3221	23	122,91	500,00	-377,09	122,91	500,00	-377,09
1/163000-456100	Kopierkosten	2221	3221	23	727,09	600,00	127,09	727,09	600,00	127,09
1/163000-511000	Geldbezüge der VB-Arbeiter	2211	3211	20	1.520,00	2.000,00	-480,00	1.520,00	2.000,00	-480,00
1/163000-565000	Mehrleistungsentschädigungen	2211	3211	20	1,36	100,00	-98,64	1,36	100,00	-98,64
1/163000-569000	Sonstige Nebengebühren	2211	3211	20	9,08	100,00	-90,92	9,08	100,00	-90,92
1/163000-580000	Dienstgeberbeiträge	2212	3212	20	55,37	200,00	-144,63	55,37	200,00	-144,63
1/163000-582000	Soz.Vers. + Mitarb.Vors.	2212	3212	20	322,33	700,00	-377,67	322,33	700,00	-377,67
1/163000-592000	Dotierung von Rückstellungen für Jubiläumswendungen	2214			0,00	100,00	-100,00	0,00	0,00	0,00
1/163000-593000	Dotierung von Rückstellungen für nicht konsumierte Urlaube	2214			3,41	0,00	3,41	0,00	0,00	0,00
1/163000-600000	Strom	2222	3222	24	10.567,42	14.100,00	-3.532,58	11.702,99	14.100,00	-2.397,01
1/163000-600100	Gas	2222	3222	24	7.600,08	3.800,00	3.800,08	7.600,08	3.800,00	3.800,08
1/163000-613000	Instandhaltung von Außenanlagen	2224	3224	24	7.720,83	10.000,00	-2.279,17	7.720,83	10.000,00	-2.279,17
1/163000-614000	Instandhaltung von Gebäuden	2224	3224	24	10.227,50	18.000,00	-7.772,50	10.168,05	18.000,00	-7.831,95
1/163000-617000	Instandhaltung von Fahrzeugen	2224	3224	24	35.195,42	32.000,00	3.195,42	33.738,61	32.000,00	1.738,61
1/163000-618000	Instandhaltung der Einrichtung	2224	3224	24	831,06	2.200,00	-1.368,94	831,06	2.200,00	-1.368,94
1/163000-631000	Telefongebühren	2222	3222	24	2.352,80	2.000,00	352,80	2.352,80	2.000,00	352,80
1/163000-670000	Versicherungen	2222	3222	24	13.421,66	12.300,00	1.121,66	13.421,66	12.300,00	1.121,66

		MVAG			Ergebnisrechnung			Finanzierungsrechnung		
		EH	FH	VCQU	RA 2023	VA 2023	RA - VA	RA 2023	VA 2023	RA - VA
1/163000-680000	Planmäßige Abschreibung	2226			59.704,99	49.900,00	9.804,99	0,00	0,00	0,00
1/163000-705000	Operating Leasing	2223	3223	24	191,85	500,00	-308,15	191,85	500,00	-308,15
1/163000-710000	Steuern und Abgaben	2225	3225	24	1.566,58	3.000,00	-1.433,42	1.926,96	3.000,00	-1.073,04
1/163000-711000	Betriebskosten	2225	3225	24	3.065,94	4.000,00	-934,06	3.065,94	4.000,00	-934,06
1/163000-724000	Reisegebühren	2225	3225	24	0,00	100,00	-100,00	0,00	100,00	-100,00
1/163000-728000	Entgelte f. sonstige Leistungen	2225	3225	24	46.467,42	42.000,00	4.467,42	46.536,86	42.000,00	4.536,86
<b>SU 22 / 32</b>	<b>Summe Aufwendungen / Auszahlungen operative Gebarung</b>				<b>249.365,87</b>	<b>245.700,00</b>	<b>3.665,87</b>	<b>190.029,70</b>	<b>195.700,00</b>	<b>-5.670,30</b>
<b>SA 0 / SA 1</b>	<b>(0) Nettoergebnis (21 - 22) / (1) Geldfluss operative Gebarung (31 - 32)</b>				<b>-201.214,94</b>	<b>-207.200,00</b>	<b>5.985,06</b>	<b>-148.629,71</b>	<b>-158.200,00</b>	<b>9.570,29</b>
<b>SU 23</b>	<b>Summe Haushaltsrücklagen</b>				<b>0,00</b>	<b>0,00</b>	<b>0,00</b>	<b>0,00</b>	<b>0,00</b>	<b>0,00</b>
<b>SA00</b>	<b>Nettoergebnis nach Zuw./Entn. Haushaltsrücklagen (Saldo 0 +/- SU23)</b>				<b>-201.214,94</b>	<b>-207.200,00</b>	<b>5.985,06</b>			
<b>Investive Gebarung</b>										
2/163000+300000	Förderung USt-Erstattung FF-Fahrzeug		3331	33	0,00	0,00	0,00	0,00	44.500,00	-44.500,00
2/163000+301000	Förderung Landesfeuerwehr für FF-Fahrzeug		3331	33	0,00	0,00	0,00	0,00	90.000,00	-90.000,00
2/163000+303000	Kostenbeitrag FF für Versorgungsfahrzeug		3331	33	0,00	0,00	0,00	0,00	166.100,00	-166.100,00
<b>SU 33</b>	<b>Summe Einzahlungen investive Gebarung</b>							<b>0,00</b>	<b>300.600,00</b>	<b>-300.600,00</b>
1/163000-040100	HLF 3		3414	2 41	0,00	0,00	0,00	62.156,14	655.000,00	-592.843,86
1/163000-042000	Amts-, Betriebs- und Geschäftsausstattung		3415	2 41	0,00	0,00	0,00	0,00	3.400,00	-3.400,00
<b>SU 34</b>	<b>Summe Auszahlungen investive Gebarung</b>							<b>62.156,14</b>	<b>658.400,00</b>	<b>-596.243,86</b>
<b>SA2</b>	<b>Saldo (2) Geldfluss aus der Investiven Gebarung (33 - 34)</b>							<b>-62.156,14</b>	<b>-357.800,00</b>	<b>295.643,86</b>
<b>SA3</b>	<b>Saldo (3) Nettofinanzierungssaldo (Saldo 1 + Saldo 2)</b>							<b>-210.785,85</b>	<b>-516.000,00</b>	<b>305.214,15</b>
<b>Finanzierungstätigkeit</b>										
<b>SU 35</b>	<b>Summe Einzahlungen aus der Finanzierungstätigkeit</b>							<b>0,00</b>	<b>0,00</b>	<b>0,00</b>
<b>SU 36</b>	<b>Summe Auszahlungen aus der Finanzierungstätigkeit</b>							<b>0,00</b>	<b>0,00</b>	<b>0,00</b>
<b>SA4</b>	<b>Saldo (4) Geldfluss aus der Finanzierungstätigkeit (35 - 36)</b>							<b>0,00</b>	<b>0,00</b>	<b>0,00</b>
<b>SA5</b>	<b>Saldo (5) Geldfluss aus der voranschlagswirksamen Gebarung (Saldo 3 + Saldo 4)</b>							<b>-210.785,85</b>	<b>-516.000,00</b>	<b>305.214,15</b>
<b>17</b>	<b>Katastrophendienst</b>									
<b>179</b>	<b>Sonstige Einrichtungen und Maßnahmen</b>									
<b>179000</b>	<b>Katastrophendienst</b>									
<b>Operative Gebarung</b>										
<b>SU 21 / 31</b>	<b>Summe Erträge / Einzahlungen operative Gebarung</b>				<b>0,00</b>	<b>0,00</b>	<b>0,00</b>	<b>0,00</b>	<b>0,00</b>	<b>0,00</b>
1/179000-680000	Planmäßige Abschreibung	2226			393,90	0,00	393,90	0,00	0,00	0,00
1/179000-772000	Blackout-Vorsorge	2231		43	9.368,10	20.000,00	-10.631,90	0,00	0,00	0,00
<b>SU 22 / 32</b>	<b>Summe Aufwendungen / Auszahlungen operative Gebarung</b>				<b>9.762,00</b>	<b>20.000,00</b>	<b>-10.238,00</b>	<b>0,00</b>	<b>0,00</b>	<b>0,00</b>
<b>SA 0 / SA 1</b>	<b>(0) Nettoergebnis (21 - 22) / (1) Geldfluss operative Gebarung (31 - 32)</b>				<b>-9.762,00</b>	<b>-20.000,00</b>	<b>10.238,00</b>	<b>0,00</b>	<b>0,00</b>	<b>0,00</b>

	MVAG	MVAG	VCQU	Ergebnisrechnung			Finanzierungsrechnung					
				EH	FH		RA 2023	VA 2023	RA - VA	RA 2023	VA 2023	RA - VA
<b>SU 23</b>												
	<b>Summe Haushaltsrücklagen</b>						<b>0,00</b>	<b>0,00</b>	<b>0,00</b>	<b>0,00</b>	<b>0,00</b>	<b>0,00</b>
<b>SA00</b>	<b>Nettoergebnis nach Zuw./Entn. Haushaltsrücklagen (Saldo 0 +/- SU23)</b>						<b>-9.762,00</b>	<b>-20.000,00</b>	<b>10.238,00</b>			
<b>Investive Gebarung</b>												
<b>SU 33</b>	<b>Summe Einzahlungen investive Gebarung</b>								<b>0,00</b>	<b>0,00</b>	<b>0,00</b>	<b>0,00</b>
1/179000-020000	Aggregat		3414	2	41		0,00	0,00	0,00	0,00	30.000,00	-30.000,00
1/179000-020100	FF Aggregat		3414	2	41		0,00	0,00	0,00	0,00	25.000,00	-25.000,00
1/179000-020200	RK Aggregat		3414	2	41		0,00	0,00	0,00	0,00	30.000,00	-30.000,00
1/179000-050100	Betriebstankstelle		3412	2	40		0,00	0,00	0,00	6.944,63	87.000,00	-80.055,37
1/179000-050200	FF Blackout		3412	2	40		0,00	0,00	0,00	3.299,99	14.200,00	-10.900,01
1/179000-772000	Blackout-Vorsorge		3431		43		0,00	0,00	0,00	9.368,10	20.000,00	-10.631,90
<b>SU 34</b>	<b>Summe Auszahlungen investive Gebarung</b>									<b>19.612,72</b>	<b>206.200,00</b>	<b>-186.587,28</b>
<b>SA2</b>	<b>Saldo (2) Geldfluss aus der Investiven Gebarung (33 – 34)</b>									<b>-19.612,72</b>	<b>-206.200,00</b>	<b>186.587,28</b>
<b>SA3</b>	<b>Saldo (3) Nettofinanzierungssaldo (Saldo 1 + Saldo 2)</b>									<b>-19.612,72</b>	<b>-206.200,00</b>	<b>186.587,28</b>
<b>Finanzierungstätigkeit</b>												
<b>SU 35</b>	<b>Summe Einzahlungen aus der Finanzierungstätigkeit</b>									<b>0,00</b>	<b>0,00</b>	<b>0,00</b>
<b>SU 36</b>	<b>Summe Auszahlungen aus der Finanzierungstätigkeit</b>									<b>0,00</b>	<b>0,00</b>	<b>0,00</b>
<b>SA4</b>	<b>Saldo (4) Geldfluss aus der Finanzierungstätigkeit (35 – 36)</b>									<b>0,00</b>	<b>0,00</b>	<b>0,00</b>
<b>SA5</b>	<b>Saldo (5) Geldfluss aus der voranschlagswirksamen Gebarung (Saldo 3 + Saldo 4)</b>									<b>-19.612,72</b>	<b>-206.200,00</b>	<b>186.587,28</b>
<b>18</b>	<b>Landesverteidigung</b>											
<b>180</b>	<b>Zivilschutz</b>											
<b>180000</b>	<b>Zivilschutz</b>											
<b>Operative Gebarung</b>												
2/180000+816000	Kostenersätze Musterung		2114	3114	13		0,00	200,00	-200,00	0,00	200,00	-200,00
<b>SU 21 / 31</b>	<b>Summe Erträge / Einzahlungen operative Gebarung</b>						<b>0,00</b>	<b>200,00</b>	<b>-200,00</b>	<b>0,00</b>	<b>200,00</b>	<b>-200,00</b>
1/180000-726000	Zivilschutz		2225	3225	24		1.551,48	1.600,00	-48,52	1.551,48	1.600,00	-48,52
1/180000-728000	Zivilschutzmaßnahmen		2225	3225	24		0,00	4.500,00	-4.500,00	0,00	4.500,00	-4.500,00
1/180000-768000	Musterung		2234	3234	27		0,00	1.000,00	-1.000,00	0,00	1.000,00	-1.000,00
<b>SU 22 / 32</b>	<b>Summe Aufwendungen / Auszahlungen operative Gebarung</b>						<b>1.551,48</b>	<b>7.100,00</b>	<b>-5.548,52</b>	<b>1.551,48</b>	<b>7.100,00</b>	<b>-5.548,52</b>
<b>SA 0 / SA 1</b>	<b>(0) Nettoergebnis (21 - 22) / (1) Geldfluss operative Gebarung (31 – 32)</b>						<b>-1.551,48</b>	<b>-6.900,00</b>	<b>5.348,52</b>	<b>-1.551,48</b>	<b>-6.900,00</b>	<b>5.348,52</b>
<b>SU 23</b>	<b>Summe Haushaltsrücklagen</b>						<b>0,00</b>	<b>0,00</b>	<b>0,00</b>	<b>0,00</b>	<b>0,00</b>	<b>0,00</b>
<b>SA00</b>	<b>Nettoergebnis nach Zuw./Entn. Haushaltsrücklagen (Saldo 0 +/- SU23)</b>						<b>-1.551,48</b>	<b>-6.900,00</b>	<b>5.348,52</b>			
<b>Investive Gebarung</b>												
<b>SU 33</b>	<b>Summe Einzahlungen investive Gebarung</b>									<b>0,00</b>	<b>0,00</b>	<b>0,00</b>
<b>SU 34</b>	<b>Summe Auszahlungen investive Gebarung</b>									<b>0,00</b>	<b>0,00</b>	<b>0,00</b>
<b>SA2</b>	<b>Saldo (2) Geldfluss aus der Investiven Gebarung (33 – 34)</b>									<b>0,00</b>	<b>0,00</b>	<b>0,00</b>
<b>SA3</b>	<b>Saldo (3) Nettofinanzierungssaldo (Saldo 1 + Saldo 2)</b>									<b>-1.551,48</b>	<b>-6.900,00</b>	<b>5.348,52</b>



	MVAG MVAG VCQU		Ergebnisrechnung			Finanzierungsrechnung		
	EH	FH	RA 2023	VA 2023	RA - VA	RA 2023	VA 2023	RA - VA
<b>Finanzierungstätigkeit</b>								
SU 35		Summe Einzahlungen aus der Finanzierungstätigkeit				0,00	0,00	0,00
SU 36		Summe Auszahlungen aus der Finanzierungstätigkeit				0,00	0,00	0,00
SA4		Saldo (4) Geldfluss aus der Finanzierungstätigkeit (35 – 36)				0,00	0,00	0,00
SA5		Saldo (5) Geldfluss aus der voranschlagswirksamen Gebarung (Saldo 3 + Saldo 4)				-1.551,48	-6.900,00	5.348,52

		MVAG	MVAG	VCQU	Ergebnisrechnung			Finanzierungsrechnung		
		EH	FH		RA 2023	VA 2023	RA - VA	RA 2023	VA 2023	RA - VA
<b>2 Unterricht, Erziehung, Sport und Wissenschaft</b>										
<b>21</b>	<b>Allgemeinbildender Unterricht</b>									
<b>210</b>	<b>Allgemeinbildende Pflichtschulen, gemeinsame Kosten</b>									
<b>210000</b>	<b>Allgemeinbildende Pflichtschulen</b>									
<b>Operative Gebarung</b>										
2/210000+811000	Mieteinnahmen schulfremde Benützung	2115	3115	14	0,00	100,00	-100,00	0,00	100,00	-100,00
<b>SU 21 / 31</b>	<b>Summe Erträge / Einzahlungen operative Gebarung</b>				<b>0,00</b>	<b>100,00</b>	<b>-100,00</b>	<b>0,00</b>	<b>100,00</b>	<b>-100,00</b>
<b>SU 22 / 32</b>	<b>Summe Aufwendungen / Auszahlungen operative Gebarung</b>				<b>0,00</b>	<b>0,00</b>	<b>0,00</b>	<b>0,00</b>	<b>0,00</b>	<b>0,00</b>
<b>SA 0 / SA 1</b>	<b>(0) Nettoergebnis (21 - 22) / (1) Geldfluss operative Gebarung (31 - 32)</b>				<b>0,00</b>	<b>100,00</b>	<b>-100,00</b>	<b>0,00</b>	<b>100,00</b>	<b>-100,00</b>
<b>SU 23</b>	<b>Summe Haushaltsrücklagen</b>				<b>0,00</b>	<b>0,00</b>	<b>0,00</b>	<b>0,00</b>	<b>0,00</b>	<b>0,00</b>
<b>SA00</b>	<b>Nettoergebnis nach Zuw./Entn. Haushaltsrücklagen (Saldo 0 +/- SU23)</b>				<b>0,00</b>	<b>100,00</b>	<b>-100,00</b>			
<b>Investive Gebarung</b>										
<b>SU 33</b>	<b>Summe Einzahlungen investive Gebarung</b>							<b>0,00</b>	<b>0,00</b>	<b>0,00</b>
<b>SU 34</b>	<b>Summe Auszahlungen investive Gebarung</b>							<b>0,00</b>	<b>0,00</b>	<b>0,00</b>
<b>SA2</b>	<b>Saldo (2) Geldfluss aus der Investiven Gebarung (33 - 34)</b>							<b>0,00</b>	<b>0,00</b>	<b>0,00</b>
<b>SA3</b>	<b>Saldo (3) Nettofinanzierungssaldo (Saldo 1 + Saldo 2)</b>							<b>0,00</b>	<b>100,00</b>	<b>-100,00</b>
<b>Finanzierungstätigkeit</b>										
<b>SU 35</b>	<b>Summe Einzahlungen aus der Finanzierungstätigkeit</b>							<b>0,00</b>	<b>0,00</b>	<b>0,00</b>
<b>SU 36</b>	<b>Summe Auszahlungen aus der Finanzierungstätigkeit</b>							<b>0,00</b>	<b>0,00</b>	<b>0,00</b>
<b>SA4</b>	<b>Saldo (4) Geldfluss aus der Finanzierungstätigkeit (35 - 36)</b>							<b>0,00</b>	<b>0,00</b>	<b>0,00</b>
<b>SA5</b>	<b>Saldo (5) Geldfluss aus der voranschlagswirksamen Gebarung (Saldo 3 + Saldo 4)</b>							<b>0,00</b>	<b>100,00</b>	<b>-100,00</b>
<b>211</b>	<b>Volksschulen</b>									
<b>211000</b>	<b>Volksschule</b>									
<b>Operative Gebarung</b>										
2/211000+813000	Erträge aus der Auflösung von Investitionszuschüssen	2127			31.420,00	31.400,00	20,00	0,00	0,00	0,00
2/211000+816000	Kopierkostenersatz	2114	3114	13	1.658,39	1.600,00	58,39	1.658,39	1.600,00	58,39
2/211000+817000	Erträge aus der Auflösung von sonstigen Rückstellungen	2117			989,48	500,00	489,48	0,00	0,00	0,00
2/211000+829000	Versicherungsschäden	2116	3116	18	1.062,00	0,00	1.062,00	1.062,00	0,00	1.062,00
2/211000+861100	Lfd. Transferzahlungen von Ländern	2121	3121	15	2.695,13	300,00	2.395,13	2.695,13	300,00	2.395,13
2/211000+862000	Schulumlagen	2121	3121	15	0,00	3.000,00	-3.000,00	0,00	3.000,00	-3.000,00
<b>SU 21 / 31</b>	<b>Summe Erträge / Einzahlungen operative Gebarung</b>				<b>37.825,00</b>	<b>36.800,00</b>	<b>1.025,00</b>	<b>5.415,52</b>	<b>4.900,00</b>	<b>515,52</b>
1/211000-400000	Geringwertige Wirtschaftsgüter	2221	3221	23	5.189,73	5.000,00	189,73	5.189,73	5.000,00	189,73
1/211000-400100	Arbeitskleidung / Sicherheitsausrüstung	2221	3221	23	0,00	300,00	-300,00	0,00	300,00	-300,00

		MVAG			Ergebnisrechnung			Finanzierungsrechnung		
		MVAG	MVAG	VCQU	RA 2023	VA 2023	RA - VA	RA 2023	VA 2023	RA - VA
		EH	FH							
1/211000-400110	Arbeitskleidung / Sicherheitsausrüstung Halls VS	2221	3221	23	0,00	100,00	-100,00	0,00	100,00	-100,00
1/211000-454000	Reinigungsmittel	2221	3221	23	2.048,08	14.000,00	-11.951,92	2.048,08	14.000,00	-11.951,92
1/211000-454100	Reinigungsmittel - Halle VS	2221	3221	23	0,00	2.000,00	-2.000,00	0,00	2.000,00	-2.000,00
1/211000-456000	Büromaterial	2221	3221	23	2.028,83	2.000,00	28,83	2.028,83	2.000,00	28,83
1/211000-456100	Kopierkosten	2221	3221	23	4.778,63	5.000,00	-221,37	4.778,63	5.000,00	-221,37
1/211000-457000	Druckwerke	2221	3221	23	1.901,15	2.900,00	-998,85	1.901,15	2.900,00	-998,85
1/211000-457400	Lehrmittel	2221	3221	23	5.984,84	6.000,00	-15,16	6.022,14	6.000,00	22,14
1/211000-458000	Hausapotheke	2221	3221	23	199,64	200,00	-0,36	199,64	200,00	-0,36
1/211000-458100	Hausapotheke - Turnsaal und Halle	2221	3221	23	96,90	100,00	-3,10	96,90	100,00	-3,10
1/211000-511000	Geldbezüge der VB-Arbeiter	2211	3211	20	115.134,02	147.000,00	-31.865,98	115.134,02	147.000,00	-31.865,98
1/211000-523000	Ferialpraktikanten und Aushilfen	2211	3211	20	0,00	2.500,00	-2.500,00	0,00	2.500,00	-2.500,00
1/211000-565000	Mehrleistungsentschädigungen	2211	3211	20	2.674,87	5.000,00	-2.325,13	2.674,87	5.000,00	-2.325,13
1/211000-569000	Sonstige Nebengebühren	2211	3211	20	1.225,65	3.000,00	-1.774,35	1.225,65	3.000,00	-1.774,35
1/211000-580000	Dienstgeberbeiträge	2212	3212	20	4.351,77	6.000,00	-1.648,23	4.351,77	6.000,00	-1.648,23
1/211000-582000	Soz.Vers. + Mitarb.Vors.	2212	3212	20	24.851,66	32.000,00	-7.148,34	24.851,66	32.000,00	-7.148,34
1/211000-591000	Dotierung von Rückstellungen für Abfertigungen	2214			187,77	0,00	187,77	0,00	0,00	0,00
1/211000-592000	Dotierung von Rückstellungen für Jubiläumswendungen	2214			809,17	300,00	509,17	0,00	0,00	0,00
1/211000-593000	Dotierung von Rückstellungen für nicht konsumierte Urlaube	2214			2.685,38	0,00	2.685,38	0,00	0,00	0,00
1/211000-600000	Strom	2222	3222	24	14.261,43	23.100,00	-8.838,57	14.516,27	23.100,00	-8.583,73
1/211000-600100	Gas	2222	3222	24	42.499,90	33.400,00	9.099,90	42.499,90	33.400,00	9.099,90
1/211000-600110	Gas - Halle VS	2222	3222	24	27.766,70	25.200,00	2.566,70	27.766,70	25.200,00	2.566,70
1/211000-600200	Strom - Halle VS	2222	3222	24	10.696,08	25.500,00	-14.803,92	10.696,08	25.500,00	-14.803,92
1/211000-613000	Instandhaltung von Außenanlagen	2224	3224	24	1.807,00	3.000,00	-1.193,00	1.807,00	3.000,00	-1.193,00
1/211000-614000	Instandhaltung von Gebäuden	2224	3224	24	4.371,12	6.000,00	-1.628,88	9.302,09	6.000,00	3.302,09
1/211000-616000	Instandhaltung Defibrilator	2224	3224	24	119,34	400,00	-280,66	119,34	400,00	-280,66
1/211000-618000	Instandhaltung der Einrichtung	2224	3224	24	5.206,70	5.000,00	206,70	5.206,70	5.000,00	206,70
1/211000-618100	Instandhaltung von sonstigen Anlagen	2224	3224	24	7.866,08	8.500,00	-633,92	7.605,84	8.500,00	-894,16
1/211000-618110	Instandhaltung von sonstigen Anlagen - Halle VS	2224	3224	24	1.688,34	2.300,00	-611,66	1.688,34	2.300,00	-611,66
1/211000-618200	Instandhaltung von Turngeräten	2224	3224	24	0,00	2.500,00	-2.500,00	0,00	2.500,00	-2.500,00
1/211000-618210	Instandhaltung von Turngeräten - Halle VS	2224	3224	24	0,00	5.000,00	-5.000,00	0,00	5.000,00	-5.000,00
1/211000-630000	Postdienste	2222	3222	24	231,45	400,00	-168,55	231,45	400,00	-168,55
1/211000-631000	Telefongebühren	2222	3222	24	1.945,33	2.500,00	-554,67	1.931,61	2.500,00	-568,39
1/211000-631100	Telefongebühren Schulwart	2222	3222	24	32,09	200,00	-167,91	32,09	200,00	-167,91
1/211000-650210	Kreditzinsen	2241	3241	25	73.035,29	200,00	72.835,29	73.035,29	200,00	72.835,29

		MVAG			Ergebnisrechnung			Finanzierungsrechnung		
		EH	FH	VCQU	RA 2023	VA 2023	RA - VA	RA 2023	VA 2023	RA - VA
1/211000-670000	Versicherungen	2222	3222	24	11.135,86	10.500,00	635,86	11.135,86	10.500,00	635,86
1/211000-670100	Versicherungen - Halle VS	2222	3222	24	5.663,02	5.200,00	463,02	5.663,02	5.200,00	463,02
1/211000-680000	Planmäßige Abschreibung	2226			159.012,20	152.800,00	6.212,20	0,00	0,00	0,00
1/211000-700000	Miete - Halle VS	2223	3223	24	50.619,60	47.000,00	3.619,60	50.619,60	47.000,00	3.619,60
1/211000-700200	Schmutzfangmatten	2223	3223	24	669,33	0,00	669,33	334,66	0,00	334,66
1/211000-705000	Operating Leasing	2223	3223	24	2.440,52	3.600,00	-1.159,48	2.440,52	3.600,00	-1.159,48
1/211000-710000	Rundfunkgebühren	2225	3225	24	93,68	100,00	-6,32	93,68	100,00	-6,32
1/211000-711000	Betriebskosten	2225	3225	24	35.688,32	36.500,00	-811,68	36.429,61	36.500,00	-70,39
1/211000-711100	Betriebskosten - Halle VS	2225	3225	24	2.230,94	2.100,00	130,94	2.230,94	2.100,00	130,94
1/211000-724000	Reisegebühren	2225	3225	24	1.184,06	1.500,00	-315,94	1.184,06	1.500,00	-315,94
1/211000-725000	Schulbücherei	2225	3225	24	12,38	300,00	-287,62	12,38	300,00	-287,62
1/211000-728000	Unterrichtsfilmbeitrag	2225	3225	24	1.753,50	1.800,00	-46,50	1.753,50	1.800,00	-46,50
1/211000-728100	Reinigung Mülltonnen	2225	3225	24	104,00	300,00	-196,00	108,70	300,00	-191,30
1/211000-728200	Veranstaltungen und Repräsentationen	2225	3225	24	5.185,45	4.700,00	485,45	5.185,45	4.700,00	485,45
1/211000-728400	Untersuchungskosten Arzt	2225	3225	24	4.620,91	5.000,00	-379,09	4.620,91	5.000,00	-379,09
1/211000-728500	Sicherheitscheck	2225	3225	24	4.091,75	2.700,00	1.391,75	4.091,75	2.700,00	1.391,75
1/211000-728510	Sicherheitscheck - Halle VS	2225	3225	24	1.389,09	1.600,00	-210,91	1.389,09	1.600,00	-210,91
1/211000-752000	Schulumlagen	2231	3231	26	3.519,56	4.100,00	-580,44	3.519,56	4.100,00	-580,44
<b>SU 22 / 32</b>	<b>Summe Aufwendungen / Auszahlungen operative Gebarung</b>				<b>655.089,11</b>	<b>656.400,00</b>	<b>-1.310,89</b>	<b>497.755,06</b>	<b>503.300,00</b>	<b>-5.544,94</b>
<b>SA 0 / SA 1</b>	<b>(0) Nettoergebnis (21 - 22) / (1) Geldfluss operative Gebarung (31 - 32)</b>				<b>-617.264,11</b>	<b>-619.600,00</b>	<b>2.335,89</b>	<b>-492.339,54</b>	<b>-498.400,00</b>	<b>6.060,46</b>
<b>SU 23</b>	<b>Summe Haushaltsrücklagen</b>				<b>0,00</b>	<b>0,00</b>	<b>0,00</b>	<b>0,00</b>	<b>0,00</b>	<b>0,00</b>
<b>SA00</b>	<b>Nettoergebnis nach Zuw./Entn. Haushaltsrücklagen (Saldo 0 +/- SU23)</b>				<b>-617.264,11</b>	<b>-619.600,00</b>	<b>2.335,89</b>			
<b>Investive Gebarung</b>										
6/211000+300000	KIP Förderung		3331	1 33	0,00	0,00	0,00	0,00	312.900,00	-312.900,00
<b>SU 33</b>	<b>Summe Einzahlungen investive Gebarung</b>							<b>0,00</b>	<b>312.900,00</b>	<b>-312.900,00</b>
5/211000-004000	Brunnen		3412	1 40	0,00	0,00	0,00	62.722,04	100.000,00	-37.277,96
1/211000-042000	Amts-, Betriebs- und Geschäftsausstattung		3415	2 41	0,00	0,00	0,00	1.062,00	3.500,00	-2.438,00
5/211000-061000	Im Bau befindliche Gebäude und Bauten		3413	1 40	0,00	0,00	0,00	4.583.058,26	10.541.100,00	-5.958.041,74
<b>SU 34</b>	<b>Summe Auszahlungen investive Gebarung</b>							<b>4.646.842,30</b>	<b>10.644.600,00</b>	<b>-5.997.757,70</b>
<b>SA2</b>	<b>Saldo (2) Geldfluss aus der Investiven Gebarung (33 - 34)</b>							<b>-4.646.842,30</b>	<b>-10.331.700,00</b>	<b>5.684.857,70</b>
<b>SA3</b>	<b>Saldo (3) Nettofinanzierungssaldo (Saldo 1 + Saldo 2)</b>							<b>-5.139.181,84</b>	<b>-10.830.100,00</b>	<b>5.690.918,16</b>
<b>Finanzierungstätigkeit</b>										
6/211000+346000	Investitionsdarlehen von Finanzunternehmen		3514	1 55	0,00	0,00	0,00	9.000.000,00	10.541.100,00	-1.541.100,00
<b>SU 35</b>	<b>Summe Einzahlungen aus der Finanzierungstätigkeit</b>							<b>9.000.000,00</b>	<b>10.541.100,00</b>	<b>-1.541.100,00</b>
1/211000-346400	Tilgung Darlehen PSK		3614	65	0,00	0,00	0,00	7.372,87	14.600,00	-7.227,13
<b>SU 36</b>	<b>Summe Auszahlungen aus der Finanzierungstätigkeit</b>							<b>7.372,87</b>	<b>14.600,00</b>	<b>-7.227,13</b>
<b>SA4</b>	<b>Saldo (4) Geldfluss aus der Finanzierungstätigkeit (35 - 36)</b>							<b>8.992.627,13</b>	<b>10.526.500,00</b>	<b>-1.533.872,87</b>

		MVAG			Ergebnisrechnung			Finanzierungsrechnung		
		EH	FH	VCQU	RA 2023	VA 2023	RA - VA	RA 2023	VA 2023	RA - VA
<b>SA5</b>	<b>Saldo (5) Geldfluss aus der voranschlagswirksamen Gebarung (Saldo 3 + Saldo 4)</b>							<b>3.853.445,29</b>	<b>-303.600,00</b>	<b>4.157.045,29</b>
<b>212</b>	<b>Hauptschulen</b>									
<b>212000</b>	<b>Neue Mittelschulen</b>									
<b>Operative Gebarung</b>										
<b>SU 21 / 31</b>	<b>Summe Erträge / Einzahlungen operative Gebarung</b>				<b>0,00</b>	<b>0,00</b>	<b>0,00</b>	<b>0,00</b>	<b>0,00</b>	<b>0,00</b>
1/212000-752000	Schulumlagen	2231	3231	26	244.825,00	217.000,00	27.825,00	245.285,17	217.000,00	28.285,17
<b>SU 22 / 32</b>	<b>Summe Aufwendungen / Auszahlungen operative Gebarung</b>				<b>244.825,00</b>	<b>217.000,00</b>	<b>27.825,00</b>	<b>245.285,17</b>	<b>217.000,00</b>	<b>28.285,17</b>
<b>SA 0 / SA 1</b>	<b>(0) Nettoergebnis (21 - 22) / (1) Geldfluss operative Gebarung (31 - 32)</b>				<b>-244.825,00</b>	<b>-217.000,00</b>	<b>-27.825,00</b>	<b>-245.285,17</b>	<b>-217.000,00</b>	<b>-28.285,17</b>
<b>SU 23</b>	<b>Summe Haushaltsrücklagen</b>				<b>0,00</b>	<b>0,00</b>	<b>0,00</b>	<b>0,00</b>	<b>0,00</b>	<b>0,00</b>
<b>SA00</b>	<b>Nettoergebnis nach Zuw./Entn. Haushaltsrücklagen (Saldo 0 +/- SU23)</b>				<b>-244.825,00</b>	<b>-217.000,00</b>	<b>-27.825,00</b>			
<b>Investive Gebarung</b>										
<b>SU 33</b>	<b>Summe Einzahlungen investive Gebarung</b>							<b>0,00</b>	<b>0,00</b>	<b>0,00</b>
<b>SU 34</b>	<b>Summe Auszahlungen investive Gebarung</b>							<b>0,00</b>	<b>0,00</b>	<b>0,00</b>
<b>SA2</b>	<b>Saldo (2) Geldfluss aus der Investiven Gebarung (33 - 34)</b>							<b>0,00</b>	<b>0,00</b>	<b>0,00</b>
<b>SA3</b>	<b>Saldo (3) Nettofinanzierungssaldo (Saldo 1 + Saldo 2)</b>							<b>-245.285,17</b>	<b>-217.000,00</b>	<b>-28.285,17</b>
<b>Finanzierungstätigkeit</b>										
<b>SU 35</b>	<b>Summe Einzahlungen aus der Finanzierungstätigkeit</b>							<b>0,00</b>	<b>0,00</b>	<b>0,00</b>
<b>SU 36</b>	<b>Summe Auszahlungen aus der Finanzierungstätigkeit</b>							<b>0,00</b>	<b>0,00</b>	<b>0,00</b>
<b>SA4</b>	<b>Saldo (4) Geldfluss aus der Finanzierungstätigkeit (35 - 36)</b>							<b>0,00</b>	<b>0,00</b>	<b>0,00</b>
<b>SA5</b>	<b>Saldo (5) Geldfluss aus der voranschlagswirksamen Gebarung (Saldo 3 + Saldo 4)</b>							<b>-245.285,17</b>	<b>-217.000,00</b>	<b>-28.285,17</b>
<b>213</b>	<b>Sonderschulen</b>									
<b>213000</b>	<b>Sonderschulen</b>									
<b>Operative Gebarung</b>										
<b>SU 21 / 31</b>	<b>Summe Erträge / Einzahlungen operative Gebarung</b>				<b>0,00</b>	<b>0,00</b>	<b>0,00</b>	<b>0,00</b>	<b>0,00</b>	<b>0,00</b>
1/213000-752000	Schulumlagen	2231	3231	26	82.687,84	101.000,00	-18.312,16	82.687,84	101.000,00	-18.312,16
<b>SU 22 / 32</b>	<b>Summe Aufwendungen / Auszahlungen operative Gebarung</b>				<b>82.687,84</b>	<b>101.000,00</b>	<b>-18.312,16</b>	<b>82.687,84</b>	<b>101.000,00</b>	<b>-18.312,16</b>
<b>SA 0 / SA 1</b>	<b>(0) Nettoergebnis (21 - 22) / (1) Geldfluss operative Gebarung (31 - 32)</b>				<b>-82.687,84</b>	<b>-101.000,00</b>	<b>18.312,16</b>	<b>-82.687,84</b>	<b>-101.000,00</b>	<b>18.312,16</b>
<b>SU 23</b>	<b>Summe Haushaltsrücklagen</b>				<b>0,00</b>	<b>0,00</b>	<b>0,00</b>	<b>0,00</b>	<b>0,00</b>	<b>0,00</b>
<b>SA00</b>	<b>Nettoergebnis nach Zuw./Entn. Haushaltsrücklagen (Saldo 0 +/- SU23)</b>				<b>-82.687,84</b>	<b>-101.000,00</b>	<b>18.312,16</b>			
<b>Investive Gebarung</b>										
<b>SU 33</b>	<b>Summe Einzahlungen investive Gebarung</b>							<b>0,00</b>	<b>0,00</b>	<b>0,00</b>
<b>SU 34</b>	<b>Summe Auszahlungen investive Gebarung</b>							<b>0,00</b>	<b>0,00</b>	<b>0,00</b>
<b>SA2</b>	<b>Saldo (2) Geldfluss aus der Investiven Gebarung (33 - 34)</b>							<b>0,00</b>	<b>0,00</b>	<b>0,00</b>
<b>SA3</b>	<b>Saldo (3) Nettofinanzierungssaldo (Saldo 1 + Saldo 2)</b>							<b>-82.687,84</b>	<b>-101.000,00</b>	<b>18.312,16</b>

	MVAG	MVAG	VCQU	Ergebnisrechnung			Finanzierungsrechnung			
				EH	FH		RA 2023	VA 2023	RA - VA	RA 2023
<b>Finanzierungstätigkeit</b>										
SU 35								0,00	0,00	0,00
SU 36								0,00	0,00	0,00
SA4								0,00	0,00	0,00
SA5								-82.687,84	-101.000,00	18.312,16
<b>214 Polytechnische Schulen</b>										
<b>214000 Polytechnische Schulen</b>										
<b>Operative Gebarung</b>										
2/214000+811000	Mieteinnahmen schulfremde Benützung	2115	3115	14	3.800,00	3.800,00	0,00	3.800,00	3.800,00	0,00
2/214000+811200	Baurechtsentgelt	2115	3115	14	9.749,32	9.200,00	549,32	9.749,32	9.200,00	549,32
2/214000+816000	Kostensätze f. Büromaterial und Fa. Gemdat	2114	3114	13	300,00	300,00	0,00	300,00	300,00	0,00
2/214000+827000	Personalkostensätze	2116	3116	18	7.000,00	7.000,00	0,00	7.000,00	7.000,00	0,00
<b>SU 21 / 31</b>	<b>Summe Erträge / Einzahlungen operative Gebarung</b>				<b>20.849,32</b>	<b>20.300,00</b>	<b>549,32</b>	<b>20.849,32</b>	<b>20.300,00</b>	<b>549,32</b>
1/214000-752000	Schulumlagen	2231	3231	26	76.412,72	67.200,00	9.212,72	76.412,72	67.200,00	9.212,72
<b>SU 22 / 32</b>	<b>Summe Aufwendungen / Auszahlungen operative Gebarung</b>				<b>76.412,72</b>	<b>67.200,00</b>	<b>9.212,72</b>	<b>76.412,72</b>	<b>67.200,00</b>	<b>9.212,72</b>
SA 0 / SA 1	(0) Nettoergebnis (21 - 22) / (1) Geldfluss operative Gebarung (31 - 32)				-55.563,40	-46.900,00	-8.663,40	-55.563,40	-46.900,00	-8.663,40
SU 23	Summe Haushaltsrücklagen				0,00	0,00	0,00	0,00	0,00	0,00
SA00	Nettoergebnis nach Zuw./Entn. Haushaltsrücklagen (Saldo 0 +/- SU23)				-55.563,40	-46.900,00	-8.663,40			
<b>Investive Gebarung</b>										
SU 33	Summe Einzahlungen investive Gebarung							0,00	0,00	0,00
SU 34	Summe Auszahlungen investive Gebarung							0,00	0,00	0,00
SA2	Saldo (2) Geldfluss aus der Investiven Gebarung (33 - 34)							0,00	0,00	0,00
SA3	Saldo (3) Nettofinanzierungssaldo (Saldo 1 + Saldo 2)							-55.563,40	-46.900,00	-8.663,40
<b>Finanzierungstätigkeit</b>										
SU 35	Summe Einzahlungen aus der Finanzierungstätigkeit							0,00	0,00	0,00
SU 36	Summe Auszahlungen aus der Finanzierungstätigkeit							0,00	0,00	0,00
SA4	Saldo (4) Geldfluss aus der Finanzierungstätigkeit (35 - 36)							0,00	0,00	0,00
SA5	Saldo (5) Geldfluss aus der voranschlagswirksamen Gebarung (Saldo 3 + Saldo 4)							-55.563,40	-46.900,00	-8.663,40
<b>22 Berufsbildender Unterricht; Anstalten der Lehrer- und Erzieherbildung</b>										
<b>220 Berufsbildende Pflichtschulen</b>										
<b>220000 Berufsbildende Pflichtschulen</b>										
<b>Operative Gebarung</b>										
SU 21 / 31	Summe Erträge / Einzahlungen operative Gebarung				0,00	0,00	0,00	0,00	0,00	0,00

		MVAG			Ergebnisrechnung			Finanzierungsrechnung		
		EH	FH	VCQU	RA 2023	VA 2023	RA - VA	RA 2023	VA 2023	RA - VA
1/220000-751000	Berufsschülerhaltungsbeitrag	2231	3231	26	127.190,00	124.000,00	3.190,00	127.190,00	124.000,00	3.190,00
<b>SU 22 / 32</b>	<b>Summe Aufwendungen / Auszahlungen operative Gebarung</b>				<b>127.190,00</b>	<b>124.000,00</b>	<b>3.190,00</b>	<b>127.190,00</b>	<b>124.000,00</b>	<b>3.190,00</b>
<b>SA 0 / SA 1</b>	<b>(0) Nettoergebnis (21 - 22) / (1) Geldfluss operative Gebarung (31 - 32)</b>				<b>-127.190,00</b>	<b>-124.000,00</b>	<b>-3.190,00</b>	<b>-127.190,00</b>	<b>-124.000,00</b>	<b>-3.190,00</b>
<b>SU 23</b>	<b>Summe Haushaltsrücklagen</b>				<b>0,00</b>	<b>0,00</b>	<b>0,00</b>	<b>0,00</b>	<b>0,00</b>	<b>0,00</b>
<b>SA00</b>	<b>Nettoergebnis nach Zuw./Entn. Haushaltsrücklagen (Saldo 0 +/- SU23)</b>				<b>-127.190,00</b>	<b>-124.000,00</b>	<b>-3.190,00</b>			
<b>Investive Gebarung</b>										
<b>SU 33</b>	<b>Summe Einzahlungen investive Gebarung</b>							<b>0,00</b>	<b>0,00</b>	<b>0,00</b>
<b>SU 34</b>	<b>Summe Auszahlungen investive Gebarung</b>							<b>0,00</b>	<b>0,00</b>	<b>0,00</b>
<b>SA2</b>	<b>Saldo (2) Geldfluss aus der Investiven Gebarung (33 - 34)</b>							<b>0,00</b>	<b>0,00</b>	<b>0,00</b>
<b>SA3</b>	<b>Saldo (3) Nettofinanzierungssaldo (Saldo 1 + Saldo 2)</b>							<b>-127.190,00</b>	<b>-124.000,00</b>	<b>-3.190,00</b>
<b>Finanzierungstätigkeit</b>										
<b>SU 35</b>	<b>Summe Einzahlungen aus der Finanzierungstätigkeit</b>							<b>0,00</b>	<b>0,00</b>	<b>0,00</b>
<b>SU 36</b>	<b>Summe Auszahlungen aus der Finanzierungstätigkeit</b>							<b>0,00</b>	<b>0,00</b>	<b>0,00</b>
<b>SA4</b>	<b>Saldo (4) Geldfluss aus der Finanzierungstätigkeit (35 - 36)</b>							<b>0,00</b>	<b>0,00</b>	<b>0,00</b>
<b>SA5</b>	<b>Saldo (5) Geldfluss aus der voranschlagswirksamen Gebarung (Saldo 3 + Saldo 4)</b>							<b>-127.190,00</b>	<b>-124.000,00</b>	<b>-3.190,00</b>
<b>24 Vorschulische Erziehung</b>										
<b>240 Kindergärten</b>										
<b>240000 Kindergarten I</b>										
<b>Operative Gebarung</b>										
2/240000+810000	Leistungserlöse Essen	2114	3114	13	47.500,00	39.900,00	7.600,00	47.969,54	39.900,00	8.069,54
2/240000+810100	Beiträge für Spiel- und Fördermaterial	2114	3114	13	13.186,72	14.400,00	-1.213,28	13.211,94	14.400,00	-1.188,06
2/240000+810300	Leistungserlöse Nachmittagsbetreuung	2114	3114	13	38.107,64	28.300,00	9.807,64	38.370,75	28.300,00	10.070,75
2/240000+810400	Leistungserlöse Kopierkosten	2114	3114	13	1.084,98	1.200,00	-115,02	1.093,46	1.200,00	-106,54
2/240000+810700	Schließwochen	2114	3114	13	1.411,44	1.500,00	-88,56	1.411,44	1.500,00	-88,56
2/240000+813000	Erträge aus der Auflösung von Investitionszuschüssen	2127			24.622,00	24.600,00	22,00	0,00	0,00	0,00
2/240000+816000	Kostenersätze sprengelfremde Besuche	2114	3114	13	2.931,80	2.500,00	431,80	2.931,80	2.500,00	431,80
2/240000+817000	Erträge aus der Auflösung von sonstigen Rückstellungen	2117			38.949,03	13.100,00	25.849,03	0,00	0,00	0,00
2/240000+829000	Veräußerung von GWG	2116	3116	18	20,00	100,00	-80,00	20,00	100,00	-80,00
2/240000+861200	Lfd. Transferzahlungen von Ländern	2121	3121	15	14.053,57	11.000,00	3.053,57	14.053,57	11.000,00	3.053,57
2/240000+863000	Personalkostenersätze AMS	2121	3121	15	5.505,25	7.600,00	-2.094,75	5.505,25	7.600,00	-2.094,75
<b>SU 21 / 31</b>	<b>Summe Erträge / Einzahlungen operative Gebarung</b>				<b>187.372,43</b>	<b>144.200,00</b>	<b>43.172,43</b>	<b>124.567,75</b>	<b>106.500,00</b>	<b>18.067,75</b>
1/240000-400000	Geringwertige Wirtschaftsgüter	2221	3221	23	2.742,23	4.400,00	-1.657,77	2.742,23	4.400,00	-1.657,77
1/240000-454000	Reinigungsmittel	2221	3221	23	4.422,18	6.500,00	-2.077,82	4.422,18	6.500,00	-2.077,82
1/240000-456000	Büromaterial	2221	3221	23	1.468,14	600,00	868,14	1.468,14	600,00	868,14
1/240000-456100	Kopierkosten	2221	3221	23	1.541,37	1.400,00	141,37	1.541,37	1.400,00	141,37

		MVAG			Ergebnisrechnung			Finanzierungsrechnung		
		MVAG	MVAG	VCQU	RA 2023	VA 2023	RA - VA	RA 2023	VA 2023	RA - VA
		EH	FH							
1/240000-457000	Druckwerke	2221	3221	23	153,67	300,00	-146,33	153,67	300,00	-146,33
1/240000-458000	Hausapotheke	2221	3221	23	64,25	100,00	-35,75	64,25	100,00	-35,75
1/240000-459000	Spiel- und Fördermaterial	2221	3221	23	14.713,08	14.400,00	313,08	14.792,58	14.400,00	392,58
1/240000-510000	Geldbezüge der VB-Angestellten	2211	3211	20	4.765,88	4.900,00	-134,12	4.765,88	4.900,00	-134,12
1/240000-511000	Geldbezüge der VB-Arbeiter	2211	3211	20	315.800,82	383.600,00	-67.799,18	315.800,82	383.600,00	-67.799,18
1/240000-523000	Ferialpraktikanten und Aushilfen	2211	3211	20	0,00	6.000,00	-6.000,00	0,00	6.000,00	-6.000,00
1/240000-565000	Mehrleistungsentschädigungen	2211	3211	20	2.195,17	2.500,00	-304,83	2.195,17	2.500,00	-304,83
1/240000-569000	Sonstige Nebengebühren	2211	3211	20	3.450,02	8.500,00	-5.049,98	3.450,02	8.500,00	-5.049,98
1/240000-580000	Dienstgeberbeiträge	2212	3212	20	10.259,41	17.000,00	-6.740,59	10.259,41	17.000,00	-6.740,59
1/240000-582000	Soz.Vers. + Mitarb.Vors.	2212	3212	20	62.629,95	90.000,00	-27.370,05	62.629,95	90.000,00	-27.370,05
1/240000-590000	Schulung der Bediensteten	2212	3212	20	1.100,00	2.000,00	-900,00	1.100,00	2.000,00	-900,00
1/240000-591000	Dotierung von Rückstellungen für Abfertigungen	2214			168,62	100,00	68,62	0,00	0,00	0,00
1/240000-592000	Dotierung von Rückstellungen für Jubiläumszuwendungen	2214			4.861,32	3.100,00	1.761,32	0,00	0,00	0,00
1/240000-593000	Dotierung von Rückstellungen für nicht konsumierte Urlaube	2214			9.017,93	0,00	9.017,93	0,00	0,00	0,00
1/240000-600000	Strom	2222	3222	24	11.531,31	15.900,00	-4.368,69	11.531,31	15.900,00	-4.368,69
1/240000-600100	Gas	2222	3222	24	7.901,47	3.400,00	4.501,47	7.901,47	3.400,00	4.501,47
1/240000-613000	Instandhaltung von Außenanlagen	2224	3224	24	457,36	8.000,00	-7.542,64	457,36	8.000,00	-7.542,64
1/240000-614000	Instandhaltung von Gebäuden	2224	3224	24	4.325,39	8.000,00	-3.674,61	6.729,18	8.000,00	-1.270,82
1/240000-618000	Instandhaltung der Einrichtung	2224	3224	24	1.981,96	4.700,00	-2.718,04	1.271,03	4.700,00	-3.428,97
1/240000-630000	Postdienste	2222	3222	24	748,74	1.000,00	-251,26	832,86	1.000,00	-167,14
1/240000-631000	Telefongebühren	2222	3222	24	556,71	600,00	-43,29	556,71	600,00	-43,29
1/240000-670000	Versicherungen	2222	3222	24	5.249,60	5.100,00	149,60	5.249,60	5.100,00	149,60
1/240000-680000	Planmäßige Abschreibung	2226			49.602,71	49.300,00	302,71	0,00	0,00	0,00
1/240000-700200	Schmutzfangmatten	2223	3223	24	1.736,98	1.600,00	136,98	1.365,10	1.600,00	-234,90
1/240000-705000	Operating Leasing	2223	3223	24	81,44	400,00	-318,56	81,44	400,00	-318,56
1/240000-711000	Betriebskosten	2225	3225	24	5.022,31	5.700,00	-677,69	5.049,31	5.700,00	-650,69
1/240000-720000	Schließwochen	2225	3225	24	0,00	7.000,00	-7.000,00	0,00	7.000,00	-7.000,00
1/240000-724000	Reisegebühren	2225	3225	24	3.980,45	4.600,00	-619,55	3.980,45	4.600,00	-619,55
1/240000-728000	Reinigung Mülltonnen etc.	2225	3225	24	1.661,73	1.600,00	61,73	1.660,90	1.600,00	60,90
1/240000-728100	Kosten Essen	2225	3225	24	47.886,54	39.900,00	7.986,54	47.886,54	39.900,00	7.986,54
1/240000-728500	Sicherheitscheck	2225	3225	24	600,93	1.000,00	-399,07	600,93	1.000,00	-399,07
<b>SU 22 / 32</b>	<b>Summe Aufwendungen / Auszahlungen operative Gebarung</b>				<b>582.679,67</b>	<b>703.200,00</b>	<b>-120.520,33</b>	<b>520.539,86</b>	<b>650.700,00</b>	<b>-130.160,14</b>
<b>SA 0 / SA 1</b>	<b>(0) Nettoergebnis (21 - 22) / (1) Geldfluss operative Gebarung (31 - 32)</b>				<b>-395.307,24</b>	<b>-559.000,00</b>	<b>163.692,76</b>	<b>-395.972,11</b>	<b>-544.200,00</b>	<b>148.227,89</b>
<b>SU 23</b>	<b>Summe Haushaltsrücklagen</b>				<b>0,00</b>	<b>0,00</b>	<b>0,00</b>	<b>0,00</b>	<b>0,00</b>	<b>0,00</b>
<b>SA00</b>	<b>Nettoergebnis nach Zuw./Entn. Haushaltsrücklagen (Saldo 0 +/- SU23)</b>				<b>-395.307,24</b>	<b>-559.000,00</b>	<b>163.692,76</b>			



	MVAG	MVAG	VCQU	Ergebnisrechnung			Finanzierungsrechnung			
				EH	FH		RA 2023	VA 2023	RA - VA	RA 2023
<b>Investive Gebarung</b>										
<b>SU 33</b>	<b>Summe Einzahlungen investive Gebarung</b>						<b>0,00</b>	<b>0,00</b>	<b>0,00</b>	
1/240000-042000	Amts-, Betriebs- und Geschäftsausstattung		3415 2 41		0,00	0,00	0,00	1.756,01	6.500,00	-4.743,99
<b>SU 34</b>	<b>Summe Auszahlungen investive Gebarung</b>						<b>1.756,01</b>	<b>6.500,00</b>	<b>-4.743,99</b>	
<b>SA2</b>	<b>Saldo (2) Geldfluss aus der Investiven Gebarung (33 – 34)</b>						<b>-1.756,01</b>	<b>-6.500,00</b>	<b>4.743,99</b>	
<b>SA3</b>	<b>Saldo (3) Nettofinanzierungssaldo (Saldo 1 + Saldo 2)</b>						<b>-397.728,12</b>	<b>-550.700,00</b>	<b>152.971,88</b>	
<b>Finanzierungstätigkeit</b>										
<b>SU 35</b>	<b>Summe Einzahlungen aus der Finanzierungstätigkeit</b>						<b>0,00</b>	<b>0,00</b>	<b>0,00</b>	
<b>SU 36</b>	<b>Summe Auszahlungen aus der Finanzierungstätigkeit</b>						<b>0,00</b>	<b>0,00</b>	<b>0,00</b>	
<b>SA4</b>	<b>Saldo (4) Geldfluss aus der Finanzierungstätigkeit (35 – 36)</b>						<b>0,00</b>	<b>0,00</b>	<b>0,00</b>	
<b>SA5</b>	<b>Saldo (5) Geldfluss aus der voranschlagswirksamen Gebarung (Saldo 3 + Saldo 4)</b>						<b>-397.728,12</b>	<b>-550.700,00</b>	<b>152.971,88</b>	
<b>240100</b>	<b>Kindergarten II</b>									
<b>Operative Gebarung</b>										
2/240100+810000	Leistungserlöse Essen	2114	3114 13		6.810,53	8.500,00	-1.689,47	6.951,81	8.500,00	-1.548,19
2/240100+810100	Beiträge für Spiel- und Fördermaterial	2114	3114 13		2.020,64	2.400,00	-379,36	1.903,84	2.400,00	-496,16
2/240100+810300	Leistungserlöse Nachmittagsbetreuung	2114	3114 13		4.547,92	5.300,00	-752,08	3.724,89	5.300,00	-1.575,11
2/240100+810400	Leistungserlöse Kopierkosten	2114	3114 13		167,90	200,00	-32,10	160,22	200,00	-39,78
2/240100+813000	Erträge aus der Auflösung von Investitionszuschüssen	2127			1.660,00	1.700,00	-40,00	0,00	0,00	0,00
2/240100+816000	Kostensätze sprengelfremde Besuche	2114	3114 13		0,00	1.000,00	-1.000,00	0,00	1.000,00	-1.000,00
2/240100+817000	Erträge aus der Auflösung von sonstigen Rückstellungen	2117			2.195,95	1.500,00	695,95	0,00	0,00	0,00
2/240100+829000	Versicherung Schadenersatzleistungen	2116	3116 18		1.700,00	0,00	1.700,00	1.700,00	0,00	1.700,00
<b>SU 21 / 31</b>	<b>Summe Erträge / Einzahlungen operative Gebarung</b>				<b>19.102,94</b>	<b>20.600,00</b>	<b>-1.497,06</b>	<b>14.440,76</b>	<b>17.400,00</b>	<b>-2.959,24</b>
1/240100-400000	Geringwertige Wirtschaftsgüter	2221	3221 23		1.403,00	2.000,00	-597,00	766,29	2.000,00	-1.233,71
1/240100-454000	Reinigungsmittel	2221	3221 23		1.439,94	1.500,00	-60,06	1.439,94	1.500,00	-60,06
1/240100-456000	Büromaterial	2221	3221 23		156,61	200,00	-43,39	156,61	200,00	-43,39
1/240100-456100	Kopierkosten	2221	3221 23		184,32	200,00	-15,68	184,32	200,00	-15,68
1/240100-457000	Druckwerke	2221	3221 23		52,91	100,00	-47,09	52,91	100,00	-47,09
1/240100-458000	Hausapotheke	2221	3221 23		2,62	100,00	-97,38	2,62	100,00	-97,38
1/240100-459000	Spiel- und Fördermaterial	2221	3221 23		2.090,42	2.400,00	-309,58	2.112,20	2.400,00	-287,80
1/240100-510000	Geldbezüge der VB-Angestellten	2211	3211 20		4.800,17	4.700,00	100,17	4.800,17	4.700,00	100,17
1/240100-511000	Geldbezüge der VB-Arbeiter	2211	3211 20		76.672,54	81.500,00	-4.827,46	76.672,54	81.500,00	-4.827,46
1/240100-523000	Ferialpraktikanten und Aushilfen	2211	3211 20		0,00	2.000,00	-2.000,00	0,00	2.000,00	-2.000,00
1/240100-565000	Mehrleistungsentschädigungen	2211	3211 20		872,14	1.800,00	-927,86	872,14	1.800,00	-927,86
1/240100-569000	Sonstige Nebengebühren	2211	3211 20		979,75	2.800,00	-1.820,25	979,75	2.800,00	-1.820,25
1/240100-580000	Dienstgeberbeiträge	2212	3212 20		2.839,90	3.500,00	-660,10	2.839,90	3.500,00	-660,10

		MVAG			Ergebnisrechnung			Finanzierungsrechnung		
		EH	FH	VCQU	RA 2023	VA 2023	RA - VA	RA 2023	VA 2023	RA - VA
1/240100-582000	Soz.Vers. + Mitarb.Vors.	2212	3212	20	17.173,72	19.000,00	-1.826,28	17.173,72	19.000,00	-1.826,28
1/240100-590000	Schulung der Bediensteten	2212	3212	20	0,00	100,00	-100,00	0,00	100,00	-100,00
1/240100-591000	Dotierung von Rückstellungen für Abfertigungen	2214			168,62	100,00	68,62	0,00	0,00	0,00
1/240100-592000	Dotierung von Rückstellungen für Jubiläumswendungen	2214			1.847,22	1.100,00	747,22	0,00	0,00	0,00
1/240100-593000	Dotierung von Rückstellungen für nicht konsumierte Urlaube	2214			1.129,36	0,00	1.129,36	0,00	0,00	0,00
1/240100-600000	Strom	2222	3222	24	1.444,49	2.400,00	-955,51	1.444,49	2.400,00	-955,51
1/240100-600100	Gas	2222	3222	24	2.282,28	1.400,00	882,28	2.282,28	1.400,00	882,28
1/240100-613000	Instandhaltung von Außenanlagen	2224	3224	24	493,02	1.000,00	-506,98	493,02	1.000,00	-506,98
1/240100-614000	Instandhaltung von Gebäuden	2224	3224	24	486,82	5.500,00	-5.013,18	799,02	5.500,00	-4.700,98
1/240100-618000	Instandhaltung der Einrichtung	2224	3224	24	983,03	1.000,00	-16,97	983,03	1.000,00	-16,97
1/240100-630000	Postdienste	2222	3222	24	124,31	200,00	-75,69	138,33	200,00	-61,67
1/240100-631000	Telefongebühren	2222	3222	24	556,71	600,00	-43,29	556,71	600,00	-43,29
1/240100-670000	Versicherungen	2222	3222	24	1.215,63	1.500,00	-284,37	1.215,63	1.500,00	-284,37
1/240100-680000	Planmäßige Abschreibung	2226			13.581,29	13.400,00	181,29	0,00	0,00	0,00
1/240100-700200	Schmutzfangmatten	2223	3223	24	275,01	300,00	-24,99	216,13	300,00	-83,87
1/240100-705000	Operating Leasing	2223	3223	24	221,32	300,00	-78,68	221,32	300,00	-78,68
1/240100-711000	Betriebskosten	2225	3225	24	781,45	900,00	-118,55	808,45	900,00	-91,55
1/240100-724000	Reisegebühren	2225	3225	24	770,80	1.000,00	-229,20	770,80	1.000,00	-229,20
1/240100-728000	Leistungsentgelte an Firmen	2225	3225	24	75,00	500,00	-425,00	74,17	500,00	-425,83
1/240100-728100	Kosten Essen	2225	3225	24	6.113,46	8.500,00	-2.386,54	6.113,46	8.500,00	-2.386,54
1/240100-728500	Sicherheitscheck	2225	3225	24	318,72	700,00	-381,28	318,72	700,00	-381,28
<b>SU 22 / 32</b>	<b>Summe Aufwendungen / Auszahlungen operative Gebarung</b>				<b>141.536,58</b>	<b>162.300,00</b>	<b>-20.763,42</b>	<b>124.488,67</b>	<b>147.700,00</b>	<b>-23.211,33</b>
<b>SA 0 / SA 1</b>	<b>(0) Nettoergebnis (21 - 22) / (1) Geldfluss operative Gebarung (31 - 32)</b>				<b>-122.433,64</b>	<b>-141.700,00</b>	<b>19.266,36</b>	<b>-110.047,91</b>	<b>-130.300,00</b>	<b>20.252,09</b>
<b>SU 23</b>	<b>Summe Haushaltsrücklagen</b>				<b>0,00</b>	<b>0,00</b>	<b>0,00</b>	<b>0,00</b>	<b>0,00</b>	<b>0,00</b>
<b>SA00</b>	<b>Nettoergebnis nach Zuw./Entn. Haushaltsrücklagen (Saldo 0 +/- SU23)</b>				<b>-122.433,64</b>	<b>-141.700,00</b>	<b>19.266,36</b>			
<b>Investive Gebarung</b>										
<b>SU 33</b>	<b>Summe Einzahlungen investive Gebarung</b>							<b>0,00</b>	<b>0,00</b>	<b>0,00</b>
1/240100-042000	Amts-, Betriebs- und Geschäftsausstattung		3415	2 41	0,00	0,00	0,00	1.818,48	1.000,00	818,48
<b>SU 34</b>	<b>Summe Auszahlungen investive Gebarung</b>							<b>1.818,48</b>	<b>1.000,00</b>	<b>818,48</b>
<b>SA2</b>	<b>Saldo (2) Geldfluss aus der Investiven Gebarung (33 - 34)</b>							<b>-1.818,48</b>	<b>-1.000,00</b>	<b>-818,48</b>
<b>SA3</b>	<b>Saldo (3) Nettofinanzierungssaldo (Saldo 1 + Saldo 2)</b>							<b>-111.866,39</b>	<b>-131.300,00</b>	<b>19.433,61</b>
<b>Finanzierungstätigkeit</b>										
<b>SU 35</b>	<b>Summe Einzahlungen aus der Finanzierungstätigkeit</b>							<b>0,00</b>	<b>0,00</b>	<b>0,00</b>
<b>SU 36</b>	<b>Summe Auszahlungen aus der Finanzierungstätigkeit</b>							<b>0,00</b>	<b>0,00</b>	<b>0,00</b>
<b>SA4</b>	<b>Saldo (4) Geldfluss aus der Finanzierungstätigkeit (35 - 36)</b>							<b>0,00</b>	<b>0,00</b>	<b>0,00</b>

		MVAG			Ergebnisrechnung			Finanzierungsrechnung		
		MVAG	MVAG	VCQU	RA 2023	VA 2023	RA - VA	RA 2023	VA 2023	RA - VA
		EH	FH							
<b>SA5</b>	<b>Saldo (5) Geldfluss aus der voranschlagswirksamen Gebarung (Saldo 3 + Saldo 4)</b>							<b>-111.866,39</b>	<b>-131.300,00</b>	<b>19.433,61</b>
<b>240200</b>	<b>Kindergarten III</b>									
<b>Operative Gebarung</b>										
2/240200+810000	Leistungserlöse Essen	2114	3114	13	11.964,99	11.200,00	764,99	12.053,71	11.200,00	853,71
2/240200+810100	Beiträge für Spiel- und Fördermaterial	2114	3114	13	6.386,04	7.800,00	-1.413,96	6.565,02	7.800,00	-1.234,98
2/240200+810300	Leistungserlöse Nachmittagsbetreuung	2114	3114	13	19.454,06	14.900,00	4.554,06	19.343,45	14.900,00	4.443,45
2/240200+810400	Leistungserlöse Kopierkosten	2114	3114	13	528,69	600,00	-71,31	513,48	600,00	-86,52
2/240200+813000	Erträge aus der Auflösung von Investitionszuschüssen	2127			3.140,00	3.100,00	40,00	0,00	0,00	0,00
2/240200+816000	Kostenersätze	2114	3114	13	0,00	300,00	-300,00	0,00	300,00	-300,00
2/240200+817000	Erträge aus der Auflösung von sonstigen Rückstellungen	2117			4.036,20	2.500,00	1.536,20	0,00	0,00	0,00
2/240200+861100	Lfd. Transferzahlungen von Ländern	2121	3121	15	814,90	500,00	314,90	814,90	500,00	314,90
2/240200+863000	Personalkostenersätze AMS	2121	3121	15	5.233,49	5.000,00	233,49	5.233,49	5.000,00	233,49
<b>SU 21 / 31</b>	<b>Summe Erträge / Einzahlungen operative Gebarung</b>				<b>51.558,37</b>	<b>45.900,00</b>	<b>5.658,37</b>	<b>44.524,05</b>	<b>40.300,00</b>	<b>4.224,05</b>
1/240200-400000	Geringwertige Wirtschaftsgüter	2221	3221	23	2.436,98	3.000,00	-563,02	2.436,98	3.000,00	-563,02
1/240200-454000	Reinigungsmittel	2221	3221	23	3.428,16	3.600,00	-171,84	3.428,16	3.600,00	-171,84
1/240200-456000	Büromaterial	2221	3221	23	298,84	300,00	-1,16	298,84	300,00	-1,16
1/240200-456100	Kopierkosten	2221	3221	23	296,95	400,00	-103,05	296,95	400,00	-103,05
1/240200-457000	Druckwerke	2221	3221	23	0,00	200,00	-200,00	0,00	200,00	-200,00
1/240200-458000	Hausapotheke	2221	3221	23	90,32	100,00	-9,68	90,32	100,00	-9,68
1/240200-459000	Spiel- und Fördermaterial	2221	3221	23	6.972,15	7.800,00	-827,85	6.972,15	7.800,00	-827,85
1/240200-510000	Geldbezüge der VB-Angestellten	2211	3211	20	4.800,17	4.900,00	-99,83	4.800,17	4.900,00	-99,83
1/240200-511000	Geldbezüge der VB-Arbeiter	2211	3211	20	243.880,62	230.600,00	13.280,62	243.880,62	230.600,00	13.280,62
1/240200-523000	Ferialpraktikanten und Aushilfen	2211	3211	20	0,00	2.500,00	-2.500,00	0,00	2.500,00	-2.500,00
1/240200-565000	Mehrleistungsentschädigungen	2211	3211	20	1.389,87	2.000,00	-610,13	1.389,87	2.000,00	-610,13
1/240200-569000	Sonstige Nebengebühren	2211	3211	20	1.550,38	3.000,00	-1.449,62	1.550,38	3.000,00	-1.449,62
1/240200-580000	Dienstgeberbeiträge	2212	3212	20	8.869,04	11.000,00	-2.130,96	8.869,04	11.000,00	-2.130,96
1/240200-582000	Soz. Vers. + Mitarb. Vors.	2212	3212	20	54.339,32	58.000,00	-3.660,68	54.339,32	58.000,00	-3.660,68
1/240200-590000	Schulung der Bediensteten	2212	3212	20	172,00	1.000,00	-828,00	172,00	1.000,00	-828,00
1/240200-591000	Dotierung von Rückstellungen für Abfertigungen	2214			3.284,23	1.200,00	2.084,23	0,00	0,00	0,00
1/240200-592000	Dotierung von Rückstellungen für Jubiläumszuwendungen	2214			4.907,37	3.200,00	1.707,37	0,00	0,00	0,00
1/240200-593000	Dotierung von Rückstellungen für nicht konsumierte Urlaube	2214			1.338,80	0,00	1.338,80	0,00	0,00	0,00
1/240200-600000	Strom	2222	3222	24	3.578,98	5.100,00	-1.521,02	3.556,05	5.100,00	-1.543,95
1/240200-600100	Gas	2222	3222	24	5.814,57	3.500,00	2.314,57	5.814,57	3.500,00	2.314,57
1/240200-613000	Instandhaltung von Außenanlagen	2224	3224	24	286,77	2.000,00	-1.713,23	286,77	2.000,00	-1.713,23

		MVAG			Ergebnisrechnung			Finanzierungsrechnung		
		EH	FH	VCQU	RA 2023	VA 2023	RA - VA	RA 2023	VA 2023	RA - VA
1/240200-614000	Instandhaltung von Gebäuden	2224	3224	24	6.029,52	6.000,00	29,52	6.811,78	6.000,00	811,78
1/240200-618000	Instandhaltung der Einrichtung	2224	3224	24	1.075,61	1.500,00	-424,39	1.005,25	1.500,00	-494,75
1/240200-630000	Postdienste	2222	3222	24	372,90	500,00	-127,10	414,96	500,00	-85,04
1/240200-631000	Telefongebühren	2222	3222	24	456,56	500,00	-43,44	456,56	500,00	-43,44
1/240200-670000	Versicherungen	2222	3222	24	3.207,85	3.200,00	7,85	3.207,85	3.200,00	7,85
1/240200-680000	Planmäßige Abschreibung	2226			21.467,57	21.500,00	-32,43	0,00	0,00	0,00
1/240200-700200	Schmutzfangmatten	2223	3223	24	245,57	300,00	-54,43	186,69	300,00	-113,31
1/240200-705000	Operating Leasing	2223	3223	24	81,44	300,00	-218,56	81,44	300,00	-218,56
1/240200-711000	Betriebskosten	2225	3225	24	2.217,31	2.500,00	-282,69	2.244,31	2.500,00	-255,69
1/240200-724000	Reisegebühren	2225	3225	24	3.351,17	4.500,00	-1.148,83	3.351,17	4.500,00	-1.148,83
1/240200-728000	Leistungsentgelte an Firmen	2225	3225	24	75,00	800,00	-725,00	74,17	800,00	-725,83
1/240200-728100	Kosten Essen	2225	3225	24	12.033,81	11.200,00	833,81	12.033,81	11.200,00	833,81
1/240200-728500	Sicherheitscheck	2225	3225	24	914,69	1.100,00	-185,31	914,69	1.100,00	-185,31
<b>SU 22 / 32</b>	<b>Summe Aufwendungen / Auszahlungen operative Gebarung</b>				<b>399.264,52</b>	<b>397.300,00</b>	<b>1.964,52</b>	<b>368.964,87</b>	<b>371.400,00</b>	<b>-2.435,13</b>
<b>SA 0 / SA 1</b>	<b>(0) Nettoergebnis (21 - 22) / (1) Geldfluss operative Gebarung (31 - 32)</b>				<b>-347.706,15</b>	<b>-351.400,00</b>	<b>3.693,85</b>	<b>-324.440,82</b>	<b>-331.100,00</b>	<b>6.659,18</b>
<b>SU 23</b>	<b>Summe Haushaltsrücklagen</b>				<b>0,00</b>	<b>0,00</b>	<b>0,00</b>	<b>0,00</b>	<b>0,00</b>	<b>0,00</b>
<b>SA00</b>	<b>Nettoergebnis nach Zuw./Entn. Haushaltsrücklagen (Saldo 0 +/- SU23)</b>				<b>-347.706,15</b>	<b>-351.400,00</b>	<b>3.693,85</b>			
<b>Investive Gebarung</b>										
<b>SU 33</b>	<b>Summe Einzahlungen investive Gebarung</b>							<b>0,00</b>	<b>0,00</b>	<b>0,00</b>
1/240200-042000	Amts-, Betriebs- und Geschäftsausstattung		3415	2 41	0,00	0,00	0,00	0,00	1.500,00	-1.500,00
<b>SU 34</b>	<b>Summe Auszahlungen investive Gebarung</b>							<b>0,00</b>	<b>1.500,00</b>	<b>-1.500,00</b>
<b>SA2</b>	<b>Saldo (2) Geldfluss aus der Investiven Gebarung (33 - 34)</b>							<b>0,00</b>	<b>-1.500,00</b>	<b>1.500,00</b>
<b>SA3</b>	<b>Saldo (3) Nettofinanzierungssaldo (Saldo 1 + Saldo 2)</b>							<b>-324.440,82</b>	<b>-332.600,00</b>	<b>8.159,18</b>
<b>Finanzierungstätigkeit</b>										
<b>SU 35</b>	<b>Summe Einzahlungen aus der Finanzierungstätigkeit</b>							<b>0,00</b>	<b>0,00</b>	<b>0,00</b>
<b>SU 36</b>	<b>Summe Auszahlungen aus der Finanzierungstätigkeit</b>							<b>0,00</b>	<b>0,00</b>	<b>0,00</b>
<b>SA4</b>	<b>Saldo (4) Geldfluss aus der Finanzierungstätigkeit (35 - 36)</b>							<b>0,00</b>	<b>0,00</b>	<b>0,00</b>
<b>SA5</b>	<b>Saldo (5) Geldfluss aus der voranschlagswirksamen Gebarung (Saldo 3 + Saldo 4)</b>							<b>-324.440,82</b>	<b>-332.600,00</b>	<b>8.159,18</b>
<b>240400</b>	<b>Kindergarten IV</b>									
<b>Operative Gebarung</b>										
2/240400+810000	Leistungserlöse Essen	2114	3114	13	25.926,38	26.300,00	-373,62	25.523,16	26.300,00	-776,84
2/240400+810100	Beiträge für Spiel- und Fördermaterial	2114	3114	13	7.279,56	7.600,00	-320,44	7.598,66	7.600,00	-1,34
2/240400+810300	Leistungserlöse Nachmittagsbetreuung	2114	3114	13	22.772,26	22.800,00	-27,74	22.601,99	22.800,00	-198,01
2/240400+810400	Leistungserlöse Kopierkosten	2114	3114	13	604,91	600,00	4,91	611,70	600,00	11,70
2/240400+813000	Erträge aus der Auflösung von Investitionszuschüssen	2127			3.972,00	4.000,00	-28,00	0,00	0,00	0,00
2/240400+816000	Kostenersätze	2114	3114	13	0,00	300,00	-300,00	0,00	300,00	-300,00

		MVAG			Ergebnisrechnung			Finanzierungsrechnung		
		EH	FH	VCQU	RA 2023	VA 2023	RA - VA	RA 2023	VA 2023	RA - VA
2/240400+817000	Erträge aus der Auflösung von sonstigen Rückstellungen	2117			8.659,15	2.800,00	5.859,15	0,00	0,00	0,00
2/240400+861300	Lfd. Transferzahlungen von Ländern	2121	3121	15	907,82	900,00	7,82	907,82	900,00	7,82
2/240400+863000	Personalkostenersätze AMS	2121	3121	15	4.702,98	6.000,00	-1.297,02	4.702,98	6.000,00	-1.297,02
<b>SU 21 / 31</b>	<b>Summe Erträge / Einzahlungen operative Gebarung</b>				<b>74.825,06</b>	<b>71.300,00</b>	<b>3.525,06</b>	<b>61.946,31</b>	<b>64.500,00</b>	<b>-2.553,69</b>
1/240400-400000	Geringwertige Wirtschaftsgüter	2221	3221	23	2.188,07	3.500,00	-1.311,93	2.188,07	3.500,00	-1.311,93
1/240400-454000	Reinigungsmittel	2221	3221	23	3.637,41	4.000,00	-362,59	3.637,41	4.000,00	-362,59
1/240400-456000	Büromaterial	2221	3221	23	416,55	300,00	116,55	416,55	300,00	116,55
1/240400-456100	Kopierkosten	2221	3221	23	485,71	700,00	-214,29	485,71	700,00	-214,29
1/240400-457000	Druckwerke	2221	3221	23	107,51	100,00	7,51	107,51	100,00	7,51
1/240400-458000	Hausapotheke	2221	3221	23	3,29	100,00	-96,71	3,29	100,00	-96,71
1/240400-459000	Spiel- und Fördermaterial	2221	3221	23	6.930,78	7.600,00	-669,22	6.930,78	7.600,00	-669,22
1/240400-510000	Geldbezüge der VB-Angestellten	2211	3211	20	4.813,48	4.900,00	-86,52	4.813,48	4.900,00	-86,52
1/240400-511000	Geldbezüge der VB-Arbeiter	2211	3211	20	210.698,13	217.200,00	-6.501,87	210.698,13	217.200,00	-6.501,87
1/240400-523000	Ferialpraktikanten und Aushilfen	2211	3211	20	0,00	2.500,00	-2.500,00	0,00	2.500,00	-2.500,00
1/240400-565000	Mehrleistungsentschädigungen	2211	3211	20	1.389,85	2.000,00	-610,15	1.389,85	2.000,00	-610,15
1/240400-569000	Sonstige Nebengebühren	2211	3211	20	3.131,58	3.000,00	131,58	3.131,58	3.000,00	131,58
1/240400-580000	Dienstgeberbeiträge	2212	3212	20	7.713,63	10.000,00	-2.286,37	7.713,63	10.000,00	-2.286,37
1/240400-582000	Soz. Vers. + Mitarb. Vors.	2212	3212	20	48.675,34	56.000,00	-7.324,66	48.675,34	56.000,00	-7.324,66
1/240400-588000	Kommunalsteuer	2212	3212	20	0,00	100,00	-100,00	0,00	100,00	-100,00
1/240400-590000	Schulung der Bediensteten	2212	3212	20	0,00	1.000,00	-1.000,00	0,00	1.000,00	-1.000,00
1/240400-591000	Dotierung von Rückstellungen für Abfertigungen	2214			168,61	22.200,00	-22.031,39	0,00	0,00	0,00
1/240400-592000	Dotierung von Rückstellungen für Jubiläumsszuwendungen	2214			2.498,95	1.700,00	798,95	0,00	0,00	0,00
1/240400-593000	Dotierung von Rückstellungen für nicht konsumierte Urlaube	2214			1.400,75	0,00	1.400,75	0,00	0,00	0,00
1/240400-600000	Strom	2222	3222	24	5.482,78	5.400,00	82,78	5.482,78	5.400,00	82,78
1/240400-600100	Gas	2222	3222	24	7.163,85	3.400,00	3.763,85	7.163,85	3.400,00	3.763,85
1/240400-613000	Instandhaltung von Außenanlagen	2224	3224	24	723,34	3.000,00	-2.276,66	723,34	3.000,00	-2.276,66
1/240400-614000	Instandhaltung von Gebäuden	2224	3224	24	2.516,25	6.000,00	-3.483,75	3.902,94	6.000,00	-2.097,06
1/240400-618000	Instandhaltung der Einrichtung	2224	3224	24	3.520,03	2.000,00	1.520,03	3.520,03	2.000,00	1.520,03
1/240400-630000	Postdienste	2222	3222	24	377,83	500,00	-122,17	419,88	500,00	-80,12
1/240400-631000	Telefongebühren	2222	3222	24	456,56	500,00	-43,44	456,56	500,00	-43,44
1/240400-670000	Versicherungen	2222	3222	24	2.296,72	2.400,00	-103,28	2.296,72	2.400,00	-103,28
1/240400-680000	Planmäßige Abschreibung	2226			66.404,20	66.400,00	4,20	0,00	0,00	0,00
1/240400-700200	Schmutzfangmatten	2223	3223	24	1.064,17	1.000,00	64,17	823,46	1.000,00	-176,54
1/240400-705000	Operating Leasing	2223	3223	24	83,64	300,00	-216,36	83,64	300,00	-216,36
1/240400-710000	Öffentliche Abgaben, ohne Gebühren gemäß FAG	2225	3225	24	0,00	100,00	-100,00	0,00	100,00	-100,00

		MVAG			Ergebnisrechnung			Finanzierungsrechnung		
		EH	FH	VCQU	RA 2023	VA 2023	RA - VA	RA 2023	VA 2023	RA - VA
1/240400-711000	Betriebskosten	2225	3225	24	2.460,39	2.900,00	-439,61	2.487,39	2.900,00	-412,61
1/240400-724000	Reisegebühren	2225	3225	24	3.145,65	3.500,00	-354,35	3.145,65	3.500,00	-354,35
1/240400-728000	Leistungsentgelte an Firmen	2225	3225	24	268,67	800,00	-531,33	293,67	800,00	-506,33
1/240400-728100	Kosten Essen	2225	3225	24	25.762,89	26.300,00	-537,11	25.762,89	26.300,00	-537,11
1/240400-728500	Sicherheitscheck	2225	3225	24	741,36	900,00	-158,64	741,36	900,00	-158,64
<b>SU 22 / 32</b>	<b>Summe Aufwendungen / Auszahlungen operative Gebarung</b>				<b>416.727,97</b>	<b>462.300,00</b>	<b>-45.572,03</b>	<b>347.495,49</b>	<b>372.000,00</b>	<b>-24.504,51</b>
<b>SA 0 / SA 1</b>	<b>(0) Nettoergebnis (21 - 22) / (1) Geldfluss operative Gebarung (31 - 32)</b>				<b>-341.902,91</b>	<b>-391.000,00</b>	<b>49.097,09</b>	<b>-285.549,18</b>	<b>-307.500,00</b>	<b>21.950,82</b>
<b>SU 23</b>	<b>Summe Haushaltsrücklagen</b>				<b>0,00</b>	<b>0,00</b>	<b>0,00</b>	<b>0,00</b>	<b>0,00</b>	<b>0,00</b>
<b>SA00</b>	<b>Nettoergebnis nach Zuw./Entn. Haushaltsrücklagen (Saldo 0 +/- SU23)</b>				<b>-341.902,91</b>	<b>-391.000,00</b>	<b>49.097,09</b>			
<b>Investive Gebarung</b>										
<b>SU 33</b>	<b>Summe Einzahlungen investive Gebarung</b>							<b>0,00</b>	<b>0,00</b>	<b>0,00</b>
1/240400-042000	Amts-, Betriebs- und Geschäftsausstattung		3415	2 41	0,00	0,00	0,00	0,00	1.000,00	-1.000,00
<b>SU 34</b>	<b>Summe Auszahlungen investive Gebarung</b>							<b>0,00</b>	<b>1.000,00</b>	<b>-1.000,00</b>
<b>SA2</b>	<b>Saldo (2) Geldfluss aus der Investiven Gebarung (33 - 34)</b>							<b>0,00</b>	<b>-1.000,00</b>	<b>1.000,00</b>
<b>SA3</b>	<b>Saldo (3) Nettofinanzierungssaldo (Saldo 1 + Saldo 2)</b>							<b>-285.549,18</b>	<b>-308.500,00</b>	<b>22.950,82</b>
<b>Finanzierungstätigkeit</b>										
<b>SU 35</b>	<b>Summe Einzahlungen aus der Finanzierungstätigkeit</b>							<b>0,00</b>	<b>0,00</b>	<b>0,00</b>
<b>SU 36</b>	<b>Summe Auszahlungen aus der Finanzierungstätigkeit</b>							<b>0,00</b>	<b>0,00</b>	<b>0,00</b>
<b>SA4</b>	<b>Saldo (4) Geldfluss aus der Finanzierungstätigkeit (35 - 36)</b>							<b>0,00</b>	<b>0,00</b>	<b>0,00</b>
<b>SA5</b>	<b>Saldo (5) Geldfluss aus der voranschlagswirksamen Gebarung (Saldo 3 + Saldo 4)</b>							<b>-285.549,18</b>	<b>-308.500,00</b>	<b>22.950,82</b>
<b>240500</b>	<b>Krabbelstube</b>									
<b>Operative Gebarung</b>										
2/240500+817000	Erträge aus der Auflösung von sonstigen Rückstellungen		2117		1.429,58	1.300,00	129,58	0,00	0,00	0,00
<b>SU 21 / 31</b>	<b>Summe Erträge / Einzahlungen operative Gebarung</b>				<b>1.429,58</b>	<b>1.300,00</b>	<b>129,58</b>	<b>0,00</b>	<b>0,00</b>	<b>0,00</b>
1/240500-454000	Reinigungsmittel	2221	3221	23	495,83	600,00	-104,17	495,83	600,00	-104,17
1/240500-511000	Geldbezüge der VB-Arbeiter	2211	3211	20	12.539,39	13.800,00	-1.260,61	12.539,39	13.800,00	-1.260,61
1/240500-565000	Mehrleistungsvergütungen	2211	3211	20	519,00	1.000,00	-481,00	519,00	1.000,00	-481,00
1/240500-569000	Sonstige Nebengebühren	2211	3211	20	107,21	1.000,00	-892,79	107,21	1.000,00	-892,79
1/240500-580000	Dienstgeberbeiträge	2212	3212	20	276,16	600,00	-323,84	276,16	600,00	-323,84
1/240500-582000	Soz.Vers. + Mitarb.Vors.	2212	3212	20	2.510,25	3.800,00	-1.289,75	2.510,25	3.800,00	-1.289,75
1/240500-592000	Dotierung von Rückstellungen für Jubiläumswendungen	2214			59,73	100,00	-40,27	0,00	0,00	0,00
1/240500-593000	Dotierung von Rückstellungen für nicht konsumierte Urlaube	2214			113,11	0,00	113,11	0,00	0,00	0,00
1/240500-600000	Strom	2222	3222	24	777,60	3.600,00	-2.822,40	777,60	3.600,00	-2.822,40
1/240500-600100	Gas	2222	3222	24	3.481,49	1.200,00	2.281,49	3.481,49	1.200,00	2.281,49

		MVAG MVAG VCQU			Ergebnisrechnung			Finanzierungsrechnung		
		EH	FH	VCQU	RA 2023	VA 2023	RA - VA	RA 2023	VA 2023	RA - VA
1/240500-613000	Instandhaltung von Außenanlagen	2224	3224	24	0,00	300,00	-300,00	0,00	300,00	-300,00
1/240500-614000	Instandhaltung von Gebäuden	2224	3224	24	113,21	800,00	-686,79	143,78	800,00	-656,22
1/240500-670000	Versicherungen	2222	3222	24	1.199,63	1.500,00	-300,37	1.199,63	1.500,00	-300,37
1/240500-680000	Planmäßige Abschreibung	2226			325,68	300,00	25,68	0,00	0,00	0,00
1/240500-700200	Schmutzfangmatten	2223	3223	24	0,00	100,00	-100,00	0,00	100,00	-100,00
1/240500-711000	Betriebskosten	2225	3225	24	829,04	900,00	-70,96	829,04	900,00	-70,96
1/240500-724000	Reisegebühren	2225	3225	24	106,53	600,00	-493,47	106,53	600,00	-493,47
1/240500-728500	Sicherheitscheck	2225	3225	24	329,00	500,00	-171,00	329,00	500,00	-171,00
1/240500-752000	Zuschuss Standortgemeinden Trägerförderung	2231	3231	26	6.480,00	0,00	6.480,00	3.960,00	0,00	3.960,00
1/240500-755000	Kosten für den lfd. Betrieb	2233	3233	27	76.704,03	53.000,00	23.704,03	75.881,63	53.000,00	22.881,63
<b>SU 22 / 32</b>	<b>Summe Aufwendungen / Auszahlungen operative Gebarung</b>				<b>106.966,89</b>	<b>83.700,00</b>	<b>23.266,89</b>	<b>103.156,54</b>	<b>83.300,00</b>	<b>19.856,54</b>
<b>SA 0 / SA 1</b>	<b>(0) Nettoergebnis (21 - 22) / (1) Geldfluss operative Gebarung (31 - 32)</b>				<b>-105.537,31</b>	<b>-82.400,00</b>	<b>-23.137,31</b>	<b>-103.156,54</b>	<b>-83.300,00</b>	<b>-19.856,54</b>
<b>SU 23</b>	<b>Summe Haushaltsrücklagen</b>				<b>0,00</b>	<b>0,00</b>	<b>0,00</b>	<b>0,00</b>	<b>0,00</b>	<b>0,00</b>
<b>SA00</b>	<b>Nettoergebnis nach Zuw./Entn. Haushaltsrücklagen (Saldo 0 +/- SU23)</b>				<b>-105.537,31</b>	<b>-82.400,00</b>	<b>-23.137,31</b>			
<b>Investive Gebarung</b>										
<b>SU 33</b>	<b>Summe Einzahlungen investive Gebarung</b>							<b>0,00</b>	<b>0,00</b>	<b>0,00</b>
<b>SU 34</b>	<b>Summe Auszahlungen investive Gebarung</b>							<b>0,00</b>	<b>0,00</b>	<b>0,00</b>
<b>SA2</b>	<b>Saldo (2) Geldfluss aus der Investiven Gebarung (33 - 34)</b>							<b>0,00</b>	<b>0,00</b>	<b>0,00</b>
<b>SA3</b>	<b>Saldo (3) Nettofinanzierungssaldo (Saldo 1 + Saldo 2)</b>							<b>-103.156,54</b>	<b>-83.300,00</b>	<b>-19.856,54</b>
<b>Finanzierungstätigkeit</b>										
<b>SU 35</b>	<b>Summe Einzahlungen aus der Finanzierungstätigkeit</b>							<b>0,00</b>	<b>0,00</b>	<b>0,00</b>
<b>SU 36</b>	<b>Summe Auszahlungen aus der Finanzierungstätigkeit</b>							<b>0,00</b>	<b>0,00</b>	<b>0,00</b>
<b>SA4</b>	<b>Saldo (4) Geldfluss aus der Finanzierungstätigkeit (35 - 36)</b>							<b>0,00</b>	<b>0,00</b>	<b>0,00</b>
<b>SA5</b>	<b>Saldo (5) Geldfluss aus der voranschlagswirksamen Gebarung (Saldo 3 + Saldo 4)</b>							<b>-103.156,54</b>	<b>-83.300,00</b>	<b>-19.856,54</b>
<b>240600</b>	<b>Kindergarten Provisorium</b>									
<b>Operative Gebarung</b>										
<b>SU 21 / 31</b>	<b>Summe Erträge / Einzahlungen operative Gebarung</b>				<b>0,00</b>	<b>0,00</b>	<b>0,00</b>	<b>0,00</b>	<b>0,00</b>	<b>0,00</b>
1/240600-680000	Planmäßige Abschreibung	2226			22.832,44	0,00	22.832,44	0,00	0,00	0,00
<b>SU 22 / 32</b>	<b>Summe Aufwendungen / Auszahlungen operative Gebarung</b>				<b>22.832,44</b>	<b>0,00</b>	<b>22.832,44</b>	<b>0,00</b>	<b>0,00</b>	<b>0,00</b>
<b>SA 0 / SA 1</b>	<b>(0) Nettoergebnis (21 - 22) / (1) Geldfluss operative Gebarung (31 - 32)</b>				<b>-22.832,44</b>	<b>0,00</b>	<b>-22.832,44</b>	<b>0,00</b>	<b>0,00</b>	<b>0,00</b>
<b>SU 23</b>	<b>Summe Haushaltsrücklagen</b>				<b>0,00</b>	<b>0,00</b>	<b>0,00</b>	<b>0,00</b>	<b>0,00</b>	<b>0,00</b>
<b>SA00</b>	<b>Nettoergebnis nach Zuw./Entn. Haushaltsrücklagen (Saldo 0 +/- SU23)</b>				<b>-22.832,44</b>	<b>0,00</b>	<b>-22.832,44</b>			
<b>Investive Gebarung</b>										
6/240600+300000	KIP Förderung 2023		3331	33	0,00	0,00	0,00	0,00	68.000,00	-68.000,00
<b>SU 33</b>	<b>Summe Einzahlungen investive Gebarung</b>							<b>0,00</b>	<b>68.000,00</b>	<b>-68.000,00</b>
5/240600-010000	Container		3413	40	0,00	0,00	0,00	399.692,62	399.000,00	692,62

		MVAG			Ergebnisrechnung			Finanzierungsrechnung		
		EH	FH	VCQU	RA 2023	VA 2023	RA - VA	RA 2023	VA 2023	RA - VA
5/240600-050000	Photovoltaikanlage		3412	40	0,00	0,00	0,00	0,00	81.600,00	-81.600,00
<b>SU 34</b>	<b>Summe Auszahlungen investive Gebarung</b>							<b>399.692,62</b>	<b>480.600,00</b>	<b>-80.907,38</b>
<b>SA2</b>	<b>Saldo (2) Geldfluss aus der Investiven Gebarung (33 – 34)</b>							<b>-399.692,62</b>	<b>-412.600,00</b>	<b>12.907,38</b>
<b>SA3</b>	<b>Saldo (3) Nettofinanzierungssaldo (Saldo 1 + Saldo 2)</b>							<b>-399.692,62</b>	<b>-412.600,00</b>	<b>12.907,38</b>
<b>Finanzierungstätigkeit</b>										
<b>SU 35</b>	<b>Summe Einzahlungen aus der Finanzierungstätigkeit</b>							<b>0,00</b>	<b>0,00</b>	<b>0,00</b>
<b>SU 36</b>	<b>Summe Auszahlungen aus der Finanzierungstätigkeit</b>							<b>0,00</b>	<b>0,00</b>	<b>0,00</b>
<b>SA4</b>	<b>Saldo (4) Geldfluss aus der Finanzierungstätigkeit (35 – 36)</b>							<b>0,00</b>	<b>0,00</b>	<b>0,00</b>
<b>SA5</b>	<b>Saldo (5) Geldfluss aus der voranschlagswirksamen Gebarung (Saldo 3 + Saldo 4)</b>							<b>-399.692,62</b>	<b>-412.600,00</b>	<b>12.907,38</b>
<b>240700</b>	<b>Ferienbetreuung KG</b>									
<b>Operative Gebarung</b>										
2/240700+810000	Essen und Elternbeiträge	2114	3114	13	0,00	3.500,00	-3.500,00	249,56	3.500,00	-3.250,44
2/240700+861000	Transfers von Ländern, Landesfonds und Landesammern	2121	3121	15	0,00	1.500,00	-1.500,00	0,00	1.500,00	-1.500,00
<b>SU 21 / 31</b>	<b>Summe Erträge / Einzahlungen operative Gebarung</b>				<b>0,00</b>	<b>5.000,00</b>	<b>-5.000,00</b>	<b>249,56</b>	<b>5.000,00</b>	<b>-4.750,44</b>
1/240700-728000	Betrieb und Essen	2225	3225	24	0,00	12.000,00	-12.000,00	0,00	12.000,00	-12.000,00
<b>SU 22 / 32</b>	<b>Summe Aufwendungen / Auszahlungen operative Gebarung</b>				<b>0,00</b>	<b>12.000,00</b>	<b>-12.000,00</b>	<b>0,00</b>	<b>12.000,00</b>	<b>-12.000,00</b>
<b>SA 0 / SA 1</b>	<b>(0) Nettoergebnis (21 - 22) / (1) Geldfluss operative Gebarung (31 – 32)</b>				<b>0,00</b>	<b>-7.000,00</b>	<b>7.000,00</b>	<b>249,56</b>	<b>-7.000,00</b>	<b>7.249,56</b>
<b>SU 23</b>	<b>Summe Haushaltsrücklagen</b>				<b>0,00</b>	<b>0,00</b>	<b>0,00</b>	<b>0,00</b>	<b>0,00</b>	<b>0,00</b>
<b>SA00</b>	<b>Nettoergebnis nach Zuw./Entn. Haushaltsrücklagen (Saldo 0 +/- SU23)</b>				<b>0,00</b>	<b>-7.000,00</b>	<b>7.000,00</b>			
<b>Investive Gebarung</b>										
<b>SU 33</b>	<b>Summe Einzahlungen investive Gebarung</b>							<b>0,00</b>	<b>0,00</b>	<b>0,00</b>
<b>SU 34</b>	<b>Summe Auszahlungen investive Gebarung</b>							<b>0,00</b>	<b>0,00</b>	<b>0,00</b>
<b>SA2</b>	<b>Saldo (2) Geldfluss aus der Investiven Gebarung (33 – 34)</b>							<b>0,00</b>	<b>0,00</b>	<b>0,00</b>
<b>SA3</b>	<b>Saldo (3) Nettofinanzierungssaldo (Saldo 1 + Saldo 2)</b>							<b>249,56</b>	<b>-7.000,00</b>	<b>7.249,56</b>
<b>Finanzierungstätigkeit</b>										
<b>SU 35</b>	<b>Summe Einzahlungen aus der Finanzierungstätigkeit</b>							<b>0,00</b>	<b>0,00</b>	<b>0,00</b>
<b>SU 36</b>	<b>Summe Auszahlungen aus der Finanzierungstätigkeit</b>							<b>0,00</b>	<b>0,00</b>	<b>0,00</b>
<b>SA4</b>	<b>Saldo (4) Geldfluss aus der Finanzierungstätigkeit (35 – 36)</b>							<b>0,00</b>	<b>0,00</b>	<b>0,00</b>
<b>SA5</b>	<b>Saldo (5) Geldfluss aus der voranschlagswirksamen Gebarung (Saldo 3 + Saldo 4)</b>							<b>249,56</b>	<b>-7.000,00</b>	<b>7.249,56</b>
<b>25</b>	<b>Außerschulische Jugendberziehung</b>									
<b>259</b>	<b>Sonstige Einrichtungen und Maßnahmen</b>									
<b>259000</b>	<b>ASK-Jugend</b>									
<b>Operative Gebarung</b>										
<b>SU 21 / 31</b>	<b>Summe Erträge / Einzahlungen operative Gebarung</b>				<b>0,00</b>	<b>0,00</b>	<b>0,00</b>	<b>0,00</b>	<b>0,00</b>	<b>0,00</b>



		MVAG MVAG VCQU			Ergebnisrechnung			Finanzierungsrechnung		
		EH	FH	VCQU	RA 2023	VA 2023	RA - VA	RA 2023	VA 2023	RA - VA
1/259000-757000	Förderung/Subvention	2234	3234	27	10.000,00	10.000,00	0,00	10.000,00	10.000,00	0,00
<b>SU 22 / 32</b>	<b>Summe Aufwendungen / Auszahlungen operative Gebarung</b>				<b>10.000,00</b>	<b>10.000,00</b>	<b>0,00</b>	<b>10.000,00</b>	<b>10.000,00</b>	<b>0,00</b>
<b>SA 0 / SA 1</b>	<b>(0) Nettoergebnis (21 - 22) / (1) Geldfluss operative Gebarung (31 - 32)</b>				<b>-10.000,00</b>	<b>-10.000,00</b>	<b>0,00</b>	<b>-10.000,00</b>	<b>-10.000,00</b>	<b>0,00</b>
<b>SU 23</b>	<b>Summe Haushaltsrücklagen</b>				<b>0,00</b>	<b>0,00</b>	<b>0,00</b>	<b>0,00</b>	<b>0,00</b>	<b>0,00</b>
<b>SA00</b>	<b>Nettoergebnis nach Zuw./Entn. Haushaltsrücklagen (Saldo 0 +/- SU23)</b>				<b>-10.000,00</b>	<b>-10.000,00</b>	<b>0,00</b>			
<b>Investive Gebarung</b>										
<b>SU 33</b>	<b>Summe Einzahlungen investive Gebarung</b>							<b>0,00</b>	<b>0,00</b>	<b>0,00</b>
<b>SU 34</b>	<b>Summe Auszahlungen investive Gebarung</b>							<b>0,00</b>	<b>0,00</b>	<b>0,00</b>
<b>SA2</b>	<b>Saldo (2) Geldfluss aus der Investiven Gebarung (33 - 34)</b>							<b>0,00</b>	<b>0,00</b>	<b>0,00</b>
<b>SA3</b>	<b>Saldo (3) Nettofinanzierungssaldo (Saldo 1 + Saldo 2)</b>							<b>-10.000,00</b>	<b>-10.000,00</b>	<b>0,00</b>
<b>Finanzierungstätigkeit</b>										
<b>SU 35</b>	<b>Summe Einzahlungen aus der Finanzierungstätigkeit</b>							<b>0,00</b>	<b>0,00</b>	<b>0,00</b>
<b>SU 36</b>	<b>Summe Auszahlungen aus der Finanzierungstätigkeit</b>							<b>0,00</b>	<b>0,00</b>	<b>0,00</b>
<b>SA4</b>	<b>Saldo (4) Geldfluss aus der Finanzierungstätigkeit (35 - 36)</b>							<b>0,00</b>	<b>0,00</b>	<b>0,00</b>
<b>SA5</b>	<b>Saldo (5) Geldfluss aus der voranschlagswirksamen Gebarung (Saldo 3 + Saldo 4)</b>							<b>-10.000,00</b>	<b>-10.000,00</b>	<b>0,00</b>
<b>259100</b>	<b>Kinderfreunde</b>									
<b>Operative Gebarung</b>										
<b>SU 21 / 31</b>	<b>Summe Erträge / Einzahlungen operative Gebarung</b>				<b>0,00</b>	<b>0,00</b>	<b>0,00</b>	<b>0,00</b>	<b>0,00</b>	<b>0,00</b>
1/259100-700000	Miete	2223	3223	24	1.321,91	1.600,00	-278,09	1.364,83	1.600,00	-235,17
<b>SU 22 / 32</b>	<b>Summe Aufwendungen / Auszahlungen operative Gebarung</b>				<b>1.321,91</b>	<b>1.600,00</b>	<b>-278,09</b>	<b>1.364,83</b>	<b>1.600,00</b>	<b>-235,17</b>
<b>SA 0 / SA 1</b>	<b>(0) Nettoergebnis (21 - 22) / (1) Geldfluss operative Gebarung (31 - 32)</b>				<b>-1.321,91</b>	<b>-1.600,00</b>	<b>278,09</b>	<b>-1.364,83</b>	<b>-1.600,00</b>	<b>235,17</b>
<b>SU 23</b>	<b>Summe Haushaltsrücklagen</b>				<b>0,00</b>	<b>0,00</b>	<b>0,00</b>	<b>0,00</b>	<b>0,00</b>	<b>0,00</b>
<b>SA00</b>	<b>Nettoergebnis nach Zuw./Entn. Haushaltsrücklagen (Saldo 0 +/- SU23)</b>				<b>-1.321,91</b>	<b>-1.600,00</b>	<b>278,09</b>			
<b>Investive Gebarung</b>										
<b>SU 33</b>	<b>Summe Einzahlungen investive Gebarung</b>							<b>0,00</b>	<b>0,00</b>	<b>0,00</b>
<b>SU 34</b>	<b>Summe Auszahlungen investive Gebarung</b>							<b>0,00</b>	<b>0,00</b>	<b>0,00</b>
<b>SA2</b>	<b>Saldo (2) Geldfluss aus der Investiven Gebarung (33 - 34)</b>							<b>0,00</b>	<b>0,00</b>	<b>0,00</b>
<b>SA3</b>	<b>Saldo (3) Nettofinanzierungssaldo (Saldo 1 + Saldo 2)</b>							<b>-1.364,83</b>	<b>-1.600,00</b>	<b>235,17</b>
<b>Finanzierungstätigkeit</b>										
<b>SU 35</b>	<b>Summe Einzahlungen aus der Finanzierungstätigkeit</b>							<b>0,00</b>	<b>0,00</b>	<b>0,00</b>
<b>SU 36</b>	<b>Summe Auszahlungen aus der Finanzierungstätigkeit</b>							<b>0,00</b>	<b>0,00</b>	<b>0,00</b>
<b>SA4</b>	<b>Saldo (4) Geldfluss aus der Finanzierungstätigkeit (35 - 36)</b>							<b>0,00</b>	<b>0,00</b>	<b>0,00</b>
<b>SA5</b>	<b>Saldo (5) Geldfluss aus der voranschlagswirksamen Gebarung (Saldo 3 + Saldo 4)</b>							<b>-1.364,83</b>	<b>-1.600,00</b>	<b>235,17</b>

		MVAG			Ergebnisrechnung			Finanzierungsrechnung		
		EH	FH	VCQU	RA 2023	VA 2023	RA - VA	RA 2023	VA 2023	RA - VA
<b>259200</b>	<b>Ferienbetreuung Kinder und Jugendliche</b>									
	<b>Operative Gebarung</b>									
2/259200+810000	Essen und Elternbeiträge	2114	3114	13	12.128,45	9.000,00	3.128,45	12.264,81	9.000,00	3.264,81
2/259200+861000	Lfd. Transferzahlungen von Ländern	2121	3121	15	2.000,00	2.000,00	0,00	2.000,00	2.000,00	0,00
<b>SU 21 / 31</b>	<b>Summe Erträge / Einzahlungen operative Gebarung</b>				<b>14.128,45</b>	<b>11.000,00</b>	<b>3.128,45</b>	<b>14.264,81</b>	<b>11.000,00</b>	<b>3.264,81</b>
1/259200-631000	Telefongebühren	2222	3222	24	0,00	100,00	-100,00	0,00	100,00	-100,00
1/259200-728000	Betrieb und Essen Kinder	2225	3225	24	16.591,43	19.000,00	-2.408,57	16.747,08	19.000,00	-2.252,92
<b>SU 22 / 32</b>	<b>Summe Aufwendungen / Auszahlungen operative Gebarung</b>				<b>16.591,43</b>	<b>19.100,00</b>	<b>-2.508,57</b>	<b>16.747,08</b>	<b>19.100,00</b>	<b>-2.352,92</b>
<b>SA 0 / SA 1</b>	<b>(0) Nettoergebnis (21 - 22) / (1) Geldfluss operative Gebarung (31 - 32)</b>				<b>-2.462,98</b>	<b>-8.100,00</b>	<b>5.637,02</b>	<b>-2.482,27</b>	<b>-8.100,00</b>	<b>5.617,73</b>
<b>SU 23</b>	<b>Summe Haushaltsrücklagen</b>				<b>0,00</b>	<b>0,00</b>	<b>0,00</b>	<b>0,00</b>	<b>0,00</b>	<b>0,00</b>
<b>SA00</b>	<b>Nettoergebnis nach Zuw./Entn. Haushaltsrücklagen (Saldo 0 +/- SU23)</b>				<b>-2.462,98</b>	<b>-8.100,00</b>	<b>5.637,02</b>			
	<b>Investive Gebarung</b>									
<b>SU 33</b>	<b>Summe Einzahlungen investive Gebarung</b>							<b>0,00</b>	<b>0,00</b>	<b>0,00</b>
<b>SU 34</b>	<b>Summe Auszahlungen investive Gebarung</b>							<b>0,00</b>	<b>0,00</b>	<b>0,00</b>
<b>SA2</b>	<b>Saldo (2) Geldfluss aus der Investiven Gebarung (33 - 34)</b>							<b>0,00</b>	<b>0,00</b>	<b>0,00</b>
<b>SA3</b>	<b>Saldo (3) Nettofinanzierungssaldo (Saldo 1 + Saldo 2)</b>							<b>-2.482,27</b>	<b>-8.100,00</b>	<b>5.617,73</b>
	<b>Finanzierungstätigkeit</b>									
<b>SU 35</b>	<b>Summe Einzahlungen aus der Finanzierungstätigkeit</b>							<b>0,00</b>	<b>0,00</b>	<b>0,00</b>
<b>SU 36</b>	<b>Summe Auszahlungen aus der Finanzierungstätigkeit</b>							<b>0,00</b>	<b>0,00</b>	<b>0,00</b>
<b>SA4</b>	<b>Saldo (4) Geldfluss aus der Finanzierungstätigkeit (35 - 36)</b>							<b>0,00</b>	<b>0,00</b>	<b>0,00</b>
<b>SA5</b>	<b>Saldo (5) Geldfluss aus der voranschlagswirksamen Gebarung (Saldo 3 + Saldo 4)</b>							<b>-2.482,27</b>	<b>-8.100,00</b>	<b>5.617,73</b>
<b>26</b>	<b>Sport und außerschulische Leibeserziehung</b>									
<b>262</b>	<b>Sportplätze</b>									
<b>262000</b>	<b>Trainingsplatz VS I+II</b>									
	<b>Operative Gebarung</b>									
<b>SU 21 / 31</b>	<b>Summe Erträge / Einzahlungen operative Gebarung</b>				<b>0,00</b>	<b>0,00</b>	<b>0,00</b>	<b>0,00</b>	<b>0,00</b>	<b>0,00</b>
1/262000-613000	Instandhaltung von Außenanlagen	2224	3224	24	1.381,89	3.000,00	-1.618,11	1.381,89	3.000,00	-1.618,11
1/262000-670000	Versicherungen	2222	3222	24	1.775,16	1.900,00	-124,84	1.775,16	1.900,00	-124,84
1/262000-680000	Planmäßige Abschreibung	2226			95,88	100,00	-4,12	0,00	0,00	0,00
1/262000-711000	Betriebskosten	2225	3225	24	0,00	2.600,00	-2.600,00	0,00	2.600,00	-2.600,00
<b>SU 22 / 32</b>	<b>Summe Aufwendungen / Auszahlungen operative Gebarung</b>				<b>3.252,93</b>	<b>7.600,00</b>	<b>-4.347,07</b>	<b>3.157,05</b>	<b>7.500,00</b>	<b>-4.342,95</b>
<b>SA 0 / SA 1</b>	<b>(0) Nettoergebnis (21 - 22) / (1) Geldfluss operative Gebarung (31 - 32)</b>				<b>-3.252,93</b>	<b>-7.600,00</b>	<b>4.347,07</b>	<b>-3.157,05</b>	<b>-7.500,00</b>	<b>4.342,95</b>
<b>SU 23</b>	<b>Summe Haushaltsrücklagen</b>				<b>0,00</b>	<b>0,00</b>	<b>0,00</b>	<b>0,00</b>	<b>0,00</b>	<b>0,00</b>
<b>SA00</b>	<b>Nettoergebnis nach Zuw./Entn. Haushaltsrücklagen (Saldo 0 +/- SU23)</b>				<b>-3.252,93</b>	<b>-7.600,00</b>	<b>4.347,07</b>			
	<b>Investive Gebarung</b>									
<b>SU 33</b>	<b>Summe Einzahlungen investive Gebarung</b>							<b>0,00</b>	<b>0,00</b>	<b>0,00</b>

		MVAG MVAG VCQU			Ergebnisrechnung			Finanzierungsrechnung		
		EH	FH		RA 2023	VA 2023	RA - VA	RA 2023	VA 2023	RA - VA
SU 34	Summe Auszahlungen investive Gebarung							0,00	0,00	0,00
SA2	Saldo (2) Geldfluss aus der Investiven Gebarung (33 – 34)							0,00	0,00	0,00
SA3	Saldo (3) Nettofinanzierungssaldo (Saldo 1 + Saldo 2)							-3.157,05	-7.500,00	4.342,95
<b>Finanzierungstätigkeit</b>										
SU 35	Summe Einzahlungen aus der Finanzierungstätigkeit							0,00	0,00	0,00
SU 36	Summe Auszahlungen aus der Finanzierungstätigkeit							0,00	0,00	0,00
SA4	Saldo (4) Geldfluss aus der Finanzierungstätigkeit (35 – 36)							0,00	0,00	0,00
SA5	Saldo (5) Geldfluss aus der voranschlagswirksamen Gebarung (Saldo 3 + Saldo 4)							-3.157,05	-7.500,00	4.342,95
<b>262100 Eisschützenverein</b>										
<b>Operative Gebarung</b>										
2/262100+816000	Betriebskosten	2114	3114	13	916,47	200,00	716,47	916,47	200,00	716,47
SU 21 / 31	Summe Erträge / Einzahlungen operative Gebarung				916,47	200,00	716,47	916,47	200,00	716,47
1/262100-619300	Instandhaltung von Sonderanlagen	2224	3224	24	1.549,94	600,00	949,94	1.549,94	600,00	949,94
1/262100-711000	Betriebskosten	2225	3225	24	226,20	300,00	-73,80	226,20	300,00	-73,80
SU 22 / 32	Summe Aufwendungen / Auszahlungen operative Gebarung				1.776,14	900,00	876,14	1.776,14	900,00	876,14
SA 0 / SA 1	(0) Nettoergebnis (21 - 22) / (1) Geldfluss operative Gebarung (31 – 32)				-859,67	-700,00	-159,67	-859,67	-700,00	-159,67
SU 23	Summe Haushaltsrücklagen				0,00	0,00	0,00	0,00	0,00	0,00
SA00	Nettoergebnis nach Zuw./Entn. Haushaltsrücklagen (Saldo 0 +/- SU23)				-859,67	-700,00	-159,67			
<b>Investive Gebarung</b>										
SU 33	Summe Einzahlungen investive Gebarung							0,00	0,00	0,00
SU 34	Summe Auszahlungen investive Gebarung							0,00	0,00	0,00
SA2	Saldo (2) Geldfluss aus der Investiven Gebarung (33 – 34)							0,00	0,00	0,00
SA3	Saldo (3) Nettofinanzierungssaldo (Saldo 1 + Saldo 2)							-859,67	-700,00	-159,67
<b>Finanzierungstätigkeit</b>										
SU 35	Summe Einzahlungen aus der Finanzierungstätigkeit							0,00	0,00	0,00
SU 36	Summe Auszahlungen aus der Finanzierungstätigkeit							0,00	0,00	0,00
SA4	Saldo (4) Geldfluss aus der Finanzierungstätigkeit (35 – 36)							0,00	0,00	0,00
SA5	Saldo (5) Geldfluss aus der voranschlagswirksamen Gebarung (Saldo 3 + Saldo 4)							-859,67	-700,00	-159,67
<b>262200 Faustballverein</b>										
<b>Operative Gebarung</b>										
2/262200+816000	Betriebskosten	2114	3114	13	1.387,98	2.700,00	-1.312,02	1.387,98	2.700,00	-1.312,02
SU 21 / 31	Summe Erträge / Einzahlungen operative Gebarung				1.387,98	2.700,00	-1.312,02	1.387,98	2.700,00	-1.312,02
1/262200-600000	Strom	2222	3222	24	2.228,16	3.300,00	-1.071,84	2.228,16	3.300,00	-1.071,84
1/262200-600100	Gas	2222	3222	24	914,07	500,00	414,07	914,07	500,00	414,07
1/262200-619300	Instandhaltung von Sonderanlagen	2224	3224	24	3.049,00	1.500,00	1.549,00	3.049,00	1.500,00	1.549,00
1/262200-670000	Versicherungen	2222	3222	24	0,00	1.000,00	-1.000,00	0,00	1.000,00	-1.000,00

		MVAG	MVAG	VCQU	Ergebnisrechnung			Finanzierungsrechnung		
		EH	FH		RA 2023	VA 2023	RA - VA	RA 2023	VA 2023	RA - VA
1/262200-680000	Planmäßige Abschreibung	2226			4.430,60	4.400,00	30,60	0,00	0,00	0,00
1/262200-711000	Betriebskosten	2225	3225	24	320,36	400,00	-79,64	320,36	400,00	-79,64
<b>SU 22 / 32</b>	<b>Summe Aufwendungen / Auszahlungen operative Gebarung</b>				<b>10.942,19</b>	<b>11.100,00</b>	<b>-157,81</b>	<b>6.511,59</b>	<b>6.700,00</b>	<b>-188,41</b>
<b>SA 0 / SA 1</b>	<b>(0) Nettoergebnis (21 - 22) / (1) Geldfluss operative Gebarung (31 - 32)</b>				<b>-9.554,21</b>	<b>-8.400,00</b>	<b>-1.154,21</b>	<b>-5.123,61</b>	<b>-4.000,00</b>	<b>-1.123,61</b>
<b>SU 23</b>	<b>Summe Haushaltsrücklagen</b>				<b>0,00</b>	<b>0,00</b>	<b>0,00</b>	<b>0,00</b>	<b>0,00</b>	<b>0,00</b>
<b>SA00</b>	<b>Nettoergebnis nach Zuw./Entn. Haushaltsrücklagen (Saldo 0 +/- SU23)</b>				<b>-9.554,21</b>	<b>-8.400,00</b>	<b>-1.154,21</b>			
<b>Investive Gebarung</b>										
<b>SU 33</b>	<b>Summe Einzahlungen investive Gebarung</b>							<b>0,00</b>	<b>0,00</b>	<b>0,00</b>
<b>SU 34</b>	<b>Summe Auszahlungen investive Gebarung</b>							<b>0,00</b>	<b>0,00</b>	<b>0,00</b>
<b>SA2</b>	<b>Saldo (2) Geldfluss aus der Investiven Gebarung (33 - 34)</b>							<b>0,00</b>	<b>0,00</b>	<b>0,00</b>
<b>SA3</b>	<b>Saldo (3) Nettofinanzierungssaldo (Saldo 1 + Saldo 2)</b>							<b>-5.123,61</b>	<b>-4.000,00</b>	<b>-1.123,61</b>
<b>Finanzierungstätigkeit</b>										
<b>SU 35</b>	<b>Summe Einzahlungen aus der Finanzierungstätigkeit</b>							<b>0,00</b>	<b>0,00</b>	<b>0,00</b>
<b>SU 36</b>	<b>Summe Auszahlungen aus der Finanzierungstätigkeit</b>							<b>0,00</b>	<b>0,00</b>	<b>0,00</b>
<b>SA4</b>	<b>Saldo (4) Geldfluss aus der Finanzierungstätigkeit (35 - 36)</b>							<b>0,00</b>	<b>0,00</b>	<b>0,00</b>
<b>SA5</b>	<b>Saldo (5) Geldfluss aus der voranschlagswirksamen Gebarung (Saldo 3 + Saldo 4)</b>							<b>-5.123,61</b>	<b>-4.000,00</b>	<b>-1.123,61</b>
<b>262300</b>	<b>Jugendspiel-/Skaterplatz Weinbergstraße</b>									
<b>Operative Gebarung</b>										
<b>SU 21 / 31</b>	<b>Summe Erträge / Einzahlungen operative Gebarung</b>				<b>0,00</b>	<b>0,00</b>	<b>0,00</b>	<b>0,00</b>	<b>0,00</b>	<b>0,00</b>
1/262300-619300	Instandhaltung von Sonderanlagen	2224	3224	24	2.275,91	3.200,00	-924,09	2.867,30	3.200,00	-332,70
<b>SU 22 / 32</b>	<b>Summe Aufwendungen / Auszahlungen operative Gebarung</b>				<b>2.275,91</b>	<b>3.200,00</b>	<b>-924,09</b>	<b>2.867,30</b>	<b>3.200,00</b>	<b>-332,70</b>
<b>SA 0 / SA 1</b>	<b>(0) Nettoergebnis (21 - 22) / (1) Geldfluss operative Gebarung (31 - 32)</b>				<b>-2.275,91</b>	<b>-3.200,00</b>	<b>924,09</b>	<b>-2.867,30</b>	<b>-3.200,00</b>	<b>332,70</b>
<b>SU 23</b>	<b>Summe Haushaltsrücklagen</b>				<b>0,00</b>	<b>0,00</b>	<b>0,00</b>	<b>0,00</b>	<b>0,00</b>	<b>0,00</b>
<b>SA00</b>	<b>Nettoergebnis nach Zuw./Entn. Haushaltsrücklagen (Saldo 0 +/- SU23)</b>				<b>-2.275,91</b>	<b>-3.200,00</b>	<b>924,09</b>			
<b>Investive Gebarung</b>										
<b>SU 33</b>	<b>Summe Einzahlungen investive Gebarung</b>							<b>0,00</b>	<b>0,00</b>	<b>0,00</b>
<b>SU 34</b>	<b>Summe Auszahlungen investive Gebarung</b>							<b>0,00</b>	<b>0,00</b>	<b>0,00</b>
<b>SA2</b>	<b>Saldo (2) Geldfluss aus der Investiven Gebarung (33 - 34)</b>							<b>0,00</b>	<b>0,00</b>	<b>0,00</b>
<b>SA3</b>	<b>Saldo (3) Nettofinanzierungssaldo (Saldo 1 + Saldo 2)</b>							<b>-2.867,30</b>	<b>-3.200,00</b>	<b>332,70</b>
<b>Finanzierungstätigkeit</b>										
<b>SU 35</b>	<b>Summe Einzahlungen aus der Finanzierungstätigkeit</b>							<b>0,00</b>	<b>0,00</b>	<b>0,00</b>
<b>SU 36</b>	<b>Summe Auszahlungen aus der Finanzierungstätigkeit</b>							<b>0,00</b>	<b>0,00</b>	<b>0,00</b>
<b>SA4</b>	<b>Saldo (4) Geldfluss aus der Finanzierungstätigkeit (35 - 36)</b>							<b>0,00</b>	<b>0,00</b>	<b>0,00</b>
<b>SA5</b>	<b>Saldo (5) Geldfluss aus der voranschlagswirksamen Gebarung (Saldo 3 + Saldo 4)</b>							<b>-2.867,30</b>	<b>-3.200,00</b>	<b>332,70</b>

		MVAG			Ergebnisrechnung			Finanzierungsrechnung		
		MVAG EH	MVAG FH	VCQU	RA 2023	VA 2023	RA - VA	RA 2023	VA 2023	RA - VA
<b>262400</b>	<b>ASK</b>									
<b>Operative Gebarung</b>										
2/262400+816000	Betriebskosten	2114	3114	13	1.624,76	0,00	1.624,76	0,00	0,00	0,00
<b>SU 21 / 31</b>	<b>Summe Erträge / Einzahlungen operative Gebarung</b>				<b>1.624,76</b>	<b>0,00</b>	<b>1.624,76</b>	<b>0,00</b>	<b>0,00</b>	<b>0,00</b>
1/262400-711000	Betriebskosten ASK	2225	3225	24	7.809,00	1.700,00	6.109,00	7.809,00	1.700,00	6.109,00
1/262400-777000	Subvention ASK	2234		44	0,00	75.000,00	-75.000,00	0,00	0,00	0,00
<b>SU 22 / 32</b>	<b>Summe Aufwendungen / Auszahlungen operative Gebarung</b>				<b>7.809,00</b>	<b>76.700,00</b>	<b>-68.891,00</b>	<b>7.809,00</b>	<b>1.700,00</b>	<b>6.109,00</b>
<b>SA 0 / SA 1</b>	<b>(0) Nettoergebnis (21 - 22) / (1) Geldfluss operative Gebarung (31 - 32)</b>				<b>-6.184,24</b>	<b>-76.700,00</b>	<b>70.515,76</b>	<b>-7.809,00</b>	<b>-1.700,00</b>	<b>-6.109,00</b>
<b>SU 23</b>	<b>Summe Haushaltsrücklagen</b>				<b>0,00</b>	<b>0,00</b>	<b>0,00</b>	<b>0,00</b>	<b>0,00</b>	<b>0,00</b>
<b>SA00</b>	<b>Nettoergebnis nach Zuw./Entn. Haushaltsrücklagen (Saldo 0 +/- SU23)</b>				<b>-6.184,24</b>	<b>-76.700,00</b>	<b>70.515,76</b>			
<b>Investive Gebarung</b>										
<b>SU 33</b>	<b>Summe Einzahlungen investive Gebarung</b>							<b>0,00</b>	<b>0,00</b>	<b>0,00</b>
1/262400-777000	Subvention ASK		3434	44	0,00	0,00	0,00	0,00	75.000,00	-75.000,00
<b>SU 34</b>	<b>Summe Auszahlungen investive Gebarung</b>							<b>0,00</b>	<b>75.000,00</b>	<b>-75.000,00</b>
<b>SA2</b>	<b>Saldo (2) Geldfluss aus der Investiven Gebarung (33 - 34)</b>							<b>0,00</b>	<b>-75.000,00</b>	<b>75.000,00</b>
<b>SA3</b>	<b>Saldo (3) Nettofinanzierungssaldo (Saldo 1 + Saldo 2)</b>							<b>-7.809,00</b>	<b>-76.700,00</b>	<b>68.891,00</b>
<b>Finanzierungstätigkeit</b>										
<b>SU 35</b>	<b>Summe Einzahlungen aus der Finanzierungstätigkeit</b>							<b>0,00</b>	<b>0,00</b>	<b>0,00</b>
<b>SU 36</b>	<b>Summe Auszahlungen aus der Finanzierungstätigkeit</b>							<b>0,00</b>	<b>0,00</b>	<b>0,00</b>
<b>SA4</b>	<b>Saldo (4) Geldfluss aus der Finanzierungstätigkeit (35 - 36)</b>							<b>0,00</b>	<b>0,00</b>	<b>0,00</b>
<b>SA5</b>	<b>Saldo (5) Geldfluss aus der voranschlagswirksamen Gebarung (Saldo 3 + Saldo 4)</b>							<b>-7.809,00</b>	<b>-76.700,00</b>	<b>68.891,00</b>
<b>263</b>	<b>Turn- und Sporthallen</b>									
<b>263000</b>	<b>Turn- und Sporthalle</b>									
<b>Operative Gebarung</b>										
2/263000+817000	Erträge aus der Auflösung von sonstigen Rückstellungen	2117			263,86	0,00	263,86	0,00	0,00	0,00
<b>SU 21 / 31</b>	<b>Summe Erträge / Einzahlungen operative Gebarung</b>				<b>263,86</b>	<b>0,00</b>	<b>263,86</b>	<b>0,00</b>	<b>0,00</b>	<b>0,00</b>
1/263000-454100	Reinigungsmittel - Halle VS	2221	3221	23	0,00	400,00	-400,00	0,00	400,00	-400,00
1/263000-511000	Geldbezüge der VB-Arbeiter	2211	3211	20	25.086,07	29.000,00	-3.913,93	25.086,07	29.000,00	-3.913,93
1/263000-523000	Ferialpraktikanten und Aushilfen - Halle VS	2211	3211	20	0,00	100,00	-100,00	0,00	100,00	-100,00
1/263000-565000	Mehrleistungsentschädigungen - Halle VS	2211	3211	20	573,77	2.000,00	-1.426,23	573,77	2.000,00	-1.426,23
1/263000-569000	Sonstige Nebengebühren - Halle VS	2211	3211	20	230,05	800,00	-569,95	230,05	800,00	-569,95
1/263000-580000	Dienstgeberbeiträge - Halle VS	2212	3212	20	942,20	1.400,00	-457,80	942,20	1.400,00	-457,80
1/263000-582000	Soz.Vers. + Mitarb.Vors. - Halle VS	2212	3212	20	5.420,29	7.000,00	-1.579,71	5.420,29	7.000,00	-1.579,71
1/263000-592000	Dotierung von Rückstellungen für Jubiläumszuwendungen - Halle VS	2214			0,00	200,00	-200,00	0,00	0,00	0,00

		MVAG			Ergebnisrechnung			Finanzierungsrechnung		
		EH	FH	VCQU	RA 2023	VA 2023	RA - VA	RA 2023	VA 2023	RA - VA
1/263000-593000	Dotierung von Rückstellungen für nicht konsumierte Urlaube	2214			634,76	0,00	634,76	0,00	0,00	0,00
1/263000-600000	Strom - Halle VS	2222	3222	24	2.852,32	3.900,00	-1.047,68	2.852,32	3.900,00	-1.047,68
1/263000-600100	Gas - Halle VS	2222	3222	24	7.404,46	6.900,00	504,46	7.404,46	6.900,00	504,46
1/263000-618100	Instandhaltung von sonstigen Anlagen - Halle VS	2224	3224	24	452,66	800,00	-347,34	452,66	800,00	-347,34
1/263000-618200	Instandhaltung von Turngeräten - Halle VS	2224	3224	24	0,00	500,00	-500,00	0,00	500,00	-500,00
1/263000-670000	Versicherungen - Halle VS	2222	3222	24	1.518,34	1.600,00	-81,66	1.518,34	1.600,00	-81,66
1/263000-700000	Miete - Halle VS	2223	3223	24	13.498,56	12.800,00	698,56	13.498,56	12.800,00	698,56
1/263000-711000	Betriebskosten - Halle VS	2225	3225	24	596,88	900,00	-303,12	596,88	900,00	-303,12
1/263000-724000	Reisegebühren - Halle VS	2225	3225	24	114,84	200,00	-85,16	114,84	200,00	-85,16
1/263000-728500	Sicherheitscheck - Halle VS	2225	3225	24	661,58	600,00	61,58	661,58	600,00	61,58
<b>SU 22 / 32</b>	<b>Summe Aufwendungen / Auszahlungen operative Gebarung</b>				<b>59.986,78</b>	<b>69.100,00</b>	<b>-9.113,22</b>	<b>59.352,02</b>	<b>68.900,00</b>	<b>-9.547,98</b>
<b>SA 0 / SA 1</b>	<b>(0) Nettoergebnis (21 - 22) / (1) Geldfluss operative Gebarung (31 - 32)</b>				<b>-59.722,92</b>	<b>-69.100,00</b>	<b>9.377,08</b>	<b>-59.352,02</b>	<b>-68.900,00</b>	<b>9.547,98</b>
<b>SU 23</b>	<b>Summe Haushaltsrücklagen</b>				<b>0,00</b>	<b>0,00</b>	<b>0,00</b>	<b>0,00</b>	<b>0,00</b>	<b>0,00</b>
<b>SA00</b>	<b>Nettoergebnis nach Zuw./Entn. Haushaltsrücklagen (Saldo 0 +/- SU23)</b>				<b>-59.722,92</b>	<b>-69.100,00</b>	<b>9.377,08</b>			
<b>Investive Gebarung</b>										
<b>SU 33</b>	<b>Summe Einzahlungen investive Gebarung</b>							<b>0,00</b>	<b>0,00</b>	<b>0,00</b>
<b>SU 34</b>	<b>Summe Auszahlungen investive Gebarung</b>							<b>0,00</b>	<b>0,00</b>	<b>0,00</b>
<b>SA2</b>	<b>Saldo (2) Geldfluss aus der Investiven Gebarung (33 - 34)</b>							<b>0,00</b>	<b>0,00</b>	<b>0,00</b>
<b>SA3</b>	<b>Saldo (3) Nettofinanzierungssaldo (Saldo 1 + Saldo 2)</b>							<b>-59.352,02</b>	<b>-68.900,00</b>	<b>9.547,98</b>
<b>Finanzierungstätigkeit</b>										
<b>SU 35</b>	<b>Summe Einzahlungen aus der Finanzierungstätigkeit</b>							<b>0,00</b>	<b>0,00</b>	<b>0,00</b>
<b>SU 36</b>	<b>Summe Auszahlungen aus der Finanzierungstätigkeit</b>							<b>0,00</b>	<b>0,00</b>	<b>0,00</b>
<b>SA4</b>	<b>Saldo (4) Geldfluss aus der Finanzierungstätigkeit (35 - 36)</b>							<b>0,00</b>	<b>0,00</b>	<b>0,00</b>
<b>SA5</b>	<b>Saldo (5) Geldfluss aus der voranschlagswirksamen Gebarung (Saldo 3 + Saldo 4)</b>							<b>-59.352,02</b>	<b>-68.900,00</b>	<b>9.547,98</b>
<b>27</b>	<b>Erwachsenenbildung</b>									
<b>273</b>	<b>Volksbüchereien</b>									
<b>273000</b>	<b>Bücherei</b>									
<b>Operative Gebarung</b>										
2/273000+810000	Leistungserlöse Leihgebühren	2114	3114	13	2.515,60	2.000,00	515,60	2.515,60	2.000,00	515,60
2/273000+817000	Erträge aus der Auflösung von sonstigen Rückstellungen	2117			1,18	0,00	1,18	0,00	0,00	0,00
2/273000+827100	Personalkostenersätze Reinigung	2116	3116	18	400,00	400,00	0,00	400,00	400,00	0,00
2/273000+829200	Spenden und Werbung	2116	3116	18	900,00	300,00	600,00	900,00	300,00	600,00

		MVAG			Ergebnisrechnung			Finanzierungsrechnung		
		MVAG	MVAG	VCQU	RA 2023	VA 2023	RA - VA	RA 2023	VA 2023	RA - VA
		EH	FH							
2/273000+861000	Lfd. Transferzahlungen von Ländern	2121	3121	15	2.700,00	1.000,00	1.700,00	2.700,00	1.000,00	1.700,00
<b>SU 21 / 31</b>	<b>Summe Erträge / Einzahlungen operative Gebarung</b>				<b>6.516,78</b>	<b>3.700,00</b>	<b>2.816,78</b>	<b>6.515,60</b>	<b>3.700,00</b>	<b>2.815,60</b>
1/273000-400000	Geringwertige Wirtschaftsgüter	2221	3221	23	658,29	800,00	-141,71	959,19	800,00	159,19
1/273000-454000	Reinigungsmittel	2221	3221	23	282,34	600,00	-317,66	282,34	600,00	-317,66
1/273000-456100	Kopierkosten	2221	3221	23	7,47	200,00	-192,53	7,47	200,00	-192,53
1/273000-511000	Geldbezüge der VB-Arbeiter	2211	3211	20	1.266,68	2.000,00	-733,32	1.266,68	2.000,00	-733,32
1/273000-523000	Ferialpraktikanten und Aushilfen	2211	3211	20	0,00	100,00	-100,00	0,00	100,00	-100,00
1/273000-565000	Mehrleistungsentschädigungen	2211	3211	20	1,12	100,00	-98,88	1,12	100,00	-98,88
1/273000-569000	Sonstige Nebengebühren	2211	3211	20	7,57	100,00	-92,43	7,57	100,00	-92,43
1/273000-580000	Dienstgeberbeiträge	2212	3212	20	46,11	100,00	-53,89	46,11	100,00	-53,89
1/273000-582000	Soz.Vers. + Mitarb.Vors.	2212	3212	20	268,63	600,00	-331,37	268,63	600,00	-331,37
1/273000-592000	Dotierung von Rückstellungen für Jubiläumszuwendungen	2214			0,00	100,00	-100,00	0,00	0,00	0,00
1/273000-593000	Dotierung von Rückstellungen für nicht konsumierte Urlaube	2214			2,84	0,00	2,84	0,00	0,00	0,00
1/273000-600000	Strom	2222	3222	24	1.173,39	4.200,00	-3.026,61	1.173,39	4.200,00	-3.026,61
1/273000-600100	Gas	2222	3222	24	1.664,05	1.800,00	-135,95	1.664,05	1.800,00	-135,95
1/273000-614000	Instandhaltung	2224	3224	24	1.032,00	1.000,00	32,00	1.032,00	1.000,00	32,00
1/273000-618100	Instandhaltung von sonstigen Anlagen	2224	3224	24	1.214,39	700,00	514,39	1.281,35	700,00	581,35
1/273000-631000	Telefongebühren	2222	3222	24	120,19	200,00	-79,81	120,19	200,00	-79,81
1/273000-670000	Versicherungen	2222	3222	24	580,86	1.600,00	-1.019,14	580,86	1.600,00	-1.019,14
1/273000-680000	Planmäßige Abschreibung	2226			5.463,78	4.600,00	863,78	0,00	0,00	0,00
1/273000-700000	Miete	2223	3223	24	11.196,55	9.800,00	1.396,55	11.517,77	9.800,00	1.717,77
1/273000-705000	Operating Leasing	2223	3223	24	265,60	300,00	-34,40	265,60	300,00	-34,40
1/273000-711000	Betriebskosten	2225	3225	24	2.256,14	3.300,00	-1.043,86	2.256,14	3.300,00	-1.043,86
1/273000-724000	Reisegebühren	2225	3225	24	172,20	500,00	-327,80	172,20	500,00	-327,80
1/273000-725000	Bibliothekserfordernis	2225	3225	24	6.729,44	7.000,00	-270,56	6.776,69	7.000,00	-223,31
1/273000-726000	Mitgliedsbeiträge	2225	3225	24	28,00	100,00	-72,00	28,00	100,00	-72,00
1/273000-728000	Veranstaltungen	2225	3225	24	1.499,75	1.500,00	-0,25	1.499,75	1.500,00	-0,25
<b>SU 22 / 32</b>	<b>Summe Aufwendungen / Auszahlungen operative Gebarung</b>				<b>35.937,39</b>	<b>41.300,00</b>	<b>-5.362,61</b>	<b>31.207,10</b>	<b>36.600,00</b>	<b>-5.392,90</b>
<b>SA 0 / SA 1</b>	<b>(0) Nettoergebnis (21 - 22) / (1) Geldfluss operative Gebarung (31 - 32)</b>				<b>-29.420,61</b>	<b>-37.600,00</b>	<b>8.179,39</b>	<b>-24.691,50</b>	<b>-32.900,00</b>	<b>8.208,50</b>
<b>SU 23</b>	<b>Summe Haushaltsrücklagen</b>				<b>0,00</b>	<b>0,00</b>	<b>0,00</b>	<b>0,00</b>	<b>0,00</b>	<b>0,00</b>
<b>SA00</b>	<b>Nettoergebnis nach Zuw./Entn. Haushaltsrücklagen (Saldo 0 +/- SU23)</b>				<b>-29.420,61</b>	<b>-37.600,00</b>	<b>8.179,39</b>			
<b>Investive Gebarung</b>										
<b>SU 33</b>	<b>Summe Einzahlungen investive Gebarung</b>							<b>0,00</b>	<b>0,00</b>	<b>0,00</b>
1/273000-042000	Amts-, Betriebs- und Geschäftsausstattung		3415	2 41	0,00	0,00	0,00	0,00	1.000,00	-1.000,00
<b>SU 34</b>	<b>Summe Auszahlungen investive Gebarung</b>							<b>0,00</b>	<b>1.000,00</b>	<b>-1.000,00</b>
<b>SA2</b>	<b>Saldo (2) Geldfluss aus der Investiven Gebarung (33 - 34)</b>							<b>0,00</b>	<b>-1.000,00</b>	<b>1.000,00</b>

		MVAG			Ergebnisrechnung			Finanzierungsrechnung		
		EH	FH	VCQU	RA 2023	VA 2023	RA - VA	RA 2023	VA 2023	RA - VA
<b>SA3</b>	<b>Saldo (3) Nettofinanzierungssaldo (Saldo 1 + Saldo 2)</b>							<b>-24.691,50</b>	<b>-33.900,00</b>	<b>9.208,50</b>
<b>Finanzierungstätigkeit</b>										
<b>SU 35</b>	<b>Summe Einzahlungen aus der Finanzierungstätigkeit</b>							<b>0,00</b>	<b>0,00</b>	<b>0,00</b>
<b>SU 36</b>	<b>Summe Auszahlungen aus der Finanzierungstätigkeit</b>							<b>0,00</b>	<b>0,00</b>	<b>0,00</b>
<b>SA4</b>	<b>Saldo (4) Geldfluss aus der Finanzierungstätigkeit (35 – 36)</b>							<b>0,00</b>	<b>0,00</b>	<b>0,00</b>
<b>SA5</b>	<b>Saldo (5) Geldfluss aus der voranschlagswirksamen Gebarung (Saldo 3 + Saldo 4)</b>							<b>-24.691,50</b>	<b>-33.900,00</b>	<b>9.208,50</b>
<b>28</b>	<b>Forschung und Wissenschaft</b>									
<b>282</b>	<b>Studienbeihilfen</b>									
<b>282000</b>	<b>Studienbeihilfen</b>									
<b>Operative Gebarung</b>										
<b>SU 21 / 31</b>	<b>Summe Erträge / Einzahlungen operative Gebarung</b>				<b>0,00</b>	<b>0,00</b>	<b>0,00</b>	<b>0,00</b>	<b>0,00</b>	<b>0,00</b>
1/282000-768000	NÖ. Semesterticket		2234 3234 27		0,00	6.000,00	-6.000,00	0,00	6.000,00	-6.000,00
<b>SU 22 / 32</b>	<b>Summe Aufwendungen / Auszahlungen operative Gebarung</b>				<b>0,00</b>	<b>6.000,00</b>	<b>-6.000,00</b>	<b>0,00</b>	<b>6.000,00</b>	<b>-6.000,00</b>
<b>SA 0 / SA 1</b>	<b>(0) Nettoergebnis (21 - 22) / (1) Geldfluss operative Gebarung (31 – 32)</b>				<b>0,00</b>	<b>-6.000,00</b>	<b>6.000,00</b>	<b>0,00</b>	<b>-6.000,00</b>	<b>6.000,00</b>
<b>SU 23</b>	<b>Summe Haushaltsrücklagen</b>				<b>0,00</b>	<b>0,00</b>	<b>0,00</b>	<b>0,00</b>	<b>0,00</b>	<b>0,00</b>
<b>SA00</b>	<b>Nettoergebnis nach Zuw./Entn. Haushaltsrücklagen (Saldo 0 +/- SU23)</b>				<b>0,00</b>	<b>-6.000,00</b>	<b>6.000,00</b>			
<b>Investive Gebarung</b>										
<b>SU 33</b>	<b>Summe Einzahlungen investive Gebarung</b>							<b>0,00</b>	<b>0,00</b>	<b>0,00</b>
<b>SU 34</b>	<b>Summe Auszahlungen investive Gebarung</b>							<b>0,00</b>	<b>0,00</b>	<b>0,00</b>
<b>SA2</b>	<b>Saldo (2) Geldfluss aus der Investiven Gebarung (33 – 34)</b>							<b>0,00</b>	<b>0,00</b>	<b>0,00</b>
<b>SA3</b>	<b>Saldo (3) Nettofinanzierungssaldo (Saldo 1 + Saldo 2)</b>							<b>0,00</b>	<b>-6.000,00</b>	<b>6.000,00</b>
<b>Finanzierungstätigkeit</b>										
<b>SU 35</b>	<b>Summe Einzahlungen aus der Finanzierungstätigkeit</b>							<b>0,00</b>	<b>0,00</b>	<b>0,00</b>
<b>SU 36</b>	<b>Summe Auszahlungen aus der Finanzierungstätigkeit</b>							<b>0,00</b>	<b>0,00</b>	<b>0,00</b>
<b>SA4</b>	<b>Saldo (4) Geldfluss aus der Finanzierungstätigkeit (35 – 36)</b>							<b>0,00</b>	<b>0,00</b>	<b>0,00</b>
<b>SA5</b>	<b>Saldo (5) Geldfluss aus der voranschlagswirksamen Gebarung (Saldo 3 + Saldo 4)</b>							<b>0,00</b>	<b>-6.000,00</b>	<b>6.000,00</b>



	MVAG	MVAG	VCQU	Ergebnisrechnung			Finanzierungsrechnung			
				EH	FH	RA 2023	VA 2023	RA - VA	RA 2023	VA 2023
<b>3 Kunst, Kultur und Kultus</b>										
<b>32</b>	<b>Musik und darstellende Kunst</b>									
<b>320</b>	<b>Ausbildung in Musik und darstellender Kunst</b>									
<b>320000</b>	<b>Musikschule</b>									
<b>Operative Gebarung</b>										
2/320000+810200	Musikschulbeiträge	2114	3114	13	90.202,00	90.100,00	102,00	89.100,00	90.100,00	-1.000,00
2/320000+811000	Leihgebühren Musikinstrumente	2115	3115	14	1.740,00	1.500,00	240,00	1.740,00	1.500,00	240,00
2/320000+816000	Kostenbeiträge (Kostensätze) für sonstige Leistungen	2114	3114	13	2.050,30	500,00	1.550,30	2.050,30	500,00	1.550,30
2/320000+817000	Erträge aus der Auflösung von sonstigen Rückstellungen	2117			3.683,09	9.700,00	-6.016,91	0,00	0,00	0,00
2/320000+829200	Spendeneinnahmen	2116	3116	18	0,00	200,00	-200,00	0,00	200,00	-200,00
2/320000+861000	Lfd. Transferzahlungen von Ländern	2121	3121	15	116.527,30	116.600,00	-72,70	116.527,30	116.600,00	-72,70
<b>SU 21 / 31</b>	<b>Summe Erträge / Einzahlungen operative Gebarung</b>				<b>214.202,69</b>	<b>218.600,00</b>	<b>-4.397,31</b>	<b>209.417,60</b>	<b>208.900,00</b>	<b>517,60</b>
1/320000-400000	Geringwertige Wirtschaftsgüter	2221	3221	23	2.531,14	3.000,00	-468,86	2.531,14	3.000,00	-468,86
1/320000-454000	Reinigungsmittel	2221	3221	23	1.117,94	700,00	417,94	1.117,94	700,00	417,94
1/320000-456000	Büromaterial	2221	3221	23	193,18	200,00	-6,82	193,18	200,00	-6,82
1/320000-456100	Kopierkosten	2221	3221	23	199,81	300,00	-100,19	199,81	300,00	-100,19
1/320000-457400	Lehrmittel	2221	3221	23	249,00	1.200,00	-951,00	249,00	1.200,00	-951,00
1/320000-458000	Hausapotheke	2221	3221	23	0,00	100,00	-100,00	0,00	100,00	-100,00
1/320000-510000	Geldbezüge der VB-Angestellten	2211	3211	20	276.810,90	285.000,00	-8.189,10	276.810,90	285.000,00	-8.189,10
1/320000-511000	Geldbezüge der VB-Arbeiter	2211	3211	20	28.217,63	31.000,00	-2.782,37	28.217,63	31.000,00	-2.782,37
1/320000-565000	Mehrleistungsentschädigungen	2211	3211	20	192,04	500,00	-307,96	192,04	500,00	-307,96
1/320000-566000	Dienstjubiläen	2212	3212	20	0,00	4.000,00	-4.000,00	0,00	4.000,00	-4.000,00
1/320000-569000	Sonstige Nebengebühren	2211	3211	20	595,37	1.500,00	-904,63	595,37	1.500,00	-904,63
1/320000-580000	Dienstgeberbeiträge	2212	3212	20	10.014,89	14.000,00	-3.985,11	10.014,89	14.000,00	-3.985,11
1/320000-582000	Soz. Vers. + Mitarb. Vors.	2212	3212	20	62.892,01	73.500,00	-10.607,99	62.892,01	73.500,00	-10.607,99
1/320000-590000	Schulung der Bediensteten	2212	3212	20	30,00	100,00	-70,00	30,00	100,00	-70,00
1/320000-591000	Dotierung von Rückstellungen für Abfertigungen	2214			11.660,20	2.000,00	9.660,20	0,00	0,00	0,00
1/320000-592000	Dotierung von Rückstellungen für Jubiläumszuwendungen	2214			18.043,36	3.400,00	14.643,36	0,00	0,00	0,00
1/320000-593000	Dotierung von Rückstellungen für nicht konsumierte Urlaube	2214			17,38	0,00	17,38	0,00	0,00	0,00
1/320000-600000	Strom	2222	3222	24	0,00	5.100,00	-5.100,00	0,00	5.100,00	-5.100,00
1/320000-600100	Gas	2222	3222	24	0,00	3.600,00	-3.600,00	0,00	3.600,00	-3.600,00
1/320000-614000	Instandhaltung von Gebäuden	2224	3224	24	0,00	1.000,00	-1.000,00	0,00	1.000,00	-1.000,00
1/320000-618100	Instandhaltung von Musikinstrumenten	2224	3224	24	4.246,90	4.200,00	46,90	4.265,80	4.200,00	65,80

		MVAG			Ergebnisrechnung			Finanzierungsrechnung		
		EH	FH	VCQU	RA 2023	VA 2023	RA - VA	RA 2023	VA 2023	RA - VA
1/320000-630000	Postdienste	2222	3222	24	721,76	800,00	-78,24	782,51	800,00	-17,49
1/320000-631000	Telefongebühren	2222	3222	24	743,07	700,00	43,07	738,92	700,00	38,92
1/320000-670000	Versicherungen	2222	3222	24	348,50	1.400,00	-1.051,50	348,50	1.400,00	-1.051,50
1/320000-680000	Planmäßige Abschreibung	2226			2.051,19	1.800,00	251,19	0,00	0,00	0,00
1/320000-700000	Miete	2223	3223	24	19.972,60	18.000,00	1.972,60	20.545,66	18.000,00	2.545,66
1/320000-705000	Operating Leasing	2223	3223	24	195,52	500,00	-304,48	195,52	500,00	-304,48
1/320000-711000	Betriebskosten	2225	3225	24	8.803,09	4.400,00	4.403,09	8.803,09	4.400,00	4.403,09
1/320000-724000	Reisegebühren	2225	3225	24	2.622,37	3.000,00	-377,63	2.622,37	3.000,00	-377,63
1/320000-726000	Mitgliedsbeiträge	2225	3225	24	151,00	200,00	-49,00	151,00	200,00	-49,00
1/320000-728000	Entgelte f. sonstige Leistungen	2225	3225	24	846,79	1.000,00	-153,21	767,61	1.000,00	-232,39
1/320000-728200	Veranstaltungen und Repräsentationen	2225	3225	24	471,07	600,00	-128,93	471,07	600,00	-128,93
1/320000-728500	Sicherheitscheck	2225	3225	24	0,00	200,00	-200,00	0,00	200,00	-200,00
<b>SU 22 / 32</b>	<b>Summe Aufwendungen / Auszahlungen operative Gebarung</b>				<b>453.938,71</b>	<b>467.000,00</b>	<b>-13.061,29</b>	<b>422.735,96</b>	<b>459.800,00</b>	<b>-37.064,04</b>
<b>SA 0 / SA 1</b>	<b>(0) Nettoergebnis (21 - 22) / (1) Geldfluss operative Gebarung (31 - 32)</b>				<b>-239.736,02</b>	<b>-248.400,00</b>	<b>8.663,98</b>	<b>-213.318,36</b>	<b>-250.900,00</b>	<b>37.581,64</b>
<b>SU 23</b>	<b>Summe Haushaltsrücklagen</b>				<b>0,00</b>	<b>0,00</b>	<b>0,00</b>	<b>0,00</b>	<b>0,00</b>	<b>0,00</b>
<b>SA00</b>	<b>Nettoergebnis nach Zuw./Entn. Haushaltsrücklagen (Saldo 0 +/- SU23)</b>				<b>-239.736,02</b>	<b>-248.400,00</b>	<b>8.663,98</b>			
<b>Investive Gebarung</b>										
<b>SU 33</b>	<b>Summe Einzahlungen investive Gebarung</b>							<b>0,00</b>	<b>0,00</b>	<b>0,00</b>
1/320000-042000	Amts-, Betriebs- und Geschäftsausstattung		3415	2 41	0,00	0,00	0,00	10.128,00	11.000,00	-872,00
<b>SU 34</b>	<b>Summe Auszahlungen investive Gebarung</b>							<b>10.128,00</b>	<b>11.000,00</b>	<b>-872,00</b>
<b>SA2</b>	<b>Saldo (2) Geldfluss aus der Investiven Gebarung (33 - 34)</b>							<b>-10.128,00</b>	<b>-11.000,00</b>	<b>872,00</b>
<b>SA3</b>	<b>Saldo (3) Nettofinanzierungssaldo (Saldo 1 + Saldo 2)</b>							<b>-223.446,36</b>	<b>-261.900,00</b>	<b>38.453,64</b>
<b>Finanzierungstätigkeit</b>										
<b>SU 35</b>	<b>Summe Einzahlungen aus der Finanzierungstätigkeit</b>							<b>0,00</b>	<b>0,00</b>	<b>0,00</b>
<b>SU 36</b>	<b>Summe Auszahlungen aus der Finanzierungstätigkeit</b>							<b>0,00</b>	<b>0,00</b>	<b>0,00</b>
<b>SA4</b>	<b>Saldo (4) Geldfluss aus der Finanzierungstätigkeit (35 - 36)</b>							<b>0,00</b>	<b>0,00</b>	<b>0,00</b>
<b>SA5</b>	<b>Saldo (5) Geldfluss aus der voranschlagswirksamen Gebarung (Saldo 3 + Saldo 4)</b>							<b>-223.446,36</b>	<b>-261.900,00</b>	<b>38.453,64</b>
<b>33</b>	<b>Schrifttum und Sprache</b>									
<b>330</b>	<b>Förderung von Schrifttum und Sprache</b>									
<b>330000</b>	<b>Förderung v.Schrifttum u.Sprache</b>									
<b>Operative Gebarung</b>										
2/330000+808000	Chronik und DVD-Verkauf	2116	3116	16	124,00	100,00	24,00	124,00	100,00	24,00
2/330000+808200	Null-€-Schein-Verkauf	2116	3116	16	610,00	1.000,00	-390,00	610,00	1.000,00	-390,00
<b>SU 21 / 31</b>	<b>Summe Erträge / Einzahlungen operative Gebarung</b>				<b>734,00</b>	<b>1.100,00</b>	<b>-366,00</b>	<b>734,00</b>	<b>1.100,00</b>	<b>-366,00</b>

		MVAG			Ergebnisrechnung			Finanzierungsrechnung		
		EH	FH	VCQU	RA 2023	VA 2023	RA - VA	RA 2023	VA 2023	RA - VA
1/330000-413000	Chronik	2221	3221	23	2.505,80	10.000,00	-7.494,20	2.505,80	10.000,00	-7.494,20
<b>SU 22 / 32</b>	<b>Summe Aufwendungen / Auszahlungen operative Gebarung</b>				<b>2.505,80</b>	<b>10.000,00</b>	<b>-7.494,20</b>	<b>2.505,80</b>	<b>10.000,00</b>	<b>-7.494,20</b>
<b>SA 0 / SA 1</b>	<b>(0) Nettoergebnis (21 - 22) / (1) Geldfluss operative Gebarung (31 - 32)</b>				<b>-1.771,80</b>	<b>-8.900,00</b>	<b>7.128,20</b>	<b>-1.771,80</b>	<b>-8.900,00</b>	<b>7.128,20</b>
<b>SU 23</b>	<b>Summe Haushaltsrücklagen</b>				<b>0,00</b>	<b>0,00</b>	<b>0,00</b>	<b>0,00</b>	<b>0,00</b>	<b>0,00</b>
<b>SA00</b>	<b>Nettoergebnis nach Zuw./Entn. Haushaltsrücklagen (Saldo 0 +/- SU23)</b>				<b>-1.771,80</b>	<b>-8.900,00</b>	<b>7.128,20</b>			
<b>Investive Gebarung</b>										
<b>SU 33</b>	<b>Summe Einzahlungen investive Gebarung</b>							<b>0,00</b>	<b>0,00</b>	<b>0,00</b>
<b>SU 34</b>	<b>Summe Auszahlungen investive Gebarung</b>							<b>0,00</b>	<b>0,00</b>	<b>0,00</b>
<b>SA2</b>	<b>Saldo (2) Geldfluss aus der Investiven Gebarung (33 - 34)</b>							<b>0,00</b>	<b>0,00</b>	<b>0,00</b>
<b>SA3</b>	<b>Saldo (3) Nettofinanzierungssaldo (Saldo 1 + Saldo 2)</b>							<b>-1.771,80</b>	<b>-8.900,00</b>	<b>7.128,20</b>
<b>Finanzierungstätigkeit</b>										
<b>SU 35</b>	<b>Summe Einzahlungen aus der Finanzierungstätigkeit</b>							<b>0,00</b>	<b>0,00</b>	<b>0,00</b>
<b>SU 36</b>	<b>Summe Auszahlungen aus der Finanzierungstätigkeit</b>							<b>0,00</b>	<b>0,00</b>	<b>0,00</b>
<b>SA4</b>	<b>Saldo (4) Geldfluss aus der Finanzierungstätigkeit (35 - 36)</b>							<b>0,00</b>	<b>0,00</b>	<b>0,00</b>
<b>SA5</b>	<b>Saldo (5) Geldfluss aus der voranschlagswirksamen Gebarung (Saldo 3 + Saldo 4)</b>							<b>-1.771,80</b>	<b>-8.900,00</b>	<b>7.128,20</b>
<b>36</b>	<b>Heimspflege</b>									
<b>360</b>	<b>Heimtmuseen</b>									
<b>360000</b>	<b>Schlossmuseum</b>									
<b>Operative Gebarung</b>										
2/360000+810000	Besuchereinnahmen	2114	3114	13	460,94	1.000,00	-539,06	460,94	1.000,00	-539,06
2/360000+827000	Personalkostenersätze Reinigung	2116	3116	18	900,00	900,00	0,00	900,00	900,00	0,00
<b>SU 21 / 31</b>	<b>Summe Erträge / Einzahlungen operative Gebarung</b>				<b>1.360,94</b>	<b>1.900,00</b>	<b>-539,06</b>	<b>1.360,94</b>	<b>1.900,00</b>	<b>-539,06</b>
1/360000-400000	Geringwertige Wirtschaftsgüter	2221	3221	23	54,95	500,00	-445,05	54,95	500,00	-445,05
1/360000-454000	Reinigungsmittel	2221	3221	23	147,89	500,00	-352,11	147,89	500,00	-352,11
1/360000-511000	Geldbezüge der VB-Arbeiter	2211	3211	20	615,56	800,00	-184,44	615,56	800,00	-184,44
1/360000-523000	Ferialpraktikanten und Aushilfen	2211	3211	20	0,00	100,00	-100,00	0,00	100,00	-100,00
1/360000-565000	Mehrleistungsentschädigungen	2211	3211	20	6,84	100,00	-93,16	6,84	100,00	-93,16
1/360000-569000	Sonstige Nebengebühren	2211	3211	20	32,92	200,00	-167,08	32,92	200,00	-167,08
1/360000-580000	Dienstgeberbeiträge	2212	3212	20	24,24	100,00	-75,76	24,24	100,00	-75,76
1/360000-582000	Soz.Vers. + Mitarb.Vors.	2212	3212	20	132,39	300,00	-167,61	132,39	300,00	-167,61
1/360000-592000	Dotierung von Rückstellungen für Jubiläumszuwendungen	2214			6,26	100,00	-93,74	0,00	0,00	0,00
1/360000-593000	Dotierung von Rückstellungen für nicht konsumierte Urlaube	2214			1,08	0,00	1,08	0,00	0,00	0,00
1/360000-600000	Strom	2222	3222	24	1.173,39	4.200,00	-3.026,61	1.173,39	4.200,00	-3.026,61
1/360000-600100	Gas	2222	3222	24	2.377,21	2.500,00	-122,79	2.377,21	2.500,00	-122,79
1/360000-614000	Instandhaltung von Gebäuden	2224	3224	24	0,00	800,00	-800,00	0,00	800,00	-800,00

		MVAG			Ergebnisrechnung			Finanzierungsrechnung		
		EH	FH	VCQU	RA 2023	VA 2023	RA - VA	RA 2023	VA 2023	RA - VA
1/360000-670000	Versicherungen	2222	3222	24	412,36	2.800,00	-2.387,64	412,36	2.800,00	-2.387,64
1/360000-680000	Planmäßige Abschreibung	2226			2.105,95	2.100,00	5,95	0,00	0,00	0,00
1/360000-700000	Miete	2223	3223	24	27.326,58	24.600,00	2.726,58	28.110,56	24.600,00	3.510,56
1/360000-711000	Betriebskosten	2225	3225	24	8.316,31	8.900,00	-583,69	8.316,31	8.900,00	-583,69
1/360000-724000	Reisegebühren	2225	3225	24	28,74	100,00	-71,26	28,74	100,00	-71,26
<b>SU 22 / 32</b>	<b>Summe Aufwendungen / Auszahlungen operative Gebarung</b>				<b>42.762,67</b>	<b>48.700,00</b>	<b>-5.937,33</b>	<b>41.433,36</b>	<b>46.500,00</b>	<b>-5.066,64</b>
<b>SA 0 / SA 1</b>	<b>(0) Nettoergebnis (21 - 22) / (1) Geldfluss operative Gebarung (31 - 32)</b>				<b>-41.401,73</b>	<b>-46.800,00</b>	<b>5.398,27</b>	<b>-40.072,42</b>	<b>-44.600,00</b>	<b>4.527,58</b>
<b>SU 23</b>	<b>Summe Haushaltsrücklagen</b>				<b>0,00</b>	<b>0,00</b>	<b>0,00</b>	<b>0,00</b>	<b>0,00</b>	<b>0,00</b>
<b>SA00</b>	<b>Nettoergebnis nach Zuw./Entn. Haushaltsrücklagen (Saldo 0 +/- SU23)</b>				<b>-41.401,73</b>	<b>-46.800,00</b>	<b>5.398,27</b>			
<b>Investive Gebarung</b>										
<b>SU 33</b>	<b>Summe Einzahlungen investive Gebarung</b>							<b>0,00</b>	<b>0,00</b>	<b>0,00</b>
1/360000-042000	Amts-, Betriebs- und Geschäftsausstattung		3415	2 41	0,00	0,00	0,00	0,00	500,00	-500,00
<b>SU 34</b>	<b>Summe Auszahlungen investive Gebarung</b>							<b>0,00</b>	<b>500,00</b>	<b>-500,00</b>
<b>SA2</b>	<b>Saldo (2) Geldfluss aus der Investiven Gebarung (33 - 34)</b>							<b>0,00</b>	<b>-500,00</b>	<b>500,00</b>
<b>SA3</b>	<b>Saldo (3) Nettofinanzierungssaldo (Saldo 1 + Saldo 2)</b>							<b>-40.072,42</b>	<b>-45.100,00</b>	<b>5.027,58</b>
<b>Finanzierungstätigkeit</b>										
<b>SU 35</b>	<b>Summe Einzahlungen aus der Finanzierungstätigkeit</b>							<b>0,00</b>	<b>0,00</b>	<b>0,00</b>
<b>SU 36</b>	<b>Summe Auszahlungen aus der Finanzierungstätigkeit</b>							<b>0,00</b>	<b>0,00</b>	<b>0,00</b>
<b>SA4</b>	<b>Saldo (4) Geldfluss aus der Finanzierungstätigkeit (35 - 36)</b>							<b>0,00</b>	<b>0,00</b>	<b>0,00</b>
<b>SA5</b>	<b>Saldo (5) Geldfluss aus der voranschlagswirksamen Gebarung (Saldo 3 + Saldo 4)</b>							<b>-40.072,42</b>	<b>-45.100,00</b>	<b>5.027,58</b>
<b>362</b>	<b>Denkmalpflege</b>									
<b>362000</b>	<b>Denkmalpflege</b>									
<b>Operative Gebarung</b>										
<b>SU 21 / 31</b>	<b>Summe Erträge / Einzahlungen operative Gebarung</b>				<b>0,00</b>	<b>0,00</b>	<b>0,00</b>	<b>0,00</b>	<b>0,00</b>	<b>0,00</b>
1/362000-615000	Instandhaltung von Denkmälern und Kulturgütern	2224	3224	24	0,00	700,00	-700,00	0,00	700,00	-700,00
1/362000-728000	Pflege und Instandhaltung von (Ehren)gräbern	2225	3225	24	843,00	800,00	43,00	843,00	800,00	43,00
<b>SU 22 / 32</b>	<b>Summe Aufwendungen / Auszahlungen operative Gebarung</b>				<b>843,00</b>	<b>1.500,00</b>	<b>-657,00</b>	<b>843,00</b>	<b>1.500,00</b>	<b>-657,00</b>
<b>SA 0 / SA 1</b>	<b>(0) Nettoergebnis (21 - 22) / (1) Geldfluss operative Gebarung (31 - 32)</b>				<b>-843,00</b>	<b>-1.500,00</b>	<b>657,00</b>	<b>-843,00</b>	<b>-1.500,00</b>	<b>657,00</b>
<b>SU 23</b>	<b>Summe Haushaltsrücklagen</b>				<b>0,00</b>	<b>0,00</b>	<b>0,00</b>	<b>0,00</b>	<b>0,00</b>	<b>0,00</b>
<b>SA00</b>	<b>Nettoergebnis nach Zuw./Entn. Haushaltsrücklagen (Saldo 0 +/- SU23)</b>				<b>-843,00</b>	<b>-1.500,00</b>	<b>657,00</b>			
<b>Investive Gebarung</b>										
<b>SU 33</b>	<b>Summe Einzahlungen investive Gebarung</b>							<b>0,00</b>	<b>0,00</b>	<b>0,00</b>
<b>SU 34</b>	<b>Summe Auszahlungen investive Gebarung</b>							<b>0,00</b>	<b>0,00</b>	<b>0,00</b>
<b>SA2</b>	<b>Saldo (2) Geldfluss aus der Investiven Gebarung (33 - 34)</b>							<b>0,00</b>	<b>0,00</b>	<b>0,00</b>
<b>SA3</b>	<b>Saldo (3) Nettofinanzierungssaldo (Saldo 1 + Saldo 2)</b>							<b>-843,00</b>	<b>-1.500,00</b>	<b>657,00</b>

		MVAG	MVAG	VCQU	Ergebnisrechnung			Finanzierungsrechnung		
		EH	FH		RA 2023	VA 2023	RA - VA	RA 2023	VA 2023	RA - VA
<b>Finanzierungstätigkeit</b>										
SU 35	Summe Einzahlungen aus der Finanzierungstätigkeit							0,00	0,00	0,00
SU 36	Summe Auszahlungen aus der Finanzierungstätigkeit							0,00	0,00	0,00
SA4	Saldo (4) Geldfluss aus der Finanzierungstätigkeit (35 – 36)							0,00	0,00	0,00
SA5	Saldo (5) Geldfluss aus der voranschlagswirksamen Gebarung (Saldo 3 + Saldo 4)							-843,00	-1.500,00	657,00
<b>363 Altstadterhaltung und Ortsbildpflege</b>										
<b>363000 Erhaltung und Ortsbildpflege</b>										
<b>Operative Gebarung</b>										
2/363000+813000	Erträge aus der Auflösung von Investitionszuschüssen (Kapitaltransfers)	2127			10.652,40	0,00	10.652,40	0,00	0,00	0,00
2/363000+861000	Förderung Stadterneuerung	2121	3121	15	7.320,00	0,00	7.320,00	7.320,00	0,00	7.320,00
2/363000+862000	Förderung GVA Hundesackerlspender	2121	3121	15	0,00	300,00	-300,00	0,00	300,00	-300,00
<b>SU 21 / 31</b>	<b>Summe Erträge / Einzahlungen operative Gebarung</b>				<b>17.972,40</b>	<b>300,00</b>	<b>17.672,40</b>	<b>7.320,00</b>	<b>300,00</b>	<b>7.020,00</b>
1/363000-400000	Hundesackerl - Spender	2221	3221	23	603,67	800,00	-196,33	603,67	800,00	-196,33
1/363000-413000	Hundekotbeutel usw.	2221	3221	23	2.141,20	2.500,00	-358,80	2.141,20	2.500,00	-358,80
1/363000-613000	Instandhaltung von öffentl. Grünanlagen	2224	3224	24	32.282,04	35.000,00	-2.717,96	32.311,74	35.000,00	-2.688,26
1/363000-613010	Sanierung Vandalismus	2224	3224	24	273,35	7.000,00	-6.726,65	2.125,18	7.000,00	-4.874,82
1/363000-613100	Instandhaltung Hundefreilauf	2224	3224	24	0,00	1.000,00	-1.000,00	0,00	1.000,00	-1.000,00
1/363000-614000	Instandhaltung von Gebäuden	2224	3224	24	1.330,34	1.000,00	330,34	1.391,07	1.000,00	391,07
1/363000-680000	Planmäßige Abschreibung	2226			3.308,08	3.300,00	8,08	0,00	0,00	0,00
<b>SU 22 / 32</b>	<b>Summe Aufwendungen / Auszahlungen operative Gebarung</b>				<b>39.938,68</b>	<b>50.600,00</b>	<b>-10.661,32</b>	<b>38.572,86</b>	<b>47.300,00</b>	<b>-8.727,14</b>
<b>SA 0 / SA 1</b>	<b>(0) Nettoergebnis (21 - 22) / (1) Geldfluss operative Gebarung (31 – 32)</b>				<b>-21.966,28</b>	<b>-50.300,00</b>	<b>28.333,72</b>	<b>-31.252,86</b>	<b>-47.000,00</b>	<b>15.747,14</b>
SU 23	Summe Haushaltsrücklagen				0,00	0,00	0,00	0,00	0,00	0,00
SA00	Nettoergebnis nach Zuw./Entn. Haushaltsrücklagen (Saldo 0 +/- SU23)				-21.966,28	-50.300,00	28.333,72			
<b>Investive Gebarung</b>										
2/363000+301000	Kapitaltransfers von Ländern, Landesfonds und Landeskammern		3331	33	0,00	0,00	0,00	74.566,80	0,00	74.566,80
<b>SU 33</b>	<b>Summe Einzahlungen investive Gebarung</b>							<b>74.566,80</b>	<b>0,00</b>	<b>74.566,80</b>
<b>SU 34</b>	<b>Summe Auszahlungen investive Gebarung</b>							<b>0,00</b>	<b>0,00</b>	<b>0,00</b>
SA2	Saldo (2) Geldfluss aus der Investiven Gebarung (33 – 34)							74.566,80	0,00	74.566,80
SA3	Saldo (3) Nettofinanzierungssaldo (Saldo 1 + Saldo 2)							43.313,94	-47.000,00	90.313,94
<b>Finanzierungstätigkeit</b>										
SU 35	Summe Einzahlungen aus der Finanzierungstätigkeit							0,00	0,00	0,00
SU 36	Summe Auszahlungen aus der Finanzierungstätigkeit							0,00	0,00	0,00
SA4	Saldo (4) Geldfluss aus der Finanzierungstätigkeit (35 – 36)							0,00	0,00	0,00
SA5	Saldo (5) Geldfluss aus der voranschlagswirksamen Gebarung (Saldo 3 + Saldo 4)							43.313,94	-47.000,00	90.313,94

		MVAG			Ergebnisrechnung			Finanzierungsrechnung		
		EH	FH	VCQU	RA 2023	VA 2023	RA - VA	RA 2023	VA 2023	RA - VA
<b>363300</b>	<b>Biosphärenpark</b>									
<b>Operative Gebarung</b>										
<b>SU 21 / 31</b>	<b>Summe Erträge / Einzahlungen operative Gebarung</b>				<b>0,00</b>	<b>0,00</b>	<b>0,00</b>	<b>0,00</b>	<b>0,00</b>	<b>0,00</b>
1/363300-680000	Planmäßige Abschreibung	2226			120,86	100,00	20,86	0,00	0,00	0,00
<b>SU 22 / 32</b>	<b>Summe Aufwendungen / Auszahlungen operative Gebarung</b>				<b>120,86</b>	<b>100,00</b>	<b>20,86</b>	<b>0,00</b>	<b>0,00</b>	<b>0,00</b>
<b>SA 0 / SA 1</b>	<b>(0) Nettoergebnis (21 - 22) / (1) Geldfluss operative Gebarung (31 - 32)</b>				<b>-120,86</b>	<b>-100,00</b>	<b>-20,86</b>	<b>0,00</b>	<b>0,00</b>	<b>0,00</b>
<b>SU 23</b>	<b>Summe Haushaltsrücklagen</b>				<b>0,00</b>	<b>0,00</b>	<b>0,00</b>	<b>0,00</b>	<b>0,00</b>	<b>0,00</b>
<b>SA00</b>	<b>Nettoergebnis nach Zuw./Entn. Haushaltsrücklagen (Saldo 0 +/- SU23)</b>				<b>-120,86</b>	<b>-100,00</b>	<b>-20,86</b>			
<b>Investive Gebarung</b>										
<b>SU 33</b>	<b>Summe Einzahlungen investive Gebarung</b>							<b>0,00</b>	<b>0,00</b>	<b>0,00</b>
<b>SU 34</b>	<b>Summe Auszahlungen investive Gebarung</b>							<b>0,00</b>	<b>0,00</b>	<b>0,00</b>
<b>SA2</b>	<b>Saldo (2) Geldfluss aus der Investiven Gebarung (33 - 34)</b>							<b>0,00</b>	<b>0,00</b>	<b>0,00</b>
<b>SA3</b>	<b>Saldo (3) Nettofinanzierungssaldo (Saldo 1 + Saldo 2)</b>							<b>0,00</b>	<b>0,00</b>	<b>0,00</b>
<b>Finanzierungstätigkeit</b>										
<b>SU 35</b>	<b>Summe Einzahlungen aus der Finanzierungstätigkeit</b>							<b>0,00</b>	<b>0,00</b>	<b>0,00</b>
<b>SU 36</b>	<b>Summe Auszahlungen aus der Finanzierungstätigkeit</b>							<b>0,00</b>	<b>0,00</b>	<b>0,00</b>
<b>SA4</b>	<b>Saldo (4) Geldfluss aus der Finanzierungstätigkeit (35 - 36)</b>							<b>0,00</b>	<b>0,00</b>	<b>0,00</b>
<b>SA5</b>	<b>Saldo (5) Geldfluss aus der voranschlagswirksamen Gebarung (Saldo 3 + Saldo 4)</b>							<b>0,00</b>	<b>0,00</b>	<b>0,00</b>
<b>38</b>	<b>Sonstige Kulturpflege</b>									
<b>380</b>	<b>Einrichtungen der Kulturpflege</b>									
<b>380000</b>	<b>Einrichtungen der Kulturpflege</b>									
<b>Operative Gebarung</b>										
2/380000+829910	Zuführung aus Projekt - 380 San.Wasserschloss	2116	3116	18	225.433,20	0,00	225.433,20	225.433,20	0,00	225.433,20
6/380000+861200	Förderung Stadterneuerung Attraktivierung Schlosshof	2121	3121	1 15	-74.566,80	0,00	-74.566,80	-74.566,80	0,00	-74.566,80
6/380000+861300	Raumordnung Förderung "Rathaus"	2121	3121	1 15	50.000,00	0,00	50.000,00	50.000,00	0,00	50.000,00
6/380000+871000	Gemeinde-Bedarfszuweisungsmittel	2121	3121	1 33	250.000,00	250.000,00	0,00	250.000,00	250.000,00	0,00
<b>SU 21 / 31</b>	<b>Summe Erträge / Einzahlungen operative Gebarung</b>				<b>450.866,40</b>	<b>250.000,00</b>	<b>200.866,40</b>	<b>450.866,40</b>	<b>250.000,00</b>	<b>200.866,40</b>
5/380000-729910	Zuführung an operative Gebarung	2225	3225	1 24	225.433,20	0,00	225.433,20	225.433,20	0,00	225.433,20
5/380000-775000	Gesellschafterzuschuss	2233		44	0,00	300.000,00	-300.000,00	0,00	0,00	0,00
<b>SU 22 / 32</b>	<b>Summe Aufwendungen / Auszahlungen operative Gebarung</b>				<b>225.433,20</b>	<b>300.000,00</b>	<b>-74.566,80</b>	<b>225.433,20</b>	<b>0,00</b>	<b>225.433,20</b>
<b>SA 0 / SA 1</b>	<b>(0) Nettoergebnis (21 - 22) / (1) Geldfluss operative Gebarung (31 - 32)</b>				<b>225.433,20</b>	<b>-50.000,00</b>	<b>275.433,20</b>	<b>225.433,20</b>	<b>250.000,00</b>	<b>-24.566,80</b>
<b>SU 23</b>	<b>Summe Haushaltsrücklagen</b>				<b>0,00</b>	<b>0,00</b>	<b>0,00</b>	<b>0,00</b>	<b>0,00</b>	<b>0,00</b>
<b>SA00</b>	<b>Nettoergebnis nach Zuw./Entn. Haushaltsrücklagen (Saldo 0 +/- SU23)</b>				<b>225.433,20</b>	<b>-50.000,00</b>	<b>275.433,20</b>			

		MVAG			Ergebnisrechnung			Finanzierungsrechnung		
		EH	FH	VCQU	RA 2023	VA 2023	RA - VA	RA 2023	VA 2023	RA - VA
<b>Investive Gebarung</b>										
6/380000+301000	Förderung Raumordnung		3331	1 33	0,00	0,00	0,00	0,00	50.000,00	-50.000,00
<b>SU 33</b>	<b>Summe Einzahlungen investive Gebarung</b>							<b>0,00</b>	<b>50.000,00</b>	<b>-50.000,00</b>
5/380000-775000	Gesellschafterzuschuss		3433	44	0,00	0,00	0,00	0,00	300.000,00	-300.000,00
<b>SU 34</b>	<b>Summe Auszahlungen investive Gebarung</b>							<b>0,00</b>	<b>300.000,00</b>	<b>-300.000,00</b>
<b>SA2</b>	<b>Saldo (2) Geldfluss aus der Investiven Gebarung (33 – 34)</b>							<b>0,00</b>	<b>-250.000,00</b>	<b>250.000,00</b>
<b>SA3</b>	<b>Saldo (3) Nettofinanzierungssaldo (Saldo 1 + Saldo 2)</b>							<b>225.433,20</b>	<b>0,00</b>	<b>225.433,20</b>
<b>Finanzierungstätigkeit</b>										
<b>SU 35</b>	<b>Summe Einzahlungen aus der Finanzierungstätigkeit</b>							<b>0,00</b>	<b>0,00</b>	<b>0,00</b>
<b>SU 36</b>	<b>Summe Auszahlungen aus der Finanzierungstätigkeit</b>							<b>0,00</b>	<b>0,00</b>	<b>0,00</b>
<b>SA4</b>	<b>Saldo (4) Geldfluss aus der Finanzierungstätigkeit (35 – 36)</b>							<b>0,00</b>	<b>0,00</b>	<b>0,00</b>
<b>SA5</b>	<b>Saldo (5) Geldfluss aus der voranschlagswirksamen Gebarung (Saldo 3 + Saldo 4)</b>							<b>225.433,20</b>	<b>0,00</b>	<b>225.433,20</b>
<b>381</b>	<b>Maßnahmen der Kulturpflege</b>									
<b>381000</b>	<b>Maßnahmen der Kulturpflege</b>									
<b>Operative Gebarung</b>										
2/381000+811000	Miete Gemeindesaal, Festsaal etc.	2115	3115	14	10.647,50	10.000,00	647,50	9.640,00	10.000,00	-360,00
2/381000+817000	Erträge aus der Auflösung von sonstigen Rückstellungen	2117			3.277,34	100,00	3.177,34	0,00	0,00	0,00
2/381000+827100	Personalkostenersätze Reinigung	2116	3116	18	100,00	100,00	0,00	100,00	100,00	0,00
2/381000+829000	sonstige Einnahmen Veranstaltungen	2116	3116	18	7.069,60	6.500,00	569,60	7.014,60	6.500,00	514,60
2/381000+829100	Einnahmen Ferienspiel	2116	3116	18	30,00	0,00	30,00	30,00	0,00	30,00
<b>SU 21 / 31</b>	<b>Summe Erträge / Einzahlungen operative Gebarung</b>				<b>21.124,44</b>	<b>16.700,00</b>	<b>4.424,44</b>	<b>16.784,60</b>	<b>16.600,00</b>	<b>184,60</b>
1/381000-400000	Geringwertige Wirtschaftsgüter	2221	3221	23	350,40	1.200,00	-849,60	350,40	1.200,00	-849,60
1/381000-454000	Reinigungsmittel - Gemeindesaal	2221	3221	23	700,00	700,00	0,00	700,00	700,00	0,00
1/381000-454100	Reinigungsmittel - Halle VS	2221	3221	23	0,00	200,00	-200,00	0,00	200,00	-200,00
1/381000-510000	Geldbezüge der VB-Angestellten	2211	3211	20	19.143,22	20.000,00	-856,78	19.143,22	20.000,00	-856,78
1/381000-511000	Geldbezüge der VB-Arbeiter	2211	3211	20	66.544,75	84.000,00	-17.455,25	66.544,75	84.000,00	-17.455,25
1/381000-523000	Ferialpraktikanten und Aushilfen	2211	3211	20	0,00	400,00	-400,00	0,00	400,00	-400,00
1/381000-565000	Mehrleistungsentschädigungen	2211	3211	20	4.201,44	6.000,00	-1.798,56	4.201,44	6.000,00	-1.798,56
1/381000-569000	Sonstige Nebengebühren	2211	3211	20	1.017,21	3.500,00	-2.482,79	1.017,21	3.500,00	-2.482,79
1/381000-580000	Dienstgeberbeiträge	2212	3212	20	3.186,93	5.000,00	-1.813,07	3.186,93	5.000,00	-1.813,07
1/381000-582000	Soz. Vers. + Mitarb. Vors.	2212	3212	20	19.603,50	25.000,00	-5.396,50	19.603,50	25.000,00	-5.396,50
1/381000-591000	Dotierung von Rückstellungen für Abfertigungen	2214			375,53	0,00	375,53	0,00	0,00	0,00
1/381000-592000	Dotierung von Rückstellungen für Jubiläumswendungen	2214			944,10	900,00	44,10	0,00	0,00	0,00
1/381000-593000	Dotierung von Rückstellungen für nicht konsumierte Urlaube	2214			1.444,07	0,00	1.444,07	0,00	0,00	0,00

		MVAG			Ergebnisrechnung			Finanzierungsrechnung		
		MVAG	MVAG	VCQU	RA 2023	VA 2023	RA - VA	RA 2023	VA 2023	RA - VA
		EH	FH							
1/381000-600000	Strom - Gemeindesaal	2222	3222	24	3.934,03	6.600,00	-2.665,97	3.934,03	6.600,00	-2.665,97
1/381000-600100	Strom div. Veranstaltungen	2222	3222	24	24.274,56	9.600,00	14.674,56	25.352,74	9.600,00	15.752,74
1/381000-600110	Gas - Gemeindesaal	2222	3222	24	5.584,27	1.400,00	4.184,27	5.584,27	1.400,00	4.184,27
1/381000-600111	Gas - Halle VS	2222	3222	24	1.851,14	1.900,00	-48,86	1.851,14	1.900,00	-48,86
1/381000-600200	Strom - Halle VS	2222	3222	24	713,04	2.100,00	-1.386,96	713,04	2.100,00	-1.386,96
1/381000-614000	Instandhaltung Gebäude - Gemeindesaal	2224	3224	24	2.523,06	3.000,00	-476,94	2.544,06	3.000,00	-455,94
1/381000-618000	Instandhaltung der Einrichtung - Halle VS	2224	3224	24	0,00	2.000,00	-2.000,00	0,00	2.000,00	-2.000,00
1/381000-618100	Instandhaltung von sonstigen Anlagen - Halle VS	2224	3224	24	110,08	300,00	-189,92	110,08	300,00	-189,92
1/381000-670000	Versicherungen	2222	3222	24	100,00	400,00	-300,00	100,00	400,00	-300,00
1/381000-670100	Versicherungen - Halle VS	2222	3222	24	369,33	500,00	-130,67	369,33	500,00	-130,67
1/381000-680000	Planmäßige Abschreibung	2226			7.747,48	7.700,00	47,48	0,00	0,00	0,00
1/381000-700000	Miete - Halle VS	2223	3223	24	3.374,64	3.200,00	174,64	3.374,64	3.200,00	174,64
1/381000-711000	Betriebskosten Gemeindesaal	2225	3225	24	146,84	16.000,00	-15.853,16	146,84	16.000,00	-15.853,16
1/381000-711100	Betriebskosten Lokal Waldmannsgasse 1	2225	3225	24	0,00	6.000,00	-6.000,00	0,00	6.000,00	-6.000,00
1/381000-723000	Repräsentationen	2225	3225	24	1.144,65	1.100,00	44,65	663,35	1.100,00	-436,65
1/381000-723100	Jungbürgergeschenke	2225	3225	24	1.540,80	1.600,00	-59,20	1.540,80	1.600,00	-59,20
1/381000-724000	Reisegebühren	2225	3225	24	1.030,32	1.400,00	-369,68	1.030,32	1.400,00	-369,68
1/381000-728000	Veranstaltungen	2225	3225	24	9.448,56	14.000,00	-4.551,44	9.787,82	14.000,00	-4.212,18
1/381000-728100	Ferienspiel	2225	3225	24	2.726,55	3.700,00	-973,45	2.726,55	3.700,00	-973,45
1/381000-728200	Neujahrskonzert	2225	3225	24	0,00	1.500,00	-1.500,00	0,00	1.500,00	-1.500,00
1/381000-728400	Genussmeile	2225	3225	24	6.887,38	5.000,00	1.887,38	5.627,78	5.000,00	627,78
1/381000-728500	Sicherheitscheck - Gemeindesaal	2225	3225	24	842,94	900,00	-57,06	842,94	900,00	-57,06
1/381000-728510	Sicherheitscheck - Halle VS	2225	3225	24	165,12	200,00	-34,88	165,12	200,00	-34,88
1/381000-728600	Muttertagsaktion	2225	3225	24	87,32	1.400,00	-1.312,68	87,32	1.400,00	-1.312,68
1/381000-728800	Kunst im Schloss	2225	3225	24	467,81	500,00	-32,19	467,81	500,00	-32,19
1/381000-728900	Fairtrade	2225	3225	24	0,00	500,00	-500,00	0,00	500,00	-500,00
1/381000-728940	Warten auf das Christkind	2225	3225	24	24,91	1.000,00	-975,09	24,91	1.000,00	-975,09
<b>SU 22 / 32</b>	<b>Summe Aufwendungen / Auszahlungen operative Gebarung</b>				<b>192.605,98</b>	<b>240.400,00</b>	<b>-47.794,02</b>	<b>181.792,34</b>	<b>231.800,00</b>	<b>-50.007,66</b>
<b>SA 0 / SA 1</b>	<b>(0) Nettoergebnis (21 - 22) / (1) Geldfluss operative Gebarung (31 - 32)</b>				<b>-171.481,54</b>	<b>-223.700,00</b>	<b>52.218,46</b>	<b>-165.007,74</b>	<b>-215.200,00</b>	<b>50.192,26</b>
<b>SU 23</b>	<b>Summe Haushaltsrücklagen</b>				<b>0,00</b>	<b>0,00</b>	<b>0,00</b>	<b>0,00</b>	<b>0,00</b>	<b>0,00</b>
<b>SA00</b>	<b>Nettoergebnis nach Zuw./Entn. Haushaltsrücklagen (Saldo 0 +/- SU23)</b>				<b>-171.481,54</b>	<b>-223.700,00</b>	<b>52.218,46</b>			
<b>Investive Gebarung</b>										
<b>SU 33</b>	<b>Summe Einzahlungen investive Gebarung</b>							<b>0,00</b>	<b>0,00</b>	<b>0,00</b>
<b>SU 34</b>	<b>Summe Auszahlungen investive Gebarung</b>							<b>0,00</b>	<b>0,00</b>	<b>0,00</b>
<b>SA2</b>	<b>Saldo (2) Geldfluss aus der Investiven Gebarung (33 - 34)</b>							<b>0,00</b>	<b>0,00</b>	<b>0,00</b>
<b>SA3</b>	<b>Saldo (3) Nettofinanzierungssaldo (Saldo 1 + Saldo 2)</b>							<b>-165.007,74</b>	<b>-215.200,00</b>	<b>50.192,26</b>



		MVAG	MVAG	VCQU	Ergebnisrechnung			Finanzierungsrechnung		
		EH	FH		RA 2023	VA 2023	RA - VA	RA 2023	VA 2023	RA - VA
<b>Finanzierungstätigkeit</b>										
<b>SU 35</b>	<b>Summe Einzahlungen aus der Finanzierungstätigkeit</b>							<b>0,00</b>	<b>0,00</b>	<b>0,00</b>
<b>SU 36</b>	<b>Summe Auszahlungen aus der Finanzierungstätigkeit</b>							<b>0,00</b>	<b>0,00</b>	<b>0,00</b>
<b>SA4</b>	<b>Saldo (4) Geldfluss aus der Finanzierungstätigkeit (35 – 36)</b>							<b>0,00</b>	<b>0,00</b>	<b>0,00</b>
<b>SA5</b>	<b>Saldo (5) Geldfluss aus der voranschlagswirksamen Gebarung (Saldo 3 + Saldo 4)</b>							<b>-165.007,74</b>	<b>-215.200,00</b>	<b>50.192,26</b>
<b>381100 Zöchling-Trakt</b>										
<b>Operative Gebarung</b>										
2/381100+811000	Einnahmen Miete	2115	3115	14	4.346,00	5.000,00	-654,00	4.346,00	5.000,00	-654,00
2/381100+817000	Erträge aus der Auflösung von sonstigen Rückstellungen	2117			2,38	0,00	2,38	0,00	0,00	0,00
2/381100+829000	sonstige Kostenersätze	2116	3116	18	180,00	0,00	180,00	180,00	0,00	180,00
<b>SU 21 / 31</b>	<b>Summe Erträge / Einzahlungen operative Gebarung</b>				<b>4.528,38</b>	<b>5.000,00</b>	<b>-471,62</b>	<b>4.526,00</b>	<b>5.000,00</b>	<b>-474,00</b>
1/381100-400000	Geringwertige Wirtschaftsgüter	2221	3221	23	136,12	1.000,00	-863,88	156,68	1.000,00	-843,32
1/381100-454000	Reinigungsmittel	2221	3221	23	1.679,78	1.700,00	-20,22	1.679,78	1.700,00	-20,22
1/381100-458000	Hausapotheke	2221	3221	23	0,00	100,00	-100,00	0,00	100,00	-100,00
1/381100-511000	Geldbezüge der VB-Arbeiter	2211	3211	20	2.533,35	3.400,00	-866,65	2.533,35	3.400,00	-866,65
1/381100-565000	Mehrleistungsentschädigungen	2211	3211	20	2,26	100,00	-97,74	2,26	100,00	-97,74
1/381100-569000	Sonstige Nebengebühren	2211	3211	20	15,14	100,00	-84,86	15,14	100,00	-84,86
1/381100-580000	Dienstgeberbeiträge	2212	3212	20	92,14	200,00	-107,86	92,14	200,00	-107,86
1/381100-582000	Soz. Vers. + Mitarb. Vors.	2212	3212	20	537,28	700,00	-162,72	537,28	700,00	-162,72
1/381100-592000	Dotierung von Rückstellungen für Jubiläumszuwendungen	2214			0,00	100,00	-100,00	0,00	0,00	0,00
1/381100-593000	Dotierung von Rückstellungen für nicht konsumierte Urlaube	2214			5,69	0,00	5,69	0,00	0,00	0,00
1/381100-600000	Strom	2222	3222	24	5.242,12	8.400,00	-3.157,88	5.242,12	8.400,00	-3.157,88
1/381100-600100	Gas	2222	3222	24	13.466,54	5.400,00	8.066,54	13.466,54	5.400,00	8.066,54
1/381100-614000	Instandhaltung von Gebäuden	2224	3224	24	7.598,51	5.000,00	2.598,51	7.564,52	5.000,00	2.564,52
1/381100-618000	Instandhaltung der Einrichtung	2224	3224	24	1.643,91	1.700,00	-56,09	1.643,91	1.700,00	-56,09
1/381100-670000	Versicherungen	2222	3222	24	0,00	1.300,00	-1.300,00	0,00	1.300,00	-1.300,00
1/381100-700000	Miete	2223	3223	24	44.315,56	47.100,00	-2.784,44	45.586,94	47.100,00	-1.513,06
1/381100-700200	Schmutzfangmatten	2223	3223	24	937,12	700,00	237,12	719,44	700,00	19,44
1/381100-711000	Betriebskosten	2225	3225	24	4.671,56	16.700,00	-12.028,44	4.671,56	16.700,00	-12.028,44
1/381100-724000	Reisegebühren	2225	3225	24	0,00	100,00	-100,00	0,00	100,00	-100,00
<b>SU 22 / 32</b>	<b>Summe Aufwendungen / Auszahlungen operative Gebarung</b>				<b>82.877,08</b>	<b>93.800,00</b>	<b>-10.922,92</b>	<b>83.911,66</b>	<b>93.700,00</b>	<b>-9.788,34</b>
<b>SA 0 / SA 1</b>	<b>(0) Nettoergebnis (21 - 22) / (1) Geldfluss operative Gebarung (31 – 32)</b>				<b>-78.348,70</b>	<b>-88.800,00</b>	<b>10.451,30</b>	<b>-79.385,66</b>	<b>-88.700,00</b>	<b>9.314,34</b>
<b>SU 23</b>	<b>Summe Haushaltsrücklagen</b>				<b>0,00</b>	<b>0,00</b>	<b>0,00</b>	<b>0,00</b>	<b>0,00</b>	<b>0,00</b>
<b>SA00</b>	<b>Nettoergebnis nach Zuw./Entn. Haushaltsrücklagen (Saldo 0 +/- SU23)</b>				<b>-78.348,70</b>	<b>-88.800,00</b>	<b>10.451,30</b>			

		MVAG	MVAG	VCQU	Ergebnisrechnung			Finanzierungsrechnung		
		EH	FH		RA 2023	VA 2023	RA - VA	RA 2023	VA 2023	RA - VA
<b>Investive Gebarung</b>										
<b>SU 33</b>	<b>Summe Einzahlungen investive Gebarung</b>							<b>0,00</b>	<b>0,00</b>	<b>0,00</b>
1/381100-042000	Amts-, Betriebs- und Geschäftsausstattung		3415 2 41		0,00	0,00	0,00	0,00	1.000,00	-1.000,00
<b>SU 34</b>	<b>Summe Auszahlungen investive Gebarung</b>							<b>0,00</b>	<b>1.000,00</b>	<b>-1.000,00</b>
<b>SA2</b>	<b>Saldo (2) Geldfluss aus der Investiven Gebarung (33 – 34)</b>							<b>0,00</b>	<b>-1.000,00</b>	<b>1.000,00</b>
<b>SA3</b>	<b>Saldo (3) Nettofinanzierungssaldo (Saldo 1 + Saldo 2)</b>							<b>-79.385,66</b>	<b>-89.700,00</b>	<b>10.314,34</b>
<b>Finanzierungstätigkeit</b>										
<b>SU 35</b>	<b>Summe Einzahlungen aus der Finanzierungstätigkeit</b>							<b>0,00</b>	<b>0,00</b>	<b>0,00</b>
<b>SU 36</b>	<b>Summe Auszahlungen aus der Finanzierungstätigkeit</b>							<b>0,00</b>	<b>0,00</b>	<b>0,00</b>
<b>SA4</b>	<b>Saldo (4) Geldfluss aus der Finanzierungstätigkeit (35 – 36)</b>							<b>0,00</b>	<b>0,00</b>	<b>0,00</b>
<b>SA5</b>	<b>Saldo (5) Geldfluss aus der voranschlagswirksamen Gebarung (Saldo 3 + Saldo 4)</b>							<b>-79.385,66</b>	<b>-89.700,00</b>	<b>10.314,34</b>
<b>381200</b>	<b>Kulturszene</b>									
<b>Operative Gebarung</b>										
<b>SU 21 / 31</b>	<b>Summe Erträge / Einzahlungen operative Gebarung</b>				<b>0,00</b>	<b>0,00</b>	<b>0,00</b>	<b>0,00</b>	<b>0,00</b>	<b>0,00</b>
1/381200-757000	Unterstützung		2234 3234 27		70.474,32	63.500,00	6.974,32	70.474,32	63.500,00	6.974,32
<b>SU 22 / 32</b>	<b>Summe Aufwendungen / Auszahlungen operative Gebarung</b>				<b>70.474,32</b>	<b>63.500,00</b>	<b>6.974,32</b>	<b>70.474,32</b>	<b>63.500,00</b>	<b>6.974,32</b>
<b>SA 0 / SA 1</b>	<b>(0) Nettoergebnis (21 - 22) / (1) Geldfluss operative Gebarung (31 – 32)</b>				<b>-70.474,32</b>	<b>-63.500,00</b>	<b>-6.974,32</b>	<b>-70.474,32</b>	<b>-63.500,00</b>	<b>-6.974,32</b>
<b>SU 23</b>	<b>Summe Haushaltsrücklagen</b>				<b>0,00</b>	<b>0,00</b>	<b>0,00</b>	<b>0,00</b>	<b>0,00</b>	<b>0,00</b>
<b>SA00</b>	<b>Nettoergebnis nach Zuw./Entn. Haushaltsrücklagen (Saldo 0 +/- SU23)</b>				<b>-70.474,32</b>	<b>-63.500,00</b>	<b>-6.974,32</b>			
<b>Investive Gebarung</b>										
<b>SU 33</b>	<b>Summe Einzahlungen investive Gebarung</b>							<b>0,00</b>	<b>0,00</b>	<b>0,00</b>
<b>SU 34</b>	<b>Summe Auszahlungen investive Gebarung</b>							<b>0,00</b>	<b>0,00</b>	<b>0,00</b>
<b>SA2</b>	<b>Saldo (2) Geldfluss aus der Investiven Gebarung (33 – 34)</b>							<b>0,00</b>	<b>0,00</b>	<b>0,00</b>
<b>SA3</b>	<b>Saldo (3) Nettofinanzierungssaldo (Saldo 1 + Saldo 2)</b>							<b>-70.474,32</b>	<b>-63.500,00</b>	<b>-6.974,32</b>
<b>Finanzierungstätigkeit</b>										
<b>SU 35</b>	<b>Summe Einzahlungen aus der Finanzierungstätigkeit</b>							<b>0,00</b>	<b>0,00</b>	<b>0,00</b>
<b>SU 36</b>	<b>Summe Auszahlungen aus der Finanzierungstätigkeit</b>							<b>0,00</b>	<b>0,00</b>	<b>0,00</b>
<b>SA4</b>	<b>Saldo (4) Geldfluss aus der Finanzierungstätigkeit (35 – 36)</b>							<b>0,00</b>	<b>0,00</b>	<b>0,00</b>
<b>SA5</b>	<b>Saldo (5) Geldfluss aus der voranschlagswirksamen Gebarung (Saldo 3 + Saldo 4)</b>							<b>-70.474,32</b>	<b>-63.500,00</b>	<b>-6.974,32</b>
<b>381400</b>	<b>WC-Erdgeschoß</b>									
<b>Operative Gebarung</b>										
2/381400+817000	Erträge aus der Auflösung von sonstigen Rückstellungen		2117		1,18	0,00	1,18	0,00	0,00	0,00
<b>SU 21 / 31</b>	<b>Summe Erträge / Einzahlungen operative Gebarung</b>				<b>1,18</b>	<b>0,00</b>	<b>1,18</b>	<b>0,00</b>	<b>0,00</b>	<b>0,00</b>
1/381400-400000	Geringwertige Wirtschaftsgüter		2221 3221 23		0,00	300,00	-300,00	171,33	300,00	-128,67

		MVAG			Ergebnisrechnung			Finanzierungsrechnung		
		MVAG	MVAG	VCQU	RA 2023	VA 2023	RA - VA	RA 2023	VA 2023	RA - VA
		EH	FH							
1/381400-454000	Reinigungsmittel	2221	3221	23	147,89	300,00	-152,11	147,89	300,00	-152,11
1/381400-511000	Geldbezüge der VB-Arbeiter	2211	3211	20	1.266,68	1.800,00	-533,32	1.266,68	1.800,00	-533,32
1/381400-565000	Mehrleistungsentschädigungen	2211	3211	20	1,12	100,00	-98,88	1,12	100,00	-98,88
1/381400-569000	Sonstige Nebengebühren	2211	3211	20	7,57	100,00	-92,43	7,57	100,00	-92,43
1/381400-580000	Dienstgeberbeiträge	2212	3212	20	46,11	100,00	-53,89	46,11	100,00	-53,89
1/381400-582000	Soz.Vers. + Mitarb.Vors.	2212	3212	20	268,63	500,00	-231,37	268,63	500,00	-231,37
1/381400-592000	Dotierung von Rückstellungen für Jubiläumszuwendungen	2214			0,00	100,00	-100,00	0,00	0,00	0,00
1/381400-593000	Dotierung von Rückstellungen für nicht konsumierte Urlaube	2214			2,84	0,00	2,84	0,00	0,00	0,00
1/381400-600000	Strom	2222	3222	24	0,00	600,00	-600,00	0,00	600,00	-600,00
1/381400-600100	Gas	2222	3222	24	237,72	300,00	-62,28	237,72	300,00	-62,28
1/381400-700000	Miete	2223	3223	24	1.914,69	2.400,00	-485,31	1.969,62	2.400,00	-430,38
1/381400-711000	Betriebskosten	2225	3225	24	582,70	700,00	-117,30	582,70	700,00	-117,30
1/381400-724000	Reisegebühren	2225	3225	24	0,00	100,00	-100,00	0,00	100,00	-100,00
<b>SU 22 / 32</b>	<b>Summe Aufwendungen / Auszahlungen operative Gebarung</b>				<b>4.475,95</b>	<b>7.400,00</b>	<b>-2.924,05</b>	<b>4.699,37</b>	<b>7.300,00</b>	<b>-2.600,63</b>
<b>SA 0 / SA 1</b>	<b>(0) Nettoergebnis (21 - 22) / (1) Geldfluss operative Gebarung (31 - 32)</b>				<b>-4.474,77</b>	<b>-7.400,00</b>	<b>2.925,23</b>	<b>-4.699,37</b>	<b>-7.300,00</b>	<b>2.600,63</b>
<b>SU 23</b>	<b>Summe Haushaltsrücklagen</b>				<b>0,00</b>	<b>0,00</b>	<b>0,00</b>	<b>0,00</b>	<b>0,00</b>	<b>0,00</b>
<b>SA00</b>	<b>Nettoergebnis nach Zuw./Entn. Haushaltsrücklagen (Saldo 0 +/- SU23)</b>				<b>-4.474,77</b>	<b>-7.400,00</b>	<b>2.925,23</b>			
<b>Investive Gebarung</b>										
<b>SU 33</b>	<b>Summe Einzahlungen investive Gebarung</b>							<b>0,00</b>	<b>0,00</b>	<b>0,00</b>
<b>SU 34</b>	<b>Summe Auszahlungen investive Gebarung</b>							<b>0,00</b>	<b>0,00</b>	<b>0,00</b>
<b>SA2</b>	<b>Saldo (2) Geldfluss aus der Investiven Gebarung (33 - 34)</b>							<b>0,00</b>	<b>0,00</b>	<b>0,00</b>
<b>SA3</b>	<b>Saldo (3) Nettofinanzierungssaldo (Saldo 1 + Saldo 2)</b>							<b>-4.699,37</b>	<b>-7.300,00</b>	<b>2.600,63</b>
<b>Finanzierungstätigkeit</b>										
<b>SU 35</b>	<b>Summe Einzahlungen aus der Finanzierungstätigkeit</b>							<b>0,00</b>	<b>0,00</b>	<b>0,00</b>
<b>SU 36</b>	<b>Summe Auszahlungen aus der Finanzierungstätigkeit</b>							<b>0,00</b>	<b>0,00</b>	<b>0,00</b>
<b>SA4</b>	<b>Saldo (4) Geldfluss aus der Finanzierungstätigkeit (35 - 36)</b>							<b>0,00</b>	<b>0,00</b>	<b>0,00</b>
<b>SA5</b>	<b>Saldo (5) Geldfluss aus der voranschlagswirksamen Gebarung (Saldo 3 + Saldo 4)</b>							<b>-4.699,37</b>	<b>-7.300,00</b>	<b>2.600,63</b>
<b>381600</b>	<b>Adventmarkt</b>									
<b>Operative Gebarung</b>										
2/381600+812000	Entgelt Standplätze	2114	3114	13	83.970,00	71.000,00	12.970,00	84.130,00	71.000,00	13.130,00
2/381600+829000	Spenden und Werbung	2116	3116	18	0,00	300,00	-300,00	0,00	300,00	-300,00
2/381600+829100	Einnahmen Punschhäferl	2116	3116	18	0,00	1.000,00	-1.000,00	0,00	1.000,00	-1.000,00
<b>SU 21 / 31</b>	<b>Summe Erträge / Einzahlungen operative Gebarung</b>				<b>83.970,00</b>	<b>72.300,00</b>	<b>11.670,00</b>	<b>84.130,00</b>	<b>72.300,00</b>	<b>11.830,00</b>
1/381600-400000	Geringwertige Wirtschaftsgüter	2221	3221	23	914,87	10.000,00	-9.085,13	914,87	10.000,00	-9.085,13
1/381600-457000	Druckwerke	2221	3221	23	3.558,97	4.500,00	-941,03	3.558,97	4.500,00	-941,03
1/381600-600000	Strom	2222	3222	24	5.386,87	8.400,00	-3.013,13	5.386,87	8.400,00	-3.013,13

		MVAG			Ergebnisrechnung			Finanzierungsrechnung		
		EH	FH	VCQU	RA 2023	VA 2023	RA - VA	RA 2023	VA 2023	RA - VA
1/381600-613000	Stromarbeiten	2224	3224	24	7.192,31	13.000,00	-5.807,69	10.853,94	13.000,00	-2.146,06
1/381600-621000	Shuttleservice	2222	3222	24	3.498,30	4.000,00	-501,70	3.498,30	4.000,00	-501,70
1/381600-680000	Planmäßige Abschreibung	2226			7.523,86	7.500,00	23,86	0,00	0,00	0,00
1/381600-711000	Betriebskosten	2225	3225	24	1.642,43	5.500,00	-3.857,57	1.642,43	5.500,00	-3.857,57
1/381600-728000	Punshhäferl/Lagerung	2225	3225	24	5.300,00	1.400,00	3.900,00	3.900,00	1.400,00	2.500,00
1/381600-728100	Ordnerdienst	2225	3225	24	3.124,99	3.200,00	-75,01	3.553,68	3.200,00	353,68
1/381600-728200	Kulturprogramm	2225	3225	24	1.800,00	3.000,00	-1.200,00	1.800,00	3.000,00	-1.200,00
1/381600-728320	Beleuchtung u. Beschallung	2225	3225	24	5.348,40	3.500,00	1.848,40	6.352,80	3.500,00	2.852,80
1/381600-728330	Organisation	2225	3225	24	45.800,00	45.800,00	0,00	45.800,00	45.800,00	0,00
1/381600-728350	Personalaufwand Gemeinde	2225	3225	24	12.194,45	15.000,00	-2.805,55	12.194,45	15.000,00	-2.805,55
1/381600-728400	Brandwache	2225	3225	24	7.000,00	7.000,00	0,00	7.000,00	7.000,00	0,00
<b>SU 22 / 32</b>	<b>Summe Aufwendungen / Auszahlungen operative Gebarung</b>				<b>110.285,45</b>	<b>131.800,00</b>	<b>-21.514,55</b>	<b>106.456,31</b>	<b>124.300,00</b>	<b>-17.843,69</b>
<b>SA 0 / SA 1</b>	<b>(0) Nettoergebnis (21 - 22) / (1) Geldfluss operative Gebarung (31 - 32)</b>				<b>-26.315,45</b>	<b>-59.500,00</b>	<b>33.184,55</b>	<b>-22.326,31</b>	<b>-52.000,00</b>	<b>29.673,69</b>
1/381600-794001	Rücklage - Adventhütten		2401		2.048,10	2.000,00	-48,10	0,00	0,00	0,00
<b>SU 23</b>	<b>Summe Haushaltsrücklagen</b>				<b>-2.048,10</b>	<b>-2.000,00</b>	<b>-48,10</b>	<b>0,00</b>	<b>0,00</b>	<b>0,00</b>
<b>SA00</b>	<b>Nettoergebnis nach Zuw./Entn. Haushaltsrücklagen (Saldo 0 +/- SU23)</b>				<b>-28.363,55</b>	<b>-61.500,00</b>	<b>33.136,45</b>			
<b>Investive Gebarung</b>										
<b>SU 33</b>	<b>Summe Einzahlungen investive Gebarung</b>							<b>0,00</b>	<b>0,00</b>	<b>0,00</b>
1/381600-042000	Adventhütten		3415	2 41	0,00	0,00	0,00	0,00	20.000,00	-20.000,00
<b>SU 34</b>	<b>Summe Auszahlungen investive Gebarung</b>							<b>0,00</b>	<b>20.000,00</b>	<b>-20.000,00</b>
<b>SA2</b>	<b>Saldo (2) Geldfluss aus der Investiven Gebarung (33 - 34)</b>							<b>0,00</b>	<b>-20.000,00</b>	<b>20.000,00</b>
<b>SA3</b>	<b>Saldo (3) Nettofinanzierungssaldo (Saldo 1 + Saldo 2)</b>							<b>-22.326,31</b>	<b>-72.000,00</b>	<b>49.673,69</b>
<b>Finanzierungstätigkeit</b>										
<b>SU 35</b>	<b>Summe Einzahlungen aus der Finanzierungstätigkeit</b>							<b>0,00</b>	<b>0,00</b>	<b>0,00</b>
<b>SU 36</b>	<b>Summe Auszahlungen aus der Finanzierungstätigkeit</b>							<b>0,00</b>	<b>0,00</b>	<b>0,00</b>
<b>SA4</b>	<b>Saldo (4) Geldfluss aus der Finanzierungstätigkeit (35 - 36)</b>							<b>0,00</b>	<b>0,00</b>	<b>0,00</b>
<b>SA5</b>	<b>Saldo (5) Geldfluss aus der voranschlagswirksamen Gebarung (Saldo 3 + Saldo 4)</b>							<b>-22.326,31</b>	<b>-72.000,00</b>	<b>49.673,69</b>
<b>381700</b>	<b>Schlossfest</b>									
<b>Operative Gebarung</b>										
<b>SU 21 / 31</b>	<b>Summe Erträge / Einzahlungen operative Gebarung</b>				<b>0,00</b>	<b>0,00</b>	<b>0,00</b>	<b>0,00</b>	<b>0,00</b>	<b>0,00</b>
1/381700-400000	Geringwertige Wirtschaftsgüter	2221	3221	23	105,55	400,00	-294,45	105,55	400,00	-294,45
1/381700-457000	Druckwerke	2221	3221	23	516,41	600,00	-83,59	516,41	600,00	-83,59
1/381700-613000	Stromarbeiten	2224	3224	24	1.954,19	2.500,00	-545,81	1.932,70	2.500,00	-567,30
1/381700-700000	Miete Beschallungsanlage	2223	3223	24	3.364,80	3.500,00	-135,20	3.364,80	3.500,00	-135,20
1/381700-728000	Entgelte f. sonstige Leistungen	2225	3225	24	3.289,51	5.000,00	-1.710,49	3.289,51	5.000,00	-1.710,49
1/381700-728350	Personalaufwand Gemeinde	2225	3225	24	2.303,25	3.600,00	-1.296,75	2.303,25	3.600,00	-1.296,75
<b>SU 22 / 32</b>	<b>Summe Aufwendungen / Auszahlungen operative Gebarung</b>				<b>11.533,71</b>	<b>15.600,00</b>	<b>-4.066,29</b>	<b>11.512,22</b>	<b>15.600,00</b>	<b>-4.087,78</b>

	MVAG	MVAG VCQU	Ergebnisrechnung			Finanzierungsrechnung				
			EH	FH	RA 2023	VA 2023	RA - VA	RA 2023	VA 2023	RA - VA
SA 0 / SA 1		(0) Nettoergebnis (21 - 22) / (1) Geldfluss operative Gebarung (31 – 32)			-11.533,71	-15.600,00	4.066,29	-11.512,22	-15.600,00	4.087,78
SU 23		Summe Haushaltsrücklagen			0,00	0,00	0,00	0,00	0,00	0,00
SA00		Nettoergebnis nach Zuw./Entn. Haushaltsrücklagen (Saldo 0 +/- SU23)			-11.533,71	-15.600,00	4.066,29			
Investive Gebarung										
SU 33		Summe Einzahlungen investive Gebarung						0,00	0,00	0,00
SU 34		Summe Auszahlungen investive Gebarung						0,00	0,00	0,00
SA2		Saldo (2) Geldfluss aus der Investiven Gebarung (33 – 34)						0,00	0,00	0,00
SA3		Saldo (3) Nettofinanzierungssaldo (Saldo 1 + Saldo 2)						-11.512,22	-15.600,00	4.087,78
Finanzierungstätigkeit										
SU 35		Summe Einzahlungen aus der Finanzierungstätigkeit						0,00	0,00	0,00
SU 36		Summe Auszahlungen aus der Finanzierungstätigkeit						0,00	0,00	0,00
SA4		Saldo (4) Geldfluss aus der Finanzierungstätigkeit (35 – 36)						0,00	0,00	0,00
SA5		Saldo (5) Geldfluss aus der voranschlagswirksamen Gebarung (Saldo 3 + Saldo 4)						-11.512,22	-15.600,00	4.087,78

	MVAG EH	MVAG FH	VCQU	Ergebnisrechnung			Finanzierungsrechnung			
				RA 2023	VA 2023	RA - VA	RA 2023	VA 2023	RA - VA	
<b>4 Soziale Wohlfahrt und Wohnbauförderung</b>										
<b>41</b>	<b>Allgemeine öffentliche Wohlfahrt</b>									
<b>419</b>	<b>Sonstige Einrichtungen und Maßnahmen</b>									
<b>419000</b>	<b>Sonstige Einrichtungen und Maßnahmen</b>									
<b>Operative Gebarung</b>										
<b>SU 21 / 31</b>	<b>Summe Erträge / Einzahlungen operative Gebarung</b>			<b>0,00</b>	<b>0,00</b>	<b>0,00</b>	<b>0,00</b>	<b>0,00</b>	<b>0,00</b>	
1/419000-751000	Sozialhilfe-Wohnsitzgemeindebeitrag	2231	3231	26	71.386,75	67.000,00	4.386,75	71.386,75	67.000,00	4.386,75
1/419000-751100	Sozialhilfeumlage	2231	3231	26	1.433.367,78	1.266.000,00	167.367,78	1.433.367,78	1.266.000,00	167.367,78
<b>SU 22 / 32</b>	<b>Summe Aufwendungen / Auszahlungen operative Gebarung</b>			<b>1.504.754,53</b>	<b>1.333.000,00</b>	<b>171.754,53</b>	<b>1.504.754,53</b>	<b>1.333.000,00</b>	<b>171.754,53</b>	
<b>SA 0 / SA 1</b>	<b>(0) Nettoergebnis (21 - 22) / (1) Geldfluss operative Gebarung (31 - 32)</b>			<b>-1.504.754,53</b>	<b>-1.333.000,00</b>	<b>-171.754,53</b>	<b>-1.504.754,53</b>	<b>-1.333.000,00</b>	<b>-171.754,53</b>	
<b>SU 23</b>	<b>Summe Haushaltsrücklagen</b>			<b>0,00</b>	<b>0,00</b>	<b>0,00</b>	<b>0,00</b>	<b>0,00</b>	<b>0,00</b>	
<b>SA00</b>	<b>Nettoergebnis nach Zuw./Entn. Haushaltsrücklagen (Saldo 0 +/- SU23)</b>			<b>-1.504.754,53</b>	<b>-1.333.000,00</b>	<b>-171.754,53</b>				
<b>Investive Gebarung</b>										
<b>SU 33</b>	<b>Summe Einzahlungen investive Gebarung</b>						<b>0,00</b>	<b>0,00</b>	<b>0,00</b>	
<b>SU 34</b>	<b>Summe Auszahlungen investive Gebarung</b>						<b>0,00</b>	<b>0,00</b>	<b>0,00</b>	
<b>SA2</b>	<b>Saldo (2) Geldfluss aus der Investiven Gebarung (33 - 34)</b>						<b>0,00</b>	<b>0,00</b>	<b>0,00</b>	
<b>SA3</b>	<b>Saldo (3) Nettofinanzierungssaldo (Saldo 1 + Saldo 2)</b>						<b>-1.504.754,53</b>	<b>-1.333.000,00</b>	<b>-171.754,53</b>	
<b>Finanzierungstätigkeit</b>										
<b>SU 35</b>	<b>Summe Einzahlungen aus der Finanzierungstätigkeit</b>						<b>0,00</b>	<b>0,00</b>	<b>0,00</b>	
<b>SU 36</b>	<b>Summe Auszahlungen aus der Finanzierungstätigkeit</b>						<b>0,00</b>	<b>0,00</b>	<b>0,00</b>	
<b>SA4</b>	<b>Saldo (4) Geldfluss aus der Finanzierungstätigkeit (35 - 36)</b>						<b>0,00</b>	<b>0,00</b>	<b>0,00</b>	
<b>SA5</b>	<b>Saldo (5) Geldfluss aus der voranschlagswirksamen Gebarung (Saldo 3 + Saldo 4)</b>						<b>-1.504.754,53</b>	<b>-1.333.000,00</b>	<b>-171.754,53</b>	
<b>42</b>	<b>Freie Wohlfahrt</b>									
<b>429</b>	<b>Sonstige Einrichtungen und Maßnahmen</b>									
<b>429000</b>	<b>Sonstige Einrichtungen und Maßnahmen</b>									
<b>Operative Gebarung</b>										
<b>2/429000+829000</b>	Spenden	2116	3116	18	0,00	700,00	-700,00	0,00	700,00	-700,00
<b>SU 21 / 31</b>	<b>Summe Erträge / Einzahlungen operative Gebarung</b>			<b>0,00</b>	<b>700,00</b>	<b>-700,00</b>	<b>0,00</b>	<b>700,00</b>	<b>-700,00</b>	
1/429000-600000	Strom	2222	3222	24	665,18	1.500,00	-834,82	665,18	1.500,00	-834,82
1/429000-700000	Miete Pensionistenverband	2223	3223	24	9.839,98	9.100,00	739,98	10.122,28	9.100,00	1.022,28
1/429000-728000	Entgelte f. sonstige Leistungen	2225	3225	24	241,20	300,00	-58,80	241,20	300,00	-58,80
1/429000-728100	Hospiz	2225	3225	24	738,80	800,00	-61,20	738,80	800,00	-61,20
1/429000-757000	Förderung/Subvention von Vereinen	2234	3234	27	37.100,00	30.000,00	7.100,00	37.103,33	30.000,00	7.103,33
1/429000-768000	Heizkostenzuschuss	2234	3234	27	15.460,00	25.000,00	-9.540,00	15.460,00	25.000,00	-9.540,00

		MVAG MVAG VCQU			Ergebnisrechnung			Finanzierungsrechnung		
		EH	FH	VCQU	RA 2023	VA 2023	RA - VA	RA 2023	VA 2023	RA - VA
1/429000-768100	Müllsäcke	2234	3234	27	336,72	400,00	-63,28	336,72	400,00	-63,28
1/429000-768200	Weihnachtsaktion	2234	3234	27	3.820,00	8.200,00	-4.380,00	3.820,00	8.200,00	-4.380,00
<b>SU 22 / 32</b>	<b>Summe Aufwendungen / Auszahlungen operative Gebarung</b>				<b>68.201,88</b>	<b>75.300,00</b>	<b>-7.098,12</b>	<b>68.487,51</b>	<b>75.300,00</b>	<b>-6.812,49</b>
<b>SA 0 / SA 1</b>	<b>(0) Nettoergebnis (21 - 22) / (1) Geldfluss operative Gebarung (31 - 32)</b>				<b>-68.201,88</b>	<b>-74.600,00</b>	<b>6.398,12</b>	<b>-68.487,51</b>	<b>-74.600,00</b>	<b>6.112,49</b>
2/429000+894001	Entnahmen von zweckgebundenen Haushaltsrücklagen	2301			7.100,00	0,00	7.100,00	0,00	0,00	0,00
1/429000-794001	Rücklage - Soziales	2401			560,09	500,00	-60,09	0,00	0,00	0,00
1/429000-794101	Rücklage - Vereinsförderungen	2401			1.037,25	1.000,00	-37,25	0,00	0,00	0,00
<b>SU 23</b>	<b>Summe Haushaltsrücklagen</b>				<b>5.502,66</b>	<b>-1.500,00</b>	<b>7.002,66</b>	<b>0,00</b>	<b>0,00</b>	<b>0,00</b>
<b>SA00</b>	<b>Nettoergebnis nach Zuw./Entn. Haushaltsrücklagen (Saldo 0 +/- SU23)</b>				<b>-62.699,22</b>	<b>-76.100,00</b>	<b>13.400,78</b>			
<b>Investive Gebarung</b>										
<b>SU 33</b>	<b>Summe Einzahlungen investive Gebarung</b>							<b>0,00</b>	<b>0,00</b>	<b>0,00</b>
<b>SU 34</b>	<b>Summe Auszahlungen investive Gebarung</b>							<b>0,00</b>	<b>0,00</b>	<b>0,00</b>
<b>SA2</b>	<b>Saldo (2) Geldfluss aus der Investiven Gebarung (33 - 34)</b>							<b>0,00</b>	<b>0,00</b>	<b>0,00</b>
<b>SA3</b>	<b>Saldo (3) Nettofinanzierungssaldo (Saldo 1 + Saldo 2)</b>							<b>-68.487,51</b>	<b>-74.600,00</b>	<b>6.112,49</b>
<b>Finanzierungstätigkeit</b>										
<b>SU 35</b>	<b>Summe Einzahlungen aus der Finanzierungstätigkeit</b>							<b>0,00</b>	<b>0,00</b>	<b>0,00</b>
<b>SU 36</b>	<b>Summe Auszahlungen aus der Finanzierungstätigkeit</b>							<b>0,00</b>	<b>0,00</b>	<b>0,00</b>
<b>SA4</b>	<b>Saldo (4) Geldfluss aus der Finanzierungstätigkeit (35 - 36)</b>							<b>0,00</b>	<b>0,00</b>	<b>0,00</b>
<b>SA5</b>	<b>Saldo (5) Geldfluss aus der voranschlagswirksamen Gebarung (Saldo 3 + Saldo 4)</b>							<b>-68.487,51</b>	<b>-74.600,00</b>	<b>6.112,49</b>
<b>429100</b>	<b>Senioren Aktiv</b>									
<b>Operative Gebarung</b>										
2/429100+811200	Baurechtsentgelt	2115	3115	14	8.517,69	10.300,00	-1.782,31	8.517,69	10.300,00	-1.782,31
2/429100+817000	Erträge aus der Auflösung von sonstigen Rückstellungen	2117			38,45	0,00	38,45	0,00	0,00	0,00
<b>SU 21 / 31</b>	<b>Summe Erträge / Einzahlungen operative Gebarung</b>				<b>8.556,14</b>	<b>10.300,00</b>	<b>-1.743,86</b>	<b>8.517,69</b>	<b>10.300,00</b>	<b>-1.782,31</b>
1/429100-511000	Geldbezüge der Vertragsbediensteten in handwerklicher Verwendung	2211	3211	20	39.768,58	42.100,00	-2.331,42	39.768,58	42.100,00	-2.331,42
1/429100-565000	Mehrleistungsvergütungen	2211	3211	20	0,00	1.000,00	-1.000,00	0,00	1.000,00	-1.000,00
1/429100-569000	Sonstige Nebengebühren	2211	3211	20	2.074,75	3.000,00	-925,25	2.074,75	3.000,00	-925,25
1/429100-580000	Dienstgeberbeiträge zum Ausgleichsfonds für Familienbeihilfen	2212	3212	20	1.546,74	2.000,00	-453,26	1.546,74	2.000,00	-453,26
1/429100-582000	Sonstige Dienstgeberbeiträge zur sozialen Sicherheit	2212	3212	20	8.765,73	11.000,00	-2.234,27	8.765,73	11.000,00	-2.234,27
1/429100-590000	Schlung der Bediensteten	2212	3212	20	0,00	2.000,00	-2.000,00	0,00	2.000,00	-2.000,00
1/429100-592000	Dotierung von Rückstellungen für Jubiläumswendungen	2214			249,30	0,00	249,30	0,00	0,00	0,00
1/429100-593000	Dotierung von Rückstellungen für nicht konsumierte Urlaube	2214			336,39	0,00	336,39	0,00	0,00	0,00

		MVAG	MVAG	VCQU	Ergebnisrechnung			Finanzierungsrechnung		
		EH	FH		RA 2023	VA 2023	RA - VA	RA 2023	VA 2023	RA - VA
1/429100-680000	Planmäßige Abschreibung	2226			1.000,00	1.000,00	0,00	0,00	0,00	0,00
1/429100-700000	Nutzungsentgelt Räume	2223	3223	24	0,00	1.100,00	-1.100,00	0,00	1.100,00	-1.100,00
1/429100-724000	Reisegebühren	2225	3225	24	673,98	1.000,00	-326,02	673,98	1.000,00	-326,02
1/429100-728100	Entgelte für sonstige Leistungen	2225	3225	24	81,50	5.000,00	-4.918,50	81,50	5.000,00	-4.918,50
<b>SU 22 / 32</b>	<b>Summe Aufwendungen / Auszahlungen operative Gebarung</b>				<b>54.496,97</b>	<b>69.200,00</b>	<b>-14.703,03</b>	<b>52.911,28</b>	<b>68.200,00</b>	<b>-15.288,72</b>
<b>SA 0 / SA 1</b>	<b>(0) Nettoergebnis (21 - 22) / (1) Geldfluss operative Gebarung (31 - 32)</b>				<b>-45.940,83</b>	<b>-58.900,00</b>	<b>12.959,17</b>	<b>-44.393,59</b>	<b>-57.900,00</b>	<b>13.506,41</b>
<b>SU 23</b>	<b>Summe Haushaltsrücklagen</b>				<b>0,00</b>	<b>0,00</b>	<b>0,00</b>	<b>0,00</b>	<b>0,00</b>	<b>0,00</b>
<b>SA00</b>	<b>Nettoergebnis nach Zuw./Entn. Haushaltsrücklagen (Saldo 0 +/- SU23)</b>				<b>-45.940,83</b>	<b>-58.900,00</b>	<b>12.959,17</b>			
<b>Investive Gebarung</b>										
<b>SU 33</b>	<b>Summe Einzahlungen investive Gebarung</b>							<b>0,00</b>	<b>0,00</b>	<b>0,00</b>
1/429100-042000	Amts-, Betriebs- und Geschäftsausstattung		3415	2 41	0,00	0,00	0,00	0,00	2.000,00	-2.000,00
<b>SU 34</b>	<b>Summe Auszahlungen investive Gebarung</b>							<b>0,00</b>	<b>2.000,00</b>	<b>-2.000,00</b>
<b>SA2</b>	<b>Saldo (2) Geldfluss aus der Investiven Gebarung (33 - 34)</b>							<b>0,00</b>	<b>-2.000,00</b>	<b>2.000,00</b>
<b>SA3</b>	<b>Saldo (3) Nettofinanzierungssaldo (Saldo 1 + Saldo 2)</b>							<b>-44.393,59</b>	<b>-59.900,00</b>	<b>15.506,41</b>
<b>Finanzierungstätigkeit</b>										
<b>SU 35</b>	<b>Summe Einzahlungen aus der Finanzierungstätigkeit</b>							<b>0,00</b>	<b>0,00</b>	<b>0,00</b>
<b>SU 36</b>	<b>Summe Auszahlungen aus der Finanzierungstätigkeit</b>							<b>0,00</b>	<b>0,00</b>	<b>0,00</b>
<b>SA4</b>	<b>Saldo (4) Geldfluss aus der Finanzierungstätigkeit (35 - 36)</b>							<b>0,00</b>	<b>0,00</b>	<b>0,00</b>
<b>SA5</b>	<b>Saldo (5) Geldfluss aus der voranschlagswirksamen Gebarung (Saldo 3 + Saldo 4)</b>							<b>-44.393,59</b>	<b>-59.900,00</b>	<b>15.506,41</b>
<b>43 Jugendwohlfahrt</b>										
<b>439 Sonstige Einrichtungen und Maßnahmen</b>										
<b>439000 Sonstige Einrichtungen und Maßnahmen</b>										
<b>Operative Gebarung</b>										
2/439000+816000	Kopierkostensätze Hort	2114	3114	13	0,00	300,00	-300,00	0,00	300,00	-300,00
2/439000+861200	Lfd. Transferzahlungen von Ländern	2121	3121	15	182,88	200,00	-17,12	182,88	200,00	-17,12
<b>SU 21 / 31</b>	<b>Summe Erträge / Einzahlungen operative Gebarung</b>				<b>182,88</b>	<b>500,00</b>	<b>-317,12</b>	<b>182,88</b>	<b>500,00</b>	<b>-317,12</b>
1/439000-454000	Reinigungsmittel Hort	2221	3221	23	0,00	1.500,00	-1.500,00	0,00	1.500,00	-1.500,00
1/439000-711000	Betriebskosten Jugendzentrum	2225	3225	24	0,00	2.800,00	-2.800,00	0,00	2.800,00	-2.800,00
1/439000-728190	Mobile Jugendarbeit	2225	3225	24	15.288,94	16.500,00	-1.211,06	15.288,94	16.500,00	-1.211,06
1/439000-751000	Kinder- und Jugendhilfeumlage	2231	3231	26	275.089,44	242.000,00	33.089,44	275.089,44	242.000,00	33.089,44
1/439000-757000	Hortbeitrag	2234	3234	27	132.315,64	119.500,00	12.815,64	132.815,64	119.500,00	13.315,64
1/439000-768000	Schulstarthilfe	2234	3234	27	10.020,00	11.100,00	-1.080,00	10.020,00	11.100,00	-1.080,00
1/439000-768100	Tagesmütter	2234	3234	27	1.980,00	1.900,00	80,00	1.980,00	1.900,00	80,00
1/439000-768200	Unterstützung Kinder- u. Jugend	2234	3234	27	4.680,00	4.000,00	680,00	4.680,00	4.000,00	680,00
<b>SU 22 / 32</b>	<b>Summe Aufwendungen / Auszahlungen operative Gebarung</b>				<b>439.374,02</b>	<b>399.300,00</b>	<b>40.074,02</b>	<b>439.874,02</b>	<b>399.300,00</b>	<b>40.574,02</b>



	MVAG	MVAG	VCQU	Ergebnisrechnung			Finanzierungsrechnung			
				EH	FH	RA 2023	VA 2023	RA - VA	RA 2023	VA 2023
SA 0 / SA 1	(0) Nettoergebnis (21 - 22) / (1) Geldfluss operative Gebarung (31 – 32)			-439.191,14	-398.800,00	-40.391,14	-439.691,14	-398.800,00	-40.891,14	
SU 23	Summe Haushaltsrücklagen			0,00	0,00	0,00	0,00	0,00	0,00	
SA00	Nettoergebnis nach Zuw./Entn. Haushaltsrücklagen (Saldo 0 +/- SU23)			-439.191,14	-398.800,00	-40.391,14				
<b>Investive Gebarung</b>										
SU 33	Summe Einzahlungen investive Gebarung						0,00	0,00	0,00	
SU 34	Summe Auszahlungen investive Gebarung						0,00	0,00	0,00	
SA2	Saldo (2) Geldfluss aus der Investiven Gebarung (33 – 34)						0,00	0,00	0,00	
SA3	Saldo (3) Nettofinanzierungssaldo (Saldo 1 + Saldo 2)						-439.691,14	-398.800,00	-40.891,14	
<b>Finanzierungstätigkeit</b>										
SU 35	Summe Einzahlungen aus der Finanzierungstätigkeit						0,00	0,00	0,00	
SU 36	Summe Auszahlungen aus der Finanzierungstätigkeit						0,00	0,00	0,00	
SA4	Saldo (4) Geldfluss aus der Finanzierungstätigkeit (35 – 36)						0,00	0,00	0,00	
SA5	Saldo (5) Geldfluss aus der voranschlagswirksamen Gebarung (Saldo 3 + Saldo 4)						-439.691,14	-398.800,00	-40.891,14	
46	<b>Familienpolitische Maßnahmen</b>									
469	Sonstige Maßnahmen									
469000	Sonstige Maßnahmen									
<b>Operative Gebarung</b>										
SU 21 / 31	Summe Erträge / Einzahlungen operative Gebarung			0,00	0,00	0,00	0,00	0,00	0,00	
1/469000-728000	Geburtenaktion div. Ausgaben	2225	3225	24	359,84	2.000,00	-1.640,16	359,84	2.000,00	-1.640,16
1/469000-768000	Geburtenaktion Gutscheine	2234	3234	27	4.500,00	6.500,00	-2.000,00	4.500,00	6.500,00	-2.000,00
SU 22 / 32	Summe Aufwendungen / Auszahlungen operative Gebarung			4.859,84	8.500,00	-3.640,16	4.859,84	8.500,00	-3.640,16	
SA 0 / SA 1	(0) Nettoergebnis (21 - 22) / (1) Geldfluss operative Gebarung (31 – 32)			-4.859,84	-8.500,00	3.640,16	-4.859,84	-8.500,00	3.640,16	
SU 23	Summe Haushaltsrücklagen			0,00	0,00	0,00	0,00	0,00	0,00	
SA00	Nettoergebnis nach Zuw./Entn. Haushaltsrücklagen (Saldo 0 +/- SU23)			-4.859,84	-8.500,00	3.640,16				
<b>Investive Gebarung</b>										
SU 33	Summe Einzahlungen investive Gebarung						0,00	0,00	0,00	
SU 34	Summe Auszahlungen investive Gebarung						0,00	0,00	0,00	
SA2	Saldo (2) Geldfluss aus der Investiven Gebarung (33 – 34)						0,00	0,00	0,00	
SA3	Saldo (3) Nettofinanzierungssaldo (Saldo 1 + Saldo 2)						-4.859,84	-8.500,00	3.640,16	
<b>Finanzierungstätigkeit</b>										
SU 35	Summe Einzahlungen aus der Finanzierungstätigkeit						0,00	0,00	0,00	
SU 36	Summe Auszahlungen aus der Finanzierungstätigkeit						0,00	0,00	0,00	
SA4	Saldo (4) Geldfluss aus der Finanzierungstätigkeit (35 – 36)						0,00	0,00	0,00	
SA5	Saldo (5) Geldfluss aus der voranschlagswirksamen Gebarung (Saldo 3 + Saldo 4)						-4.859,84	-8.500,00	3.640,16	

		MVAG	MVAG	VCQU	Ergebnisrechnung			Finanzierungsrechnung		
		EH	FH		RA 2023	VA 2023	RA - VA	RA 2023	VA 2023	RA - VA
<b>5 Gesundheit</b>										
<b>51</b>	<b>Gesundheitsdienst</b>									
<b>510</b>	<b>Medizinische Bereichsversorgung</b>									
<b>510000</b>	<b>Medizinische Bereichsversorgung</b>									
<b>Operative Gebarung</b>										
<b>SU 21 / 31</b>	<b>Summe Erträge / Einzahlungen operative Gebarung</b>				<b>0,00</b>	<b>0,00</b>	<b>0,00</b>	<b>0,00</b>	<b>0,00</b>	<b>0,00</b>
1/510000-728000	Totenbeschauegebühren	2225	3225	24	3.897,00	3.500,00	397,00	3.985,00	3.500,00	485,00
1/510000-751000	Kosten gemeindeärztlicher Dienst	2231	3231	26	29.099,87	27.000,00	2.099,87	29.099,87	27.000,00	2.099,87
<b>SU 22 / 32</b>	<b>Summe Aufwendungen / Auszahlungen operative Gebarung</b>				<b>32.996,87</b>	<b>30.500,00</b>	<b>2.496,87</b>	<b>33.084,87</b>	<b>30.500,00</b>	<b>2.584,87</b>
<b>SA 0 / SA 1</b>	<b>(0) Nettoergebnis (21 - 22) / (1) Geldfluss operative Gebarung (31 - 32)</b>				<b>-32.996,87</b>	<b>-30.500,00</b>	<b>-2.496,87</b>	<b>-33.084,87</b>	<b>-30.500,00</b>	<b>-2.584,87</b>
<b>SU 23</b>	<b>Summe Haushaltsrücklagen</b>				<b>0,00</b>	<b>0,00</b>	<b>0,00</b>	<b>0,00</b>	<b>0,00</b>	<b>0,00</b>
<b>SA00</b>	<b>Nettoergebnis nach Zuw./Entn. Haushaltsrücklagen (Saldo 0 +/- SU23)</b>				<b>-32.996,87</b>	<b>-30.500,00</b>	<b>-2.496,87</b>			
<b>Investive Gebarung</b>										
<b>SU 33</b>	<b>Summe Einzahlungen investive Gebarung</b>							<b>0,00</b>	<b>0,00</b>	<b>0,00</b>
<b>SU 34</b>	<b>Summe Auszahlungen investive Gebarung</b>							<b>0,00</b>	<b>0,00</b>	<b>0,00</b>
<b>SA2</b>	<b>Saldo (2) Geldfluss aus der Investiven Gebarung (33 - 34)</b>							<b>0,00</b>	<b>0,00</b>	<b>0,00</b>
<b>SA3</b>	<b>Saldo (3) Nettofinanzierungssaldo (Saldo 1 + Saldo 2)</b>							<b>-33.084,87</b>	<b>-30.500,00</b>	<b>-2.584,87</b>
<b>Finanzierungstätigkeit</b>										
<b>SU 35</b>	<b>Summe Einzahlungen aus der Finanzierungstätigkeit</b>							<b>0,00</b>	<b>0,00</b>	<b>0,00</b>
<b>SU 36</b>	<b>Summe Auszahlungen aus der Finanzierungstätigkeit</b>							<b>0,00</b>	<b>0,00</b>	<b>0,00</b>
<b>SA4</b>	<b>Saldo (4) Geldfluss aus der Finanzierungstätigkeit (35 - 36)</b>							<b>0,00</b>	<b>0,00</b>	<b>0,00</b>
<b>SA5</b>	<b>Saldo (5) Geldfluss aus der voranschlagswirksamen Gebarung (Saldo 3 + Saldo 4)</b>							<b>-33.084,87</b>	<b>-30.500,00</b>	<b>-2.584,87</b>
<b>511</b>	<b>Familienberatung</b>									
<b>511000</b>	<b>Familienberatung</b>									
<b>Operative Gebarung</b>										
<b>SU 21 / 31</b>	<b>Summe Erträge / Einzahlungen operative Gebarung</b>				<b>0,00</b>	<b>0,00</b>	<b>0,00</b>	<b>0,00</b>	<b>0,00</b>	<b>0,00</b>
1/511000-728600	Stillberatung + Mutterberatung	2225	3225	24	2.596,00	3.100,00	-504,00	2.596,00	3.100,00	-504,00
1/511000-728700	Altenbetreuung	2225	3225	24	0,00	500,00	-500,00	0,00	500,00	-500,00
<b>SU 22 / 32</b>	<b>Summe Aufwendungen / Auszahlungen operative Gebarung</b>				<b>2.596,00</b>	<b>3.600,00</b>	<b>-1.004,00</b>	<b>2.596,00</b>	<b>3.600,00</b>	<b>-1.004,00</b>
<b>SA 0 / SA 1</b>	<b>(0) Nettoergebnis (21 - 22) / (1) Geldfluss operative Gebarung (31 - 32)</b>				<b>-2.596,00</b>	<b>-3.600,00</b>	<b>1.004,00</b>	<b>-2.596,00</b>	<b>-3.600,00</b>	<b>1.004,00</b>
<b>SU 23</b>	<b>Summe Haushaltsrücklagen</b>				<b>0,00</b>	<b>0,00</b>	<b>0,00</b>	<b>0,00</b>	<b>0,00</b>	<b>0,00</b>
<b>SA00</b>	<b>Nettoergebnis nach Zuw./Entn. Haushaltsrücklagen (Saldo 0 +/- SU23)</b>				<b>-2.596,00</b>	<b>-3.600,00</b>	<b>1.004,00</b>			
<b>Investive Gebarung</b>										
<b>SU 33</b>	<b>Summe Einzahlungen investive Gebarung</b>							<b>0,00</b>	<b>0,00</b>	<b>0,00</b>
<b>SU 34</b>	<b>Summe Auszahlungen investive Gebarung</b>							<b>0,00</b>	<b>0,00</b>	<b>0,00</b>

		MVAG			Ergebnisrechnung			Finanzierungsrechnung		
		EH	FH	VCQU	RA 2023	VA 2023	RA - VA	RA 2023	VA 2023	RA - VA
SA2	Saldo (2) Geldfluss aus der Investiven Gebarung (33 – 34)							0,00	0,00	0,00
SA3	Saldo (3) Nettofinanzierungssaldo (Saldo 1 + Saldo 2)							-2.596,00	-3.600,00	1.004,00
<b>Finanzierungstätigkeit</b>										
SU 35	Summe Einzahlungen aus der Finanzierungstätigkeit							0,00	0,00	0,00
SU 36	Summe Auszahlungen aus der Finanzierungstätigkeit							0,00	0,00	0,00
SA4	Saldo (4) Geldfluss aus der Finanzierungstätigkeit (35 – 36)							0,00	0,00	0,00
SA5	Saldo (5) Geldfluss aus der voranschlagswirksamen Gebarung (Saldo 3 + Saldo 4)							-2.596,00	-3.600,00	1.004,00
512	Sonstige medizinische Beratung und Betreuung									
512000	sonstige medizinische Beratung und Betreuung									
<b>Operative Gebarung</b>										
2/512000+816000	Impfstoffe	2114	3114	13	0,00	100,00	-100,00	0,00	100,00	-100,00
SU 21 / 31	Summe Erträge / Einzahlungen operative Gebarung				0,00	100,00	-100,00	0,00	100,00	-100,00
1/512000-458000	Impfungen, Medikamente usw.	2221	3221	23	614,50	700,00	-85,50	614,50	700,00	-85,50
1/512000-728170	Arbeitsmedizinische Betreuung	2225	3225	24	260,00	4.200,00	-3.940,00	260,00	4.200,00	-3.940,00
1/512000-728180	Gesunde Gemeinde	2225	3225	24	0,00	10.500,00	-10.500,00	0,00	10.500,00	-10.500,00
SU 22 / 32	Summe Aufwendungen / Auszahlungen operative Gebarung				874,50	15.400,00	-14.525,50	874,50	15.400,00	-14.525,50
SA 0 / SA 1	(0) Nettoergebnis (21 - 22) / (1) Geldfluss operative Gebarung (31 – 32)				-874,50	-15.300,00	14.425,50	-874,50	-15.300,00	14.425,50
SU 23	Summe Haushaltsrücklagen				0,00	0,00	0,00	0,00	0,00	0,00
SA00	Nettoergebnis nach Zuw./Entn. Haushaltsrücklagen (Saldo 0 +/- SU23)				-874,50	-15.300,00	14.425,50			
<b>Investive Gebarung</b>										
SU 33	Summe Einzahlungen investive Gebarung							0,00	0,00	0,00
1/512000-042000	Defibrilatoren		3415	2 41	0,00	0,00	0,00	0,00	5.000,00	-5.000,00
SU 34	Summe Auszahlungen investive Gebarung							0,00	5.000,00	-5.000,00
SA2	Saldo (2) Geldfluss aus der Investiven Gebarung (33 – 34)							0,00	-5.000,00	5.000,00
SA3	Saldo (3) Nettofinanzierungssaldo (Saldo 1 + Saldo 2)							-874,50	-20.300,00	19.425,50
<b>Finanzierungstätigkeit</b>										
SU 35	Summe Einzahlungen aus der Finanzierungstätigkeit							0,00	0,00	0,00
SU 36	Summe Auszahlungen aus der Finanzierungstätigkeit							0,00	0,00	0,00
SA4	Saldo (4) Geldfluss aus der Finanzierungstätigkeit (35 – 36)							0,00	0,00	0,00
SA5	Saldo (5) Geldfluss aus der voranschlagswirksamen Gebarung (Saldo 3 + Saldo 4)							-874,50	-20.300,00	19.425,50
512100	Sonstige medizinische Beratung und Betreuung									
<b>Operative Gebarung</b>										
SU 21 / 31	Summe Erträge / Einzahlungen operative Gebarung				0,00	0,00	0,00	0,00	0,00	0,00
1/512100-728000	Blutspendeaktion	2225	3225	24	0,00	400,00	-400,00	0,00	400,00	-400,00
SU 22 / 32	Summe Aufwendungen / Auszahlungen operative Gebarung				0,00	400,00	-400,00	0,00	400,00	-400,00
SA 0 / SA 1	(0) Nettoergebnis (21 - 22) / (1) Geldfluss operative Gebarung (31 – 32)				0,00	-400,00	400,00	0,00	-400,00	400,00

		MVAG			Ergebnisrechnung			Finanzierungsrechnung		
		EH	FH	VCQU	RA 2023	VA 2023	RA - VA	RA 2023	VA 2023	RA - VA
SU 23	Summe Haushaltsrücklagen				0,00	0,00	0,00	0,00	0,00	0,00
SA00	Nettoergebnis nach Zuw./Entn. Haushaltsrücklagen (Saldo 0 +/- SU23)				0,00	-400,00	400,00			
<b>Investive Gebarung</b>										
SU 33	Summe Einzahlungen investive Gebarung							0,00	0,00	0,00
SU 34	Summe Auszahlungen investive Gebarung							0,00	0,00	0,00
SA2	Saldo (2) Geldfluss aus der Investiven Gebarung (33 – 34)							0,00	0,00	0,00
SA3	Saldo (3) Nettofinanzierungssaldo (Saldo 1 + Saldo 2)							0,00	-400,00	400,00
<b>Finanzierungstätigkeit</b>										
SU 35	Summe Einzahlungen aus der Finanzierungstätigkeit							0,00	0,00	0,00
SU 36	Summe Auszahlungen aus der Finanzierungstätigkeit							0,00	0,00	0,00
SA4	Saldo (4) Geldfluss aus der Finanzierungstätigkeit (35 – 36)							0,00	0,00	0,00
SA5	Saldo (5) Geldfluss aus der voranschlagswirksamen Gebarung (Saldo 3 + Saldo 4)							0,00	-400,00	400,00
<b>512200</b>	<b>Community Nurse</b>									
<b>Operative Gebarung</b>										
2/512200+863000	Förderung - RRF Gesundheit Österreich GmbH	2121	3121	15	64.500,00	129.000,00	-64.500,00	64.500,00	129.000,00	-64.500,00
<b>SU 21 / 31</b>	<b>Summe Erträge / Einzahlungen operative Gebarung</b>				<b>64.500,00</b>	<b>129.000,00</b>	<b>-64.500,00</b>	<b>64.500,00</b>	<b>129.000,00</b>	<b>-64.500,00</b>
1/512200-510000	Geldbezüge der Vertragsbediensteten der Verwaltung	2211	3211	20	7.187,13	0,00	7.187,13	7.187,13	0,00	7.187,13
1/512200-580000	Dienstgeberbeiträge zum Ausgleichsfonds für Familienbeihilfen	2212	3212	20	273,32	0,00	273,32	273,32	0,00	273,32
1/512200-582000	Sonstige Dienstgeberbeiträge zur sozialen Sicherheit	2212	3212	20	1.477,29	0,00	1.477,29	1.477,29	0,00	1.477,29
1/512200-592000	Dotierung von Rückstellungen für Jubiläumszuwendungen	2214			13.914,65	0,00	13.914,65	0,00	0,00	0,00
1/512200-593000	Dotierung von Rückstellungen für nicht konsumierte Urlaube	2214			552,64	0,00	552,64	0,00	0,00	0,00
1/512200-720000	Kostenbeiträge (Kostensätze) für Leistungen	2225	3225	24	102.699,77	129.000,00	-26.300,23	103.454,72	129.000,00	-25.545,28
1/512200-724000	Reisegebühren	2225	3225	24	200,00	0,00	200,00	200,00	0,00	200,00
<b>SU 22 / 32</b>	<b>Summe Aufwendungen / Auszahlungen operative Gebarung</b>				<b>126.304,80</b>	<b>129.000,00</b>	<b>-2.695,20</b>	<b>112.592,46</b>	<b>129.000,00</b>	<b>-16.407,54</b>
<b>SA 0 / SA 1</b>	<b>(0) Nettoergebnis (21 - 22) / (1) Geldfluss operative Gebarung (31 – 32)</b>				<b>-61.804,80</b>	<b>0,00</b>	<b>-61.804,80</b>	<b>-48.092,46</b>	<b>0,00</b>	<b>-48.092,46</b>
SU 23	Summe Haushaltsrücklagen				0,00	0,00	0,00	0,00	0,00	0,00
SA00	Nettoergebnis nach Zuw./Entn. Haushaltsrücklagen (Saldo 0 +/- SU23)				-61.804,80	0,00	-61.804,80			
<b>Investive Gebarung</b>										
SU 33	Summe Einzahlungen investive Gebarung							0,00	0,00	0,00
SU 34	Summe Auszahlungen investive Gebarung							0,00	0,00	0,00
SA2	Saldo (2) Geldfluss aus der Investiven Gebarung (33 – 34)							0,00	0,00	0,00
SA3	Saldo (3) Nettofinanzierungssaldo (Saldo 1 + Saldo 2)							-48.092,46	0,00	-48.092,46

		MVAG	MVAG	VCQU	Ergebnisrechnung			Finanzierungsrechnung		
		EH	FH		RA 2023	VA 2023	RA - VA	RA 2023	VA 2023	RA - VA
<b>Finanzierungstätigkeit</b>										
SU 35	Summe Einzahlungen aus der Finanzierungstätigkeit							0,00	0,00	0,00
SU 36	Summe Auszahlungen aus der Finanzierungstätigkeit							0,00	0,00	0,00
SA4	Saldo (4) Geldfluss aus der Finanzierungstätigkeit (35 – 36)							0,00	0,00	0,00
SA5	Saldo (5) Geldfluss aus der voranschlagswirksamen Gebarung (Saldo 3 + Saldo 4)							-48.092,46	0,00	-48.092,46
<b>519 Sonstige Einrichtungen und Maßnahmen</b>										
<b>519100 Sonstige Einrichtungen und Maßnahmen</b>										
<b>Operative Gebarung</b>										
SU 21 / 31	Summe Erträge / Einzahlungen operative Gebarung				0,00	0,00	0,00	0,00	0,00	0,00
1/519100-722000	Rückersätze von Erträgen	2225	3225	24	57.136,00	0,00	57.136,00	57.136,00	0,00	57.136,00
SU 22 / 32	Summe Aufwendungen / Auszahlungen operative Gebarung				57.136,00	0,00	57.136,00	57.136,00	0,00	57.136,00
SA 0 / SA 1	(0) Nettoergebnis (21 - 22) / (1) Geldfluss operative Gebarung (31 – 32)				-57.136,00	0,00	-57.136,00	-57.136,00	0,00	-57.136,00
SU 23	Summe Haushaltsrücklagen				0,00	0,00	0,00	0,00	0,00	0,00
SA00	Nettoergebnis nach Zuw./Entn. Haushaltsrücklagen (Saldo 0 +/- SU23)				-57.136,00	0,00	-57.136,00			
<b>Investive Gebarung</b>										
SU 33	Summe Einzahlungen investive Gebarung							0,00	0,00	0,00
SU 34	Summe Auszahlungen investive Gebarung							0,00	0,00	0,00
SA2	Saldo (2) Geldfluss aus der Investiven Gebarung (33 – 34)							0,00	0,00	0,00
SA3	Saldo (3) Nettofinanzierungssaldo (Saldo 1 + Saldo 2)							-57.136,00	0,00	-57.136,00
<b>Finanzierungstätigkeit</b>										
SU 35	Summe Einzahlungen aus der Finanzierungstätigkeit							0,00	0,00	0,00
SU 36	Summe Auszahlungen aus der Finanzierungstätigkeit							0,00	0,00	0,00
SA4	Saldo (4) Geldfluss aus der Finanzierungstätigkeit (35 – 36)							0,00	0,00	0,00
SA5	Saldo (5) Geldfluss aus der voranschlagswirksamen Gebarung (Saldo 3 + Saldo 4)							-57.136,00	0,00	-57.136,00
<b>52 Umweltschutz</b>										
<b>522 Reinhaltung der Luft</b>										
<b>522000 Klima und Nachhaltigkeit</b>										
<b>Operative Gebarung</b>										
2/522000+810000	Einspeisungserlöse	2114	3114	13	7.209,29	1.400,00	5.809,29	7.209,29	1.400,00	5.809,29
SU 21 / 31	Summe Erträge / Einzahlungen operative Gebarung				7.209,29	1.400,00	5.809,29	7.209,29	1.400,00	5.809,29
1/522000-619000	Instandhaltung von E-Tankstellen	2224	3224	24	10,00	500,00	-490,00	10,00	500,00	-490,00
SU 22 / 32	Summe Aufwendungen / Auszahlungen operative Gebarung				10,00	500,00	-490,00	10,00	500,00	-490,00
SA 0 / SA 1	(0) Nettoergebnis (21 - 22) / (1) Geldfluss operative Gebarung (31 – 32)				7.199,29	900,00	6.299,29	7.199,29	900,00	6.299,29
SU 23	Summe Haushaltsrücklagen				0,00	0,00	0,00	0,00	0,00	0,00
SA00	Nettoergebnis nach Zuw./Entn. Haushaltsrücklagen (Saldo 0 +/- SU23)				7.199,29	900,00	6.299,29			

		MVAG	MVAG	VCQU	Ergebnisrechnung			Finanzierungsrechnung		
		EH	FH		RA 2023	VA 2023	RA - VA	RA 2023	VA 2023	RA - VA
<b>Investive Gebarung</b>										
SU 33	Summe Einzahlungen investive Gebarung							0,00	0,00	0,00
SU 34	Summe Auszahlungen investive Gebarung							0,00	0,00	0,00
SA2	Saldo (2) Geldfluss aus der Investiven Gebarung (33 – 34)							0,00	0,00	0,00
SA3	Saldo (3) Nettofinanzierungssaldo (Saldo 1 + Saldo 2)							7.199,29	900,00	6.299,29
<b>Finanzierungstätigkeit</b>										
SU 35	Summe Einzahlungen aus der Finanzierungstätigkeit							0,00	0,00	0,00
SU 36	Summe Auszahlungen aus der Finanzierungstätigkeit							0,00	0,00	0,00
SA4	Saldo (4) Geldfluss aus der Finanzierungstätigkeit (35 – 36)							0,00	0,00	0,00
SA5	Saldo (5) Geldfluss aus der voranschlagswirksamen Gebarung (Saldo 3 + Saldo 4)							7.199,29	900,00	6.299,29
528	Tierkörperbeseitigung									
528000	Tierkörperbeseitigung									
<b>Operative Gebarung</b>										
2/528000+862000	Tierkörperverwertung	2121	3121	15	1.500,00	1.500,00	0,00	1.500,00	1.500,00	0,00
SU 21 / 31	Summe Erträge / Einzahlungen operative Gebarung				1.500,00	1.500,00	0,00	1.500,00	1.500,00	0,00
SU 22 / 32	Summe Aufwendungen / Auszahlungen operative Gebarung				0,00	0,00	0,00	0,00	0,00	0,00
SA 0 / SA 1	(0) Nettoergebnis (21 - 22) / (1) Geldfluss operative Gebarung (31 – 32)				1.500,00	1.500,00	0,00	1.500,00	1.500,00	0,00
SU 23	Summe Haushaltsrücklagen				0,00	0,00	0,00	0,00	0,00	0,00
SA00	Nettoergebnis nach Zuw./Entn. Haushaltsrücklagen (Saldo 0 +/- SU23)				1.500,00	1.500,00	0,00			
<b>Investive Gebarung</b>										
SU 33	Summe Einzahlungen investive Gebarung							0,00	0,00	0,00
SU 34	Summe Auszahlungen investive Gebarung							0,00	0,00	0,00
SA2	Saldo (2) Geldfluss aus der Investiven Gebarung (33 – 34)							0,00	0,00	0,00
SA3	Saldo (3) Nettofinanzierungssaldo (Saldo 1 + Saldo 2)							1.500,00	1.500,00	0,00
<b>Finanzierungstätigkeit</b>										
SU 35	Summe Einzahlungen aus der Finanzierungstätigkeit							0,00	0,00	0,00
SU 36	Summe Auszahlungen aus der Finanzierungstätigkeit							0,00	0,00	0,00
SA4	Saldo (4) Geldfluss aus der Finanzierungstätigkeit (35 – 36)							0,00	0,00	0,00
SA5	Saldo (5) Geldfluss aus der voranschlagswirksamen Gebarung (Saldo 3 + Saldo 4)							1.500,00	1.500,00	0,00
529	Sonstige Einrichtungen und Maßnahmen									
529000	Sonstige Einrichtungen und Maßnahmen									
<b>Operative Gebarung</b>										
SU 21 / 31	Summe Erträge / Einzahlungen operative Gebarung				0,00	0,00	0,00	0,00	0,00	0,00
1/529000-728000	Rattenverteilung	2225	3225	24	4.224,00	4.300,00	-76,00	4.224,00	4.300,00	-76,00

	MVAG	MVAG	VCQU	Ergebnisrechnung			Finanzierungsrechnung					
				EH	FH		RA 2023	VA 2023	RA - VA	RA 2023	VA 2023	RA - VA
1/529000-768000	Förderungen	Ökologisierung		2234	3234	27	75.012,00	35.000,00	40.012,00	75.012,00	35.000,00	40.012,00
<b>SU 22 / 32</b>	<b>Summe Aufwendungen / Auszahlungen operative Gebarung</b>						<b>79.236,00</b>	<b>39.300,00</b>	<b>39.936,00</b>	<b>79.236,00</b>	<b>39.300,00</b>	<b>39.936,00</b>
<b>SA 0 / SA 1</b>	<b>(0) Nettoergebnis (21 - 22) / (1) Geldfluss operative Gebarung (31 - 32)</b>						<b>-79.236,00</b>	<b>-39.300,00</b>	<b>-39.936,00</b>	<b>-79.236,00</b>	<b>-39.300,00</b>	<b>-39.936,00</b>
<b>SU 23</b>	<b>Summe Haushaltsrücklagen</b>						<b>0,00</b>	<b>0,00</b>	<b>0,00</b>	<b>0,00</b>	<b>0,00</b>	<b>0,00</b>
<b>SA00</b>	<b>Nettoergebnis nach Zuw./Entn. Haushaltsrücklagen (Saldo 0 +/- SU23)</b>						<b>-79.236,00</b>	<b>-39.300,00</b>	<b>-39.936,00</b>			
<b>Investive Gebarung</b>												
<b>SU 33</b>	<b>Summe Einzahlungen investive Gebarung</b>									<b>0,00</b>	<b>0,00</b>	<b>0,00</b>
<b>SU 34</b>	<b>Summe Auszahlungen investive Gebarung</b>									<b>0,00</b>	<b>0,00</b>	<b>0,00</b>
<b>SA2</b>	<b>Saldo (2) Geldfluss aus der Investiven Gebarung (33 - 34)</b>									<b>0,00</b>	<b>0,00</b>	<b>0,00</b>
<b>SA3</b>	<b>Saldo (3) Nettofinanzierungssaldo (Saldo 1 + Saldo 2)</b>									<b>-79.236,00</b>	<b>-39.300,00</b>	<b>-39.936,00</b>
<b>Finanzierungstätigkeit</b>												
<b>SU 35</b>	<b>Summe Einzahlungen aus der Finanzierungstätigkeit</b>									<b>0,00</b>	<b>0,00</b>	<b>0,00</b>
<b>SU 36</b>	<b>Summe Auszahlungen aus der Finanzierungstätigkeit</b>									<b>0,00</b>	<b>0,00</b>	<b>0,00</b>
<b>SA4</b>	<b>Saldo (4) Geldfluss aus der Finanzierungstätigkeit (35 - 36)</b>									<b>0,00</b>	<b>0,00</b>	<b>0,00</b>
<b>SA5</b>	<b>Saldo (5) Geldfluss aus der voranschlagswirksamen Gebarung (Saldo 3 + Saldo 4)</b>									<b>-79.236,00</b>	<b>-39.300,00</b>	<b>-39.936,00</b>
<b>53</b>	<b>Rettungs- und Warndienste</b>											
<b>530</b>	<b>Rettungsdienste</b>											
<b>530000</b>	<b>Rettungsdienste</b>											
<b>Operative Gebarung</b>												
2/530000+811200	Baurechtsentgelt			2115	3115	14	7.889,00	7.000,00	889,00	7.889,00	7.000,00	889,00
<b>SU 21 / 31</b>	<b>Summe Erträge / Einzahlungen operative Gebarung</b>						<b>7.889,00</b>	<b>7.000,00</b>	<b>889,00</b>	<b>7.889,00</b>	<b>7.000,00</b>	<b>889,00</b>
1/530000-777000	Rotes Kreuz - Neubau Dienststelle			2234		44	0,00	36.400,00	-36.400,00	0,00	0,00	0,00
<b>SU 22 / 32</b>	<b>Summe Aufwendungen / Auszahlungen operative Gebarung</b>						<b>0,00</b>	<b>36.400,00</b>	<b>-36.400,00</b>	<b>0,00</b>	<b>0,00</b>	<b>0,00</b>
<b>SA 0 / SA 1</b>	<b>(0) Nettoergebnis (21 - 22) / (1) Geldfluss operative Gebarung (31 - 32)</b>						<b>7.889,00</b>	<b>-29.400,00</b>	<b>37.289,00</b>	<b>7.889,00</b>	<b>7.000,00</b>	<b>889,00</b>
1/530000-794001	Rücklage - Blaulichtorganisationen			2401			298.362,43	5.000,00	-293.362,43	0,00	0,00	0,00
<b>SU 23</b>	<b>Summe Haushaltsrücklagen</b>						<b>-298.362,43</b>	<b>-5.000,00</b>	<b>-293.362,43</b>	<b>0,00</b>	<b>0,00</b>	<b>0,00</b>
<b>SA00</b>	<b>Nettoergebnis nach Zuw./Entn. Haushaltsrücklagen (Saldo 0 +/- SU23)</b>						<b>-290.473,43</b>	<b>-34.400,00</b>	<b>-256.073,43</b>			
<b>Investive Gebarung</b>												
<b>SU 33</b>	<b>Summe Einzahlungen investive Gebarung</b>									<b>0,00</b>	<b>0,00</b>	<b>0,00</b>
1/530000-777000	Rotes Kreuz - Neubau Dienststelle				3434	44	0,00	0,00	0,00	0,00	36.400,00	-36.400,00
<b>SU 34</b>	<b>Summe Auszahlungen investive Gebarung</b>									<b>0,00</b>	<b>36.400,00</b>	<b>-36.400,00</b>
<b>SA2</b>	<b>Saldo (2) Geldfluss aus der Investiven Gebarung (33 - 34)</b>									<b>0,00</b>	<b>-36.400,00</b>	<b>36.400,00</b>
<b>SA3</b>	<b>Saldo (3) Nettofinanzierungssaldo (Saldo 1 + Saldo 2)</b>									<b>7.889,00</b>	<b>-29.400,00</b>	<b>37.289,00</b>
<b>Finanzierungstätigkeit</b>												
<b>SU 35</b>	<b>Summe Einzahlungen aus der Finanzierungstätigkeit</b>									<b>0,00</b>	<b>0,00</b>	<b>0,00</b>
<b>SU 36</b>	<b>Summe Auszahlungen aus der Finanzierungstätigkeit</b>									<b>0,00</b>	<b>0,00</b>	<b>0,00</b>

	MVAG	MVAG VCQU			Ergebnisrechnung			Finanzierungsrechnung			
		EH	FH		RA 2023	VA 2023	RA - VA	RA 2023	VA 2023	RA - VA	
SA4		Saldo (4) Geldfluss aus der Finanzierungstätigkeit (35 – 36)						0,00	0,00	0,00	
SA5		Saldo (5) Geldfluss aus der voranschlagswirksamen Gebarung (Saldo 3 + Saldo 4)						7.889,00	-29.400,00	37.289,00	
<b>56</b>		<b>Krankenanstalten anderer Rechtsträger</b>									
562		Sprengelbeiträge									
562000		Sprengelbeiträge									
<b>Operative Gebarung</b>											
SU 21 / 31		Summe Erträge / Einzahlungen operative Gebarung			0,00	0,00	0,00	0,00	0,00	0,00	
1/562000-752000		NÖKAS - Umlage	2231	3231	26	2.239.702,76	2.206.000,00	33.702,76	2.239.702,76	2.206.000,00	33.702,76
SU 22 / 32		Summe Aufwendungen / Auszahlungen operative Gebarung			2.239.702,76	2.206.000,00	33.702,76	2.239.702,76	2.206.000,00	33.702,76	
SA 0 / SA 1		(0) Nettoergebnis (21 - 22) / (1) Geldfluss operative Gebarung (31 – 32)			-2.239.702,76	-2.206.000,00	-33.702,76	-2.239.702,76	-2.206.000,00	-33.702,76	
SU 23		Summe Haushaltsrücklagen			0,00	0,00	0,00	0,00	0,00	0,00	
SA00		Nettoergebnis nach Zuw./Entn. Haushaltsrücklagen (Saldo 0 +/- SU23)			-2.239.702,76	-2.206.000,00	-33.702,76				
<b>Investive Gebarung</b>											
SU 33		Summe Einzahlungen investive Gebarung						0,00	0,00	0,00	
SU 34		Summe Auszahlungen investive Gebarung						0,00	0,00	0,00	
SA2		Saldo (2) Geldfluss aus der Investiven Gebarung (33 – 34)						0,00	0,00	0,00	
SA3		Saldo (3) Nettofinanzierungssaldo (Saldo 1 + Saldo 2)						-2.239.702,76	-2.206.000,00	-33.702,76	
<b>Finanzierungstätigkeit</b>											
SU 35		Summe Einzahlungen aus der Finanzierungstätigkeit						0,00	0,00	0,00	
SU 36		Summe Auszahlungen aus der Finanzierungstätigkeit						0,00	0,00	0,00	
SA4		Saldo (4) Geldfluss aus der Finanzierungstätigkeit (35 – 36)						0,00	0,00	0,00	
SA5		Saldo (5) Geldfluss aus der voranschlagswirksamen Gebarung (Saldo 3 + Saldo 4)						-2.239.702,76	-2.206.000,00	-33.702,76	
<b>562100</b>		<b>Sprengelbeiträge</b>									
<b>Operative Gebarung</b>											
SU 21 / 31		Summe Erträge / Einzahlungen operative Gebarung			0,00	0,00	0,00	0,00	0,00	0,00	
1/562100-752000		NÖKAS Verwaltungsaufwand	2231	3231	26	43,27	0,00	43,27	43,27	0,00	43,27
SU 22 / 32		Summe Aufwendungen / Auszahlungen operative Gebarung			43,27	0,00	43,27	43,27	0,00	43,27	
SA 0 / SA 1		(0) Nettoergebnis (21 - 22) / (1) Geldfluss operative Gebarung (31 – 32)			-43,27	0,00	-43,27	-43,27	0,00	-43,27	
SU 23		Summe Haushaltsrücklagen			0,00	0,00	0,00	0,00	0,00	0,00	
SA00		Nettoergebnis nach Zuw./Entn. Haushaltsrücklagen (Saldo 0 +/- SU23)			-43,27	0,00	-43,27				
<b>Investive Gebarung</b>											
SU 33		Summe Einzahlungen investive Gebarung						0,00	0,00	0,00	
SU 34		Summe Auszahlungen investive Gebarung						0,00	0,00	0,00	
SA2		Saldo (2) Geldfluss aus der Investiven Gebarung (33 – 34)						0,00	0,00	0,00	
SA3		Saldo (3) Nettofinanzierungssaldo (Saldo 1 + Saldo 2)						-43,27	0,00	-43,27	



		MVAG	MVAG	VCQU	Ergebnisrechnung			Finanzierungsrechnung		
		EH	FH		RA 2023	VA 2023	RA - VA	RA 2023	VA 2023	RA - VA
<b>Finanzierungstätigkeit</b>										
SU 35	Summe Einzahlungen aus der Finanzierungstätigkeit							0,00	0,00	0,00
SU 36	Summe Auszahlungen aus der Finanzierungstätigkeit							0,00	0,00	0,00
SA4	Saldo (4) Geldfluss aus der Finanzierungstätigkeit (35 – 36)							0,00	0,00	0,00
SA5	Saldo (5) Geldfluss aus der voranschlagswirksamen Gebarung (Saldo 3 + Saldo 4)							-43,27	0,00	-43,27
58	<b>Veterinärmedizin</b>									
581	<b>Maßnahmen der Veterinärmedizin</b>									
581000	<b>Maßnahmen der Veterinärmedizin</b>									
<b>Operative Gebarung</b>										
2/581000+816000	Zuschüsse Katzenkastration	2114	3114	13	60,00	400,00	-340,00	60,00	400,00	-340,00
SU 21 / 31	<b>Summe Erträge / Einzahlungen operative Gebarung</b>				<b>60,00</b>	<b>400,00</b>	<b>-340,00</b>	<b>60,00</b>	<b>400,00</b>	<b>-340,00</b>
1/581000-728000	Katzenkastration	2225	3225	24	777,60	1.500,00	-722,40	777,60	1.500,00	-722,40
1/581000-757000	Förderung/Subvention	2234	3234	27	100,00	100,00	0,00	100,00	100,00	0,00
SU 22 / 32	<b>Summe Aufwendungen / Auszahlungen operative Gebarung</b>				<b>877,60</b>	<b>1.600,00</b>	<b>-722,40</b>	<b>877,60</b>	<b>1.600,00</b>	<b>-722,40</b>
SA 0 / SA 1	<b>(0) Nettoergebnis (21 - 22) / (1) Geldfluss operative Gebarung (31 – 32)</b>				<b>-817,60</b>	<b>-1.200,00</b>	<b>382,40</b>	<b>-817,60</b>	<b>-1.200,00</b>	<b>382,40</b>
SU 23	Summe Haushaltsrücklagen				0,00	0,00	0,00	0,00	0,00	0,00
SA00	Nettoergebnis nach Zuw./Entn. Haushaltsrücklagen (Saldo 0 +/- SU23)				-817,60	-1.200,00	382,40			
<b>Investive Gebarung</b>										
SU 33	Summe Einzahlungen investive Gebarung							0,00	0,00	0,00
SU 34	Summe Auszahlungen investive Gebarung							0,00	0,00	0,00
SA2	Saldo (2) Geldfluss aus der Investiven Gebarung (33 – 34)							0,00	0,00	0,00
SA3	Saldo (3) Nettofinanzierungssaldo (Saldo 1 + Saldo 2)							-817,60	-1.200,00	382,40
<b>Finanzierungstätigkeit</b>										
SU 35	Summe Einzahlungen aus der Finanzierungstätigkeit							0,00	0,00	0,00
SU 36	Summe Auszahlungen aus der Finanzierungstätigkeit							0,00	0,00	0,00
SA4	Saldo (4) Geldfluss aus der Finanzierungstätigkeit (35 – 36)							0,00	0,00	0,00
SA5	Saldo (5) Geldfluss aus der voranschlagswirksamen Gebarung (Saldo 3 + Saldo 4)							-817,60	-1.200,00	382,40

		MVAG	MVAG	VCQU	Ergebnisrechnung			Finanzierungsrechnung		
		EH	FH		RA 2023	VA 2023	RA - VA	RA 2023	VA 2023	RA - VA
<b>6 Straßen- und Wasserbau, Verkehr</b>										
<b>61</b>	<b>Straßenbau</b>									
<b>612</b>	<b>Gemeindestraßen</b>									
<b>612000</b>	<b>Gemeindestraßen</b>									
<b>Operative Gebarung</b>										
2/612000+808000	Verkauf von Hausnummerntafeln	2116	3116	16	223,80	600,00	-376,20	178,20	600,00	-421,80
2/612000+813000	Erträge aus der Auflösung von Investitionszuschüssen (Kapitaltransfers)	2127			112.530,72	71.200,00	41.330,72	0,00	0,00	0,00
2/612000+817000	Erträge aus der Auflösung von sonstigen Rückstellungen	2117			14.811,46	2.500,00	12.311,46	0,00	0,00	0,00
2/612000+827000	div. Kostenersätze	2116	3116	18	0,00	200,00	-200,00	0,00	200,00	-200,00
2/612000+829000	Versicherung - Schadenersatz	2116	3116	18	7.735,35	0,00	7.735,35	7.735,35	0,00	7.735,35
6/612000+829910	Zuführung aus operativer Gebarung	2116	3116	1 18	1.062.600,24	1.074.500,00	-11.899,76	1.062.600,24	1.074.500,00	-11.899,76
2/612000+861000	Förderung Stadterneuerung Hinweistafeln	2121	3121	15	2.000,00	30.000,00	-28.000,00	2.000,00	30.000,00	-28.000,00
6/612000+871000	Gemeinde-Bedarfszuweisungsmittel	2121	3121	1 33	100.000,00	100.000,00	0,00	100.000,00	100.000,00	0,00
6/612000+871200	Lichtpunktförderung BZ	2121	3121	1 33	0,00	7.000,00	-7.000,00	0,00	7.000,00	-7.000,00
<b>SU 21 / 31</b>	<b>Summe Erträge / Einzahlungen operative Gebarung</b>				<b>1.299.901,57</b>	<b>1.286.000,00</b>	<b>13.901,57</b>	<b>1.172.513,79</b>	<b>1.212.300,00</b>	<b>-39.786,21</b>
1/612000-400000	Geringwertige Wirtschaftsgüter	2221	3221	23	0,00	1.300,00	-1.300,00	0,00	1.300,00	-1.300,00
1/612000-400100	Arbeitskleidung / Sicherheitsausrüstung	2221	3221	23	425,97	2.200,00	-1.774,03	425,97	2.200,00	-1.774,03
1/612000-400200	Hinweistafeln	2221	3221	23	1.124,16	60.000,00	-58.875,84	1.124,16	60.000,00	-58.875,84
1/612000-413000	Hausnummerntafeln	2221	3221	23	182,40	600,00	-417,60	182,40	600,00	-417,60
1/612000-452000	Treibstoffe	2221	3221	23	5.961,54	8.900,00	-2.938,46	6.534,79	8.900,00	-2.365,21
1/612000-455000	Streumaterial	2221	3221	23	5.712,00	20.000,00	-14.288,00	5.712,00	20.000,00	-14.288,00
1/612000-511000	Geldbezüge der VB-Arbeiter	2211	3211	20	76.462,85	92.600,00	-16.137,15	76.462,85	92.600,00	-16.137,15
1/612000-565000	Mehrleistungsentschädigungen	2211	3211	20	4.584,92	8.000,00	-3.415,08	4.584,92	8.000,00	-3.415,08
1/612000-569000	Sonstige Nebengebühren	2211	3211	20	561,72	5.000,00	-4.438,28	561,72	5.000,00	-4.438,28
1/612000-580000	Dienstgeberbeiträge	2212	3212	20	1.962,91	5.000,00	-3.037,09	1.962,91	5.000,00	-3.037,09
1/612000-582000	Soz.Vers. + Mitarb.Vors.	2212	3212	20	14.985,28	23.500,00	-8.514,72	14.985,28	23.500,00	-8.514,72
1/612000-591000	Dotierung von Rückstellungen für Abfertigungen	2214			375,53	300,00	75,53	0,00	0,00	0,00
1/612000-592000	Dotierung von Rückstellungen für Jubiläumswendungen	2214			676,61	600,00	76,61	0,00	0,00	0,00
1/612000-593000	Dotierung von Rückstellungen für nicht konsumierte Urlaube	2214			816,71	0,00	816,71	0,00	0,00	0,00
1/612000-611000	Instandhaltung der Gemeindestraßen und -brücken	2224	3224	24	209.635,16	270.000,00	-60.364,84	239.371,76	270.000,00	-30.628,24
1/612000-611400	Bodenmarkierungen	2224	3224	24	30.000,00	30.000,00	0,00	30.000,00	30.000,00	0,00
1/612000-670000	Versicherungen	2222	3222	24	24,16	200,00	-175,84	24,16	200,00	-175,84

		MVAG	MVAG	VCQU	Ergebnisrechnung			Finanzierungsrechnung		
		EH	FH		RA 2023	VA 2023	RA - VA	RA 2023	VA 2023	RA - VA
1/612000-680000	Planmäßige Abschreibung	2226			917.891,64	844.500,00	73.391,64	0,00	0,00	0,00
1/612000-724000	Reisegebühren	2225	3225	24	522,79	2.000,00	-1.477,21	522,79	2.000,00	-1.477,21
1/612000-728100	Winterdienst	2225	3225	24	30.194,78	50.000,00	-19.805,22	26.942,71	50.000,00	-23.057,29
1/612000-729910	Zuführung an Projekt - 612 Straßenbau	2225	3225	24	1.062.600,24	1.074.500,00	-11.899,76	1.062.600,24	1.074.500,00	-11.899,76
<b>SU 22 / 32</b>	<b>Summe Aufwendungen / Auszahlungen operative Gebarung</b>				<b>2.364.701,37</b>	<b>2.499.200,00</b>	<b>-134.498,63</b>	<b>1.471.998,66</b>	<b>1.653.800,00</b>	<b>-181.801,34</b>
<b>SA 0 / SA 1</b>	<b>(0) Nettoergebnis (21 - 22) / (1) Geldfluss operative Gebarung (31 - 32)</b>				<b>-1.064.799,80</b>	<b>-1.213.200,00</b>	<b>148.400,20</b>	<b>-299.484,87</b>	<b>-441.500,00</b>	<b>142.015,13</b>
<b>SU 23</b>	<b>Summe Haushaltsrücklagen</b>				<b>0,00</b>	<b>0,00</b>	<b>0,00</b>	<b>0,00</b>	<b>0,00</b>	<b>0,00</b>
<b>SA00</b>	<b>Nettoergebnis nach Zuw./Entn. Haushaltsrücklagen (Saldo 0 +/- SU23)</b>				<b>-1.064.799,80</b>	<b>-1.213.200,00</b>	<b>148.400,20</b>			
<b>Investive Gebarung</b>										
6/612000+300000	KIP Förderung		3331	1 33	0,00	0,00	0,00	380.906,00	380.900,00	6,00
6/612000+301100	Förderung Radinfrastruktur		3331	1 33	0,00	0,00	0,00	175.083,64	760.000,00	-584.916,36
<b>SU 33</b>	<b>Summe Einzahlungen investive Gebarung</b>							<b>555.989,64</b>	<b>1.140.900,00</b>	<b>-584.910,36</b>
5/612000-002000	Straßenbauten		3412	1 40	0,00	0,00	0,00	1.502.164,40	2.759.500,00	-1.257.335,60
5/612000-005000	Anlagen zu Straßenbauten		3412	1 40	0,00	0,00	0,00	216.425,48	170.000,00	46.425,48
<b>SU 34</b>	<b>Summe Auszahlungen investive Gebarung</b>							<b>1.718.589,88</b>	<b>2.929.500,00</b>	<b>-1.210.910,12</b>
<b>SA2</b>	<b>Saldo (2) Geldfluss aus der Investiven Gebarung (33 - 34)</b>							<b>-1.162.600,24</b>	<b>-1.788.600,00</b>	<b>625.999,76</b>
<b>SA3</b>	<b>Saldo (3) Nettofinanzierungssaldo (Saldo 1 + Saldo 2)</b>							<b>-1.462.085,11</b>	<b>-2.230.100,00</b>	<b>768.014,89</b>
<b>Finanzierungstätigkeit</b>										
<b>SU 35</b>	<b>Summe Einzahlungen aus der Finanzierungstätigkeit</b>							<b>0,00</b>	<b>0,00</b>	<b>0,00</b>
<b>SU 36</b>	<b>Summe Auszahlungen aus der Finanzierungstätigkeit</b>							<b>0,00</b>	<b>0,00</b>	<b>0,00</b>
<b>SA4</b>	<b>Saldo (4) Geldfluss aus der Finanzierungstätigkeit (35 - 36)</b>							<b>0,00</b>	<b>0,00</b>	<b>0,00</b>
<b>SA5</b>	<b>Saldo (5) Geldfluss aus der voranschlagswirksamen Gebarung (Saldo 3 + Saldo 4)</b>							<b>-1.462.085,11</b>	<b>-2.230.100,00</b>	<b>768.014,89</b>
<b>616</b>	<b>Sonstige Straßen und Wege</b>									
<b>616000</b>	<b>Sonstige Straßen und Wege Radweg</b>									
<b>Operative Gebarung</b>										
<b>SU 21 / 31</b>	<b>Summe Erträge / Einzahlungen operative Gebarung</b>				<b>0,00</b>	<b>0,00</b>	<b>0,00</b>	<b>0,00</b>	<b>0,00</b>	<b>0,00</b>
1/616000-611300	Instandhaltung Radweg	2224	3224	24	0,00	5.000,00	-5.000,00	0,00	5.000,00	-5.000,00
<b>SU 22 / 32</b>	<b>Summe Aufwendungen / Auszahlungen operative Gebarung</b>				<b>0,00</b>	<b>5.000,00</b>	<b>-5.000,00</b>	<b>0,00</b>	<b>5.000,00</b>	<b>-5.000,00</b>
<b>SA 0 / SA 1</b>	<b>(0) Nettoergebnis (21 - 22) / (1) Geldfluss operative Gebarung (31 - 32)</b>				<b>0,00</b>	<b>-5.000,00</b>	<b>5.000,00</b>	<b>0,00</b>	<b>-5.000,00</b>	<b>5.000,00</b>
<b>SU 23</b>	<b>Summe Haushaltsrücklagen</b>				<b>0,00</b>	<b>0,00</b>	<b>0,00</b>	<b>0,00</b>	<b>0,00</b>	<b>0,00</b>
<b>SA00</b>	<b>Nettoergebnis nach Zuw./Entn. Haushaltsrücklagen (Saldo 0 +/- SU23)</b>				<b>0,00</b>	<b>-5.000,00</b>	<b>5.000,00</b>			
<b>Investive Gebarung</b>										
<b>SU 33</b>	<b>Summe Einzahlungen investive Gebarung</b>							<b>0,00</b>	<b>0,00</b>	<b>0,00</b>
<b>SU 34</b>	<b>Summe Auszahlungen investive Gebarung</b>							<b>0,00</b>	<b>0,00</b>	<b>0,00</b>
<b>SA2</b>	<b>Saldo (2) Geldfluss aus der Investiven Gebarung (33 - 34)</b>							<b>0,00</b>	<b>0,00</b>	<b>0,00</b>
<b>SA3</b>	<b>Saldo (3) Nettofinanzierungssaldo (Saldo 1 + Saldo 2)</b>							<b>0,00</b>	<b>-5.000,00</b>	<b>5.000,00</b>

		MVAG	MVAG	VCQU	Ergebnisrechnung			Finanzierungsrechnung		
		EH	FH		RA 2023	VA 2023	RA - VA	RA 2023	VA 2023	RA - VA
<b>Finanzierungstätigkeit</b>										
SU 35	Summe Einzahlungen aus der Finanzierungstätigkeit							0,00	0,00	0,00
SU 36	Summe Auszahlungen aus der Finanzierungstätigkeit							0,00	0,00	0,00
SA4	Saldo (4) Geldfluss aus der Finanzierungstätigkeit (35 – 36)							0,00	0,00	0,00
SA5	Saldo (5) Geldfluss aus der voranschlagswirksamen Gebarung (Saldo 3 + Saldo 4)							0,00	-5.000,00	5.000,00
<b>63 Schutzwasserbau</b>										
<b>631 Konkurrenzgewässer</b>										
<b>631000 Konkurrenzgewässer</b>										
<b>Operative Gebarung</b>										
SU 21 / 31	Summe Erträge / Einzahlungen operative Gebarung				0,00	0,00	0,00	0,00	0,00	0,00
1/631000-752000	Beiträge an Wasserverbände	2231	3231	26	7.032,71	6.700,00	332,71	7.032,71	6.700,00	332,71
SU 22 / 32	Summe Aufwendungen / Auszahlungen operative Gebarung				7.032,71	6.700,00	332,71	7.032,71	6.700,00	332,71
SA 0 / SA 1	(0) Nettoergebnis (21 - 22) / (1) Geldfluss operative Gebarung (31 – 32)				-7.032,71	-6.700,00	-332,71	-7.032,71	-6.700,00	-332,71
SU 23	Summe Haushaltsrücklagen				0,00	0,00	0,00	0,00	0,00	0,00
SA00	Nettoergebnis nach Zuw./Entn. Haushaltsrücklagen (Saldo 0 +/- SU23)				-7.032,71	-6.700,00	-332,71			
<b>Investive Gebarung</b>										
SU 33	Summe Einzahlungen investive Gebarung							0,00	0,00	0,00
SU 34	Summe Auszahlungen investive Gebarung							0,00	0,00	0,00
SA2	Saldo (2) Geldfluss aus der Investiven Gebarung (33 – 34)							0,00	0,00	0,00
SA3	Saldo (3) Nettofinanzierungssaldo (Saldo 1 + Saldo 2)							-7.032,71	-6.700,00	-332,71
<b>Finanzierungstätigkeit</b>										
SU 35	Summe Einzahlungen aus der Finanzierungstätigkeit							0,00	0,00	0,00
SU 36	Summe Auszahlungen aus der Finanzierungstätigkeit							0,00	0,00	0,00
SA4	Saldo (4) Geldfluss aus der Finanzierungstätigkeit (35 – 36)							0,00	0,00	0,00
SA5	Saldo (5) Geldfluss aus der voranschlagswirksamen Gebarung (Saldo 3 + Saldo 4)							-7.032,71	-6.700,00	-332,71
<b>64 Straßenverkehr</b>										
<b>640 Einrichtungen und Maßnahmen nach der Straßenverkehrsordnung</b>										
<b>640000 Einrichtungen und Maßnahmen nach der Straßenverkehrsordnung</b>										
<b>Operative Gebarung</b>										
2/640000+868000	Gemeindestraßenstrafen	2124	3124	16	20.764,95	17.000,00	3.764,95	20.764,95	17.000,00	3.764,95
SU 21 / 31	Summe Erträge / Einzahlungen operative Gebarung				20.764,95	17.000,00	3.764,95	20.764,95	17.000,00	3.764,95
1/640000-400000	Geringwertige Wirtschaftsgüter (GWG)	2221	3221	23	338,45	6.300,00	-5.961,55	338,45	6.300,00	-5.961,55
1/640000-611000	Instandhaltung von Verkehrszeichen u. -spiegel	2224	3224	24	5.394,42	5.500,00	-105,58	5.394,42	5.500,00	-105,58

	MVAG	MVAG	VCQU	Ergebnisrechnung			Finanzierungsrechnung			
				EH	FH	RA 2023	VA 2023	RA - VA	RA 2023	VA 2023
1/640000-680000	Planmäßige Abschreibung		2226		464,05	500,00	-35,95	0,00	0,00	0,00
<b>SU 22 / 32</b>	<b>Summe Aufwendungen / Auszahlungen operative Gebarung</b>				<b>6.196,92</b>	<b>12.300,00</b>	<b>-6.103,08</b>	<b>5.732,87</b>	<b>11.800,00</b>	<b>-6.067,13</b>
<b>SA 0 / SA 1</b>	<b>(0) Nettoergebnis (21 - 22) / (1) Geldfluss operative Gebarung (31 - 32)</b>				<b>14.568,03</b>	<b>4.700,00</b>	<b>9.868,03</b>	<b>15.032,08</b>	<b>5.200,00</b>	<b>9.832,08</b>
<b>SU 23</b>	<b>Summe Haushaltsrücklagen</b>				<b>0,00</b>	<b>0,00</b>	<b>0,00</b>	<b>0,00</b>	<b>0,00</b>	<b>0,00</b>
<b>SA00</b>	<b>Nettoergebnis nach Zuw./Entn. Haushaltsrücklagen (Saldo 0 +/- SU23)</b>				<b>14.568,03</b>	<b>4.700,00</b>	<b>9.868,03</b>			
<b>Investive Gebarung</b>										
<b>SU 33</b>	<b>Summe Einzahlungen investive Gebarung</b>							<b>0,00</b>	<b>0,00</b>	<b>0,00</b>
<b>SU 34</b>	<b>Summe Auszahlungen investive Gebarung</b>							<b>0,00</b>	<b>0,00</b>	<b>0,00</b>
<b>SA2</b>	<b>Saldo (2) Geldfluss aus der Investiven Gebarung (33 - 34)</b>							<b>0,00</b>	<b>0,00</b>	<b>0,00</b>
<b>SA3</b>	<b>Saldo (3) Nettofinanzierungssaldo (Saldo 1 + Saldo 2)</b>							<b>15.032,08</b>	<b>5.200,00</b>	<b>9.832,08</b>
<b>Finanzierungstätigkeit</b>										
<b>SU 35</b>	<b>Summe Einzahlungen aus der Finanzierungstätigkeit</b>							<b>0,00</b>	<b>0,00</b>	<b>0,00</b>
<b>SU 36</b>	<b>Summe Auszahlungen aus der Finanzierungstätigkeit</b>							<b>0,00</b>	<b>0,00</b>	<b>0,00</b>
<b>SA4</b>	<b>Saldo (4) Geldfluss aus der Finanzierungstätigkeit (35 - 36)</b>							<b>0,00</b>	<b>0,00</b>	<b>0,00</b>
<b>SA5</b>	<b>Saldo (5) Geldfluss aus der voranschlagswirksamen Gebarung (Saldo 3 + Saldo 4)</b>							<b>15.032,08</b>	<b>5.200,00</b>	<b>9.832,08</b>
<b>649</b>	<b>Sonstige Einrichtungen und Maßnahmen</b>									
<b>649000</b>	<b>Sonstige Einrichtungen und Maßnahme</b>									
<b>Operative Gebarung</b>										
<b>SU 21 / 31</b>	<b>Summe Erträge / Einzahlungen operative Gebarung</b>				<b>0,00</b>	<b>0,00</b>	<b>0,00</b>	<b>0,00</b>	<b>0,00</b>	<b>0,00</b>
1/649000-614000	Instandhaltung Buswartehäuschen	2224	3224	24	0,00	2.000,00	-2.000,00	0,00	2.000,00	-2.000,00
1/649000-680000	Planmäßige Abschreibung	2226			7.791,17	6.500,00	1.291,17	0,00	0,00	0,00
<b>SU 22 / 32</b>	<b>Summe Aufwendungen / Auszahlungen operative Gebarung</b>				<b>7.791,17</b>	<b>8.500,00</b>	<b>-708,83</b>	<b>0,00</b>	<b>2.000,00</b>	<b>-2.000,00</b>
<b>SA 0 / SA 1</b>	<b>(0) Nettoergebnis (21 - 22) / (1) Geldfluss operative Gebarung (31 - 32)</b>				<b>-7.791,17</b>	<b>-8.500,00</b>	<b>708,83</b>	<b>0,00</b>	<b>-2.000,00</b>	<b>2.000,00</b>
<b>SU 23</b>	<b>Summe Haushaltsrücklagen</b>				<b>0,00</b>	<b>0,00</b>	<b>0,00</b>	<b>0,00</b>	<b>0,00</b>	<b>0,00</b>
<b>SA00</b>	<b>Nettoergebnis nach Zuw./Entn. Haushaltsrücklagen (Saldo 0 +/- SU23)</b>				<b>-7.791,17</b>	<b>-8.500,00</b>	<b>708,83</b>			
<b>Investive Gebarung</b>										
<b>SU 33</b>	<b>Summe Einzahlungen investive Gebarung</b>							<b>0,00</b>	<b>0,00</b>	<b>0,00</b>
1/649000-010000	Errichtung Buswartehäuschen	3413	2	40	0,00	0,00	0,00	26.652,00	27.000,00	-348,00
<b>SU 34</b>	<b>Summe Auszahlungen investive Gebarung</b>							<b>26.652,00</b>	<b>27.000,00</b>	<b>-348,00</b>
<b>SA2</b>	<b>Saldo (2) Geldfluss aus der Investiven Gebarung (33 - 34)</b>							<b>-26.652,00</b>	<b>-27.000,00</b>	<b>348,00</b>
<b>SA3</b>	<b>Saldo (3) Nettofinanzierungssaldo (Saldo 1 + Saldo 2)</b>							<b>-26.652,00</b>	<b>-29.000,00</b>	<b>2.348,00</b>
<b>Finanzierungstätigkeit</b>										
<b>SU 35</b>	<b>Summe Einzahlungen aus der Finanzierungstätigkeit</b>							<b>0,00</b>	<b>0,00</b>	<b>0,00</b>
<b>SU 36</b>	<b>Summe Auszahlungen aus der Finanzierungstätigkeit</b>							<b>0,00</b>	<b>0,00</b>	<b>0,00</b>
<b>SA4</b>	<b>Saldo (4) Geldfluss aus der Finanzierungstätigkeit (35 - 36)</b>							<b>0,00</b>	<b>0,00</b>	<b>0,00</b>
<b>SA5</b>	<b>Saldo (5) Geldfluss aus der voranschlagswirksamen Gebarung (Saldo 3 + Saldo 4)</b>							<b>-26.652,00</b>	<b>-29.000,00</b>	<b>2.348,00</b>

		MVAG	MVAG	VCQU	Ergebnisrechnung			Finanzierungsrechnung		
		EH	FH		RA 2023	VA 2023	RA - VA	RA 2023	VA 2023	RA - VA
<b>7 Wirtschaftsförderung</b>										
<b>71</b>	<b>Grundlagenverbesserung in der Land- und Forstwirtschaft</b>									
<b>710</b>	<b>Land- und forstwirtschaftlicher Wegebau</b>									
<b>710000</b>	<b>Land- und forstwirtschaftlicher Wegebau</b>									
<b>Operative Gebarung</b>										
2/710000+813000	Erträge aus der Auflösung von Investitionszuschüssen (Kapitaltransfers)	2127			466,44	500,00	-33,56	0,00	0,00	0,00
6/710000+829910	Zuführung aus operativen Gebarung	2116	3116	1 18	5.823,67	6.000,00	-176,33	5.823,67	6.000,00	-176,33
6/710000+871000	BZ Land NÖ St.3 - Güterwege	2121	3121	1 33	2.000,00	2.000,00	0,00	2.000,00	2.000,00	0,00
<b>SU 21 / 31</b>	<b>Summe Erträge / Einzahlungen operative Gebarung</b>				<b>8.290,11</b>	<b>8.500,00</b>	<b>-209,89</b>	<b>7.823,67</b>	<b>8.000,00</b>	<b>-176,33</b>
1/710000-680000	Planmäßige Abschreibung	2226			991,51	1.000,00	-8,49	0,00	0,00	0,00
1/710000-729910	Zuführung an Projekt Güterwege	2225	3225	24	5.823,67	6.000,00	-176,33	5.823,67	6.000,00	-176,33
<b>SU 22 / 32</b>	<b>Summe Aufwendungen / Auszahlungen operative Gebarung</b>				<b>6.815,18</b>	<b>7.000,00</b>	<b>-184,82</b>	<b>5.823,67</b>	<b>6.000,00</b>	<b>-176,33</b>
<b>SA 0 / SA 1</b>	<b>(0) Nettoergebnis (21 - 22) / (1) Geldfluss operative Gebarung (31 - 32)</b>				<b>1.474,93</b>	<b>1.500,00</b>	<b>-25,07</b>	<b>2.000,00</b>	<b>2.000,00</b>	<b>0,00</b>
<b>SU 23</b>	<b>Summe Haushaltsrücklagen</b>				<b>0,00</b>	<b>0,00</b>	<b>0,00</b>	<b>0,00</b>	<b>0,00</b>	<b>0,00</b>
<b>SA00</b>	<b>Nettoergebnis nach Zuw./Entn. Haushaltsrücklagen (Saldo 0 +/- SU23)</b>				<b>1.474,93</b>	<b>1.500,00</b>	<b>-25,07</b>			
<b>Investive Gebarung</b>										
6/710000+301000	Förderung Land NÖ ABB		3331	1 33	0,00	0,00	0,00	1.236,96	2.000,00	-763,04
<b>SU 33</b>	<b>Summe Einzahlungen investive Gebarung</b>							<b>1.236,96</b>	<b>2.000,00</b>	<b>-763,04</b>
5/710000-002000	Güterwege		3412	1 40	0,00	0,00	0,00	9.060,63	10.000,00	-939,37
<b>SU 34</b>	<b>Summe Auszahlungen investive Gebarung</b>							<b>9.060,63</b>	<b>10.000,00</b>	<b>-939,37</b>
<b>SA2</b>	<b>Saldo (2) Geldfluss aus der Investiven Gebarung (33 - 34)</b>							<b>-7.823,67</b>	<b>-8.000,00</b>	<b>176,33</b>
<b>SA3</b>	<b>Saldo (3) Nettofinanzierungssaldo (Saldo 1 + Saldo 2)</b>							<b>-5.823,67</b>	<b>-6.000,00</b>	<b>176,33</b>
<b>Finanzierungstätigkeit</b>										
<b>SU 35</b>	<b>Summe Einzahlungen aus der Finanzierungstätigkeit</b>							<b>0,00</b>	<b>0,00</b>	<b>0,00</b>
<b>SU 36</b>	<b>Summe Auszahlungen aus der Finanzierungstätigkeit</b>							<b>0,00</b>	<b>0,00</b>	<b>0,00</b>
<b>SA4</b>	<b>Saldo (4) Geldfluss aus der Finanzierungstätigkeit (35 - 36)</b>							<b>0,00</b>	<b>0,00</b>	<b>0,00</b>
<b>SA5</b>	<b>Saldo (5) Geldfluss aus der voranschlagswirksamen Gebarung (Saldo 3 + Saldo 4)</b>							<b>-5.823,67</b>	<b>-6.000,00</b>	<b>176,33</b>
<b>75</b>	<b>Förderung der Energiewirtschaft</b>									
<b>751</b>	<b>Elektrizität</b>									
<b>751000</b>	<b>Energiegemeinschaft</b>									
<b>Operative Gebarung</b>										
<b>SU 21 / 31</b>	<b>Summe Erträge / Einzahlungen operative Gebarung</b>				<b>0,00</b>	<b>0,00</b>	<b>0,00</b>	<b>0,00</b>	<b>0,00</b>	<b>0,00</b>
1/751000-726000	Mitgliedsbeiträge Modellregion Thermenlinie	2225	3225	24	7.468,00	8.000,00	-532,00	7.468,00	8.000,00	-532,00

		MVAG			Ergebnisrechnung			Finanzierungsrechnung		
		MVAG	MVAG	VCQU	RA 2023	VA 2023	RA - VA	RA 2023	VA 2023	RA - VA
		EH	FH							
1/751000-728000	Entgelte für sonstige Leistungen	2225	3225	24	0,00	2.000,00	-2.000,00	0,00	2.000,00	-2.000,00
<b>SU 22 / 32</b>	<b>Summe Aufwendungen / Auszahlungen operative Gebarung</b>				<b>7.468,00</b>	<b>10.000,00</b>	<b>-2.532,00</b>	<b>7.468,00</b>	<b>10.000,00</b>	<b>-2.532,00</b>
<b>SA 0 / SA 1</b>	<b>(0) Nettoergebnis (21 - 22) / (1) Geldfluss operative Gebarung (31 - 32)</b>				<b>-7.468,00</b>	<b>-10.000,00</b>	<b>2.532,00</b>	<b>-7.468,00</b>	<b>-10.000,00</b>	<b>2.532,00</b>
<b>SU 23</b>	<b>Summe Haushaltsrücklagen</b>				<b>0,00</b>	<b>0,00</b>	<b>0,00</b>	<b>0,00</b>	<b>0,00</b>	<b>0,00</b>
<b>SA00</b>	<b>Nettoergebnis nach Zuw./Entn. Haushaltsrücklagen (Saldo 0 +/- SU23)</b>				<b>-7.468,00</b>	<b>-10.000,00</b>	<b>2.532,00</b>			
<b>Investive Gebarung</b>										
<b>SU 33</b>	<b>Summe Einzahlungen investive Gebarung</b>							<b>0,00</b>	<b>0,00</b>	<b>0,00</b>
<b>SU 34</b>	<b>Summe Auszahlungen investive Gebarung</b>							<b>0,00</b>	<b>0,00</b>	<b>0,00</b>
<b>SA2</b>	<b>Saldo (2) Geldfluss aus der Investiven Gebarung (33 - 34)</b>							<b>0,00</b>	<b>0,00</b>	<b>0,00</b>
<b>SA3</b>	<b>Saldo (3) Nettofinanzierungssaldo (Saldo 1 + Saldo 2)</b>							<b>-7.468,00</b>	<b>-10.000,00</b>	<b>2.532,00</b>
<b>Finanzierungstätigkeit</b>										
<b>SU 35</b>	<b>Summe Einzahlungen aus der Finanzierungstätigkeit</b>							<b>0,00</b>	<b>0,00</b>	<b>0,00</b>
<b>SU 36</b>	<b>Summe Auszahlungen aus der Finanzierungstätigkeit</b>							<b>0,00</b>	<b>0,00</b>	<b>0,00</b>
<b>SA4</b>	<b>Saldo (4) Geldfluss aus der Finanzierungstätigkeit (35 - 36)</b>							<b>0,00</b>	<b>0,00</b>	<b>0,00</b>
<b>SA5</b>	<b>Saldo (5) Geldfluss aus der voranschlagswirksamen Gebarung (Saldo 3 + Saldo 4)</b>							<b>-7.468,00</b>	<b>-10.000,00</b>	<b>2.532,00</b>
<b>77</b>	<b>Förderung des Fremdenverkehrs</b>									
<b>771</b>	<b>Maßnahmen zur Förderung des Fremdenverkehrs</b>									
<b>771000</b>	<b>Maßnahmen zur Förderung des Fremdenverkehrs</b>									
<b>Operative Gebarung</b>										
2/771000+808000	Erlös HW - Honig, Wein, Met, Karten, CD	2116	3116	16	1.218,40	2.500,00	-1.281,60	1.218,40	2.500,00	-1.281,60
<b>SU 21 / 31</b>	<b>Summe Erträge / Einzahlungen operative Gebarung</b>				<b>1.218,40</b>	<b>2.500,00</b>	<b>-1.281,60</b>	<b>1.218,40</b>	<b>2.500,00</b>	<b>-1.281,60</b>
1/771000-400000	Ortsmarketing GWG	2221	3221	23	318,47	1.400,00	-1.081,53	318,47	1.400,00	-1.081,53
1/771000-413100	HW Honig, Wein, Met, Karten, CD	2221	3221	23	1.859,37	5.000,00	-3.140,63	1.859,37	5.000,00	-3.140,63
1/771000-457000	Ortsmarketing Drucksorten	2221	3221	23	803,84	2.000,00	-1.196,16	803,84	2.000,00	-1.196,16
1/771000-510000	Geldbezüge der VB-Angestellten	2211	3211	20	24.081,49	29.000,00	-4.918,51	24.081,49	29.000,00	-4.918,51
1/771000-565000	Mehrleistungsentschädigungen	2211	3211	20	240,30	500,00	-259,70	240,30	500,00	-259,70
1/771000-569000	Sonstige Nebengebühren	2211	3211	20	509,61	1.000,00	-490,39	509,61	1.000,00	-490,39
1/771000-580000	Dienstgeberbeiträge	2212	3212	20	908,69	1.400,00	-491,31	908,69	1.400,00	-491,31
1/771000-582000	Soz. Vers. + Mitarb. Vors.	2212	3212	20	5.244,20	8.000,00	-2.755,80	5.244,20	8.000,00	-2.755,80
1/771000-592000	Dotierung von Rückstellungen für Jubiläumszuwendungen	2214			0,00	100,00	-100,00	0,00	0,00	0,00
1/771000-593000	Dotierung von Rückstellungen für nicht konsumierte Urlaube	2214			234,14	0,00	234,14	0,00	0,00	0,00
1/771000-631000	Telekommunikationsdienste	2222	3222	24	0,00	200,00	-200,00	0,00	200,00	-200,00
1/771000-680000	Planmäßige Abschreibung	2226			5.480,54	3.900,00	1.580,54	0,00	0,00	0,00
1/771000-723000	Repräsentationen (Cuveé etc.)	2225	3225	24	0,00	200,00	-200,00	0,00	200,00	-200,00
1/771000-724000	Reisegebühren	2225	3225	24	0,00	100,00	-100,00	0,00	100,00	-100,00

		MVAG MVAG VCQU			Ergebnisrechnung			Finanzierungsrechnung		
		EH	FH	VCQU	RA 2023	VA 2023	RA - VA	RA 2023	VA 2023	RA - VA
1/771000-755000	Beiträge an Verbände	2233	3233	27	5.879,10	5.400,00	479,10	5.879,10	5.400,00	479,10
<b>SU 22 / 32</b>	<b>Summe Aufwendungen / Auszahlungen operative Gebarung</b>				<b>45.559,75</b>	<b>58.200,00</b>	<b>-12.640,25</b>	<b>39.845,07</b>	<b>54.200,00</b>	<b>-14.354,93</b>
<b>SA 0 / SA 1</b>	<b>(0) Nettoergebnis (21 - 22) / (1) Geldfluss operative Gebarung (31 - 32)</b>				<b>-44.341,35</b>	<b>-55.700,00</b>	<b>11.358,65</b>	<b>-38.626,67</b>	<b>-51.700,00</b>	<b>13.073,33</b>
<b>SU 23</b>	<b>Summe Haushaltsrücklagen</b>				<b>0,00</b>	<b>0,00</b>	<b>0,00</b>	<b>0,00</b>	<b>0,00</b>	<b>0,00</b>
<b>SA00</b>	<b>Nettoergebnis nach Zuw./Entn. Haushaltsrücklagen (Saldo 0 +/- SU23)</b>				<b>-44.341,35</b>	<b>-55.700,00</b>	<b>11.358,65</b>			
<b>Investive Gebarung</b>										
<b>SU 33</b>	<b>Summe Einzahlungen investive Gebarung</b>							<b>0,00</b>	<b>0,00</b>	<b>0,00</b>
<b>SU 34</b>	<b>Summe Auszahlungen investive Gebarung</b>							<b>0,00</b>	<b>0,00</b>	<b>0,00</b>
<b>SA2</b>	<b>Saldo (2) Geldfluss aus der Investiven Gebarung (33 - 34)</b>							<b>0,00</b>	<b>0,00</b>	<b>0,00</b>
<b>SA3</b>	<b>Saldo (3) Nettofinanzierungssaldo (Saldo 1 + Saldo 2)</b>							<b>-38.626,67</b>	<b>-51.700,00</b>	<b>13.073,33</b>
<b>Finanzierungstätigkeit</b>										
<b>SU 35</b>	<b>Summe Einzahlungen aus der Finanzierungstätigkeit</b>							<b>0,00</b>	<b>0,00</b>	<b>0,00</b>
<b>SU 36</b>	<b>Summe Auszahlungen aus der Finanzierungstätigkeit</b>							<b>0,00</b>	<b>0,00</b>	<b>0,00</b>
<b>SA4</b>	<b>Saldo (4) Geldfluss aus der Finanzierungstätigkeit (35 - 36)</b>							<b>0,00</b>	<b>0,00</b>	<b>0,00</b>
<b>SA5</b>	<b>Saldo (5) Geldfluss aus der voranschlagswirksamen Gebarung (Saldo 3 + Saldo 4)</b>							<b>-38.626,67</b>	<b>-51.700,00</b>	<b>13.073,33</b>
<b>78 Förderung von Handel, Gewerbe und Industrie</b>										
<b>782 Wirtschaftspolitische Maßnahmen</b>										
<b>782000 Wirtschaftspolitische Maßnahmen</b>										
<b>Operative Gebarung</b>										
<b>SU 21 / 31</b>	<b>Summe Erträge / Einzahlungen operative Gebarung</b>				<b>0,00</b>	<b>0,00</b>	<b>0,00</b>	<b>0,00</b>	<b>0,00</b>	<b>0,00</b>
1/782000-728000	Werbeflächen	2225	3225	24	0,00	800,00	-800,00	0,00	800,00	-800,00
1/782000-728100	Nextbike	2225	3225	24	922,80	1.500,00	-577,20	922,80	1.500,00	-577,20
<b>SU 22 / 32</b>	<b>Summe Aufwendungen / Auszahlungen operative Gebarung</b>				<b>922,80</b>	<b>2.300,00</b>	<b>-1.377,20</b>	<b>922,80</b>	<b>2.300,00</b>	<b>-1.377,20</b>
<b>SA 0 / SA 1</b>	<b>(0) Nettoergebnis (21 - 22) / (1) Geldfluss operative Gebarung (31 - 32)</b>				<b>-922,80</b>	<b>-2.300,00</b>	<b>1.377,20</b>	<b>-922,80</b>	<b>-2.300,00</b>	<b>1.377,20</b>
<b>SU 23</b>	<b>Summe Haushaltsrücklagen</b>				<b>0,00</b>	<b>0,00</b>	<b>0,00</b>	<b>0,00</b>	<b>0,00</b>	<b>0,00</b>
<b>SA00</b>	<b>Nettoergebnis nach Zuw./Entn. Haushaltsrücklagen (Saldo 0 +/- SU23)</b>				<b>-922,80</b>	<b>-2.300,00</b>	<b>1.377,20</b>			
<b>Investive Gebarung</b>										
<b>SU 33</b>	<b>Summe Einzahlungen investive Gebarung</b>							<b>0,00</b>	<b>0,00</b>	<b>0,00</b>
<b>SU 34</b>	<b>Summe Auszahlungen investive Gebarung</b>							<b>0,00</b>	<b>0,00</b>	<b>0,00</b>
<b>SA2</b>	<b>Saldo (2) Geldfluss aus der Investiven Gebarung (33 - 34)</b>							<b>0,00</b>	<b>0,00</b>	<b>0,00</b>
<b>SA3</b>	<b>Saldo (3) Nettofinanzierungssaldo (Saldo 1 + Saldo 2)</b>							<b>-922,80</b>	<b>-2.300,00</b>	<b>1.377,20</b>
<b>Finanzierungstätigkeit</b>										
<b>SU 35</b>	<b>Summe Einzahlungen aus der Finanzierungstätigkeit</b>							<b>0,00</b>	<b>0,00</b>	<b>0,00</b>
<b>SU 36</b>	<b>Summe Auszahlungen aus der Finanzierungstätigkeit</b>							<b>0,00</b>	<b>0,00</b>	<b>0,00</b>
<b>SA4</b>	<b>Saldo (4) Geldfluss aus der Finanzierungstätigkeit (35 - 36)</b>							<b>0,00</b>	<b>0,00</b>	<b>0,00</b>



	MVAG		VCQU	Ergebnisrechnung			Finanzierungsrechnung		
	EH	FH		RA 2023	VA 2023	RA - VA	RA 2023	VA 2023	RA - VA
SA5	Saldo (5) Geldfluss aus der voranschlagswirksamen Gebarung (Saldo 3 + Saldo 4)						-922,80	-2.300,00	1.377,20

	MVAG	MVAG	VCQU	Ergebnisrechnung			Finanzierungsrechnung			
				EH	FH		RA 2023	VA 2023	RA - VA	RA 2023
<b>8 Dienstleistungen</b>										
<b>81</b>	<b>Öffentliche Einrichtungen (soweit nicht dem Abschnitt 85 zuzuordnen)</b>									
<b>813</b>	<b>Müllbeseitigung</b>									
<b>813000</b>	<b>Müllbeseitigung</b>									
<b>Operative Gebarung</b>										
2/813000+803000	Veräußerungen von technischen Anlagen, Fahrzeugen und Maschinen	2116		31	400,00	0,00	400,00	0,00	0,00	0,00
2/813000+808000	Erlöse für Müllsäcke	2116	3116	16	2.261,27	2.500,00	-238,73	2.261,27	2.500,00	-238,73
2/813000+810000	Leistungserlöse Photovoltaikanlage	2114	3114	13	99,30	400,00	-300,70	0,00	400,00	-400,00
2/813000+810100	sonstige Erträge	2114	3114	13	75,00	300,00	-225,00	75,00	300,00	-225,00
2/813000+813000	Erträge aus der Auflösung von Investitionszuschüssen	2127			1.461,05	1.500,00	-38,95	0,00	0,00	0,00
2/813000+817000	Erträge aus der Auflösung von sonstigen Rückstellungen	2117			10.548,72	200,00	10.348,72	0,00	0,00	0,00
2/813000+827000	Personalkostenersätze	2116	3116	18	75,00	300,00	-225,00	75,00	300,00	-225,00
2/813000+828100	Kostenersätze GVA	2116	3116	18	48.574,51	44.000,00	4.574,51	48.574,51	44.000,00	4.574,51
2/813000+828300	Kostenersätze GVA - Sonderzahlung	2116	3116	18	0,00	22.000,00	-22.000,00	0,00	22.000,00	-22.000,00
2/813000+862000	Förderung Abfallbehälter GVA	2121	3121	15	0,00	2.500,00	-2.500,00	0,00	2.500,00	-2.500,00
2/813000+863000	AMS	2121	3121	15	6.785,33	8.000,00	-1.214,67	6.785,33	8.000,00	-1.214,67
<b>SU 21 / 31</b>	<b>Summe Erträge / Einzahlungen operative Gebarung</b>				<b>70.280,18</b>	<b>81.700,00</b>	<b>-11.419,82</b>	<b>57.771,11</b>	<b>80.000,00</b>	<b>-22.228,89</b>
1/813000-400000	Geringwertige Wirtschaftsgüter	2221	3221	23	2.952,07	3.000,00	-47,93	3.010,68	3.000,00	10,68
1/813000-400100	Arbeitskleidung / Sicherheitsausrüstung	2221	3221	23	1.036,80	1.000,00	36,80	1.036,80	1.000,00	36,80
1/813000-413000	Mistsäcke	2221	3221	23	3.446,02	2.500,00	946,02	3.446,02	2.500,00	946,02
1/813000-452000	Treibstoffe	2221	3221	23	1.710,78	1.600,00	110,78	1.961,14	1.600,00	361,14
1/813000-456000	Büromaterial	2221	3221	23	0,00	200,00	-200,00	0,00	200,00	-200,00
1/813000-510000	Geldbezüge der VB-Angestellten	2211	3211	20	7.574,94	6.900,00	674,94	7.574,94	6.900,00	674,94
1/813000-511000	Geldbezüge der VB-Arbeiter	2211	3211	20	65.489,52	71.000,00	-5.510,48	65.489,52	71.000,00	-5.510,48
1/813000-565000	Mehrleistungsentschädigungen	2211	3211	20	3.922,94	8.000,00	-4.077,06	3.922,94	8.000,00	-4.077,06
1/813000-569000	Sonstige Nebengebühren	2211	3211	20	525,24	2.500,00	-1.974,76	525,24	2.500,00	-1.974,76
1/813000-580000	Dienstgeberbeiträge	2212	3212	20	1.791,67	4.000,00	-2.208,33	1.791,67	4.000,00	-2.208,33
1/813000-582000	Soz. Vers. + Mitarb. Vors.	2212	3212	20	15.502,84	20.000,00	-4.497,16	15.502,84	20.000,00	-4.497,16
1/813000-591000	Dotierung von Rückstellungen für Abfertigungen	2214			938,84	300,00	638,84	0,00	0,00	0,00
1/813000-592000	Dotierung von Rückstellungen für Jubiläumszuwendungen	2214			581,97	400,00	181,97	0,00	0,00	0,00
1/813000-593000	Dotierung von Rückstellungen für nicht konsumierte Urlaube	2214			1.104,72	0,00	1.104,72	0,00	0,00	0,00
1/813000-600000	Strom	2222	3222	24	10.680,47	6.900,00	3.780,47	10.680,47	6.900,00	3.780,47
1/813000-600100	Gas	2222	3222	24	7.133,83	2.800,00	4.333,83	7.133,83	2.800,00	4.333,83

		MVAG			Ergebnisrechnung			Finanzierungsrechnung		
		MVAG	MVAG	VCQU	RA 2023	VA 2023	RA - VA	RA 2023	VA 2023	RA - VA
		EH	FH							
1/813000-617000	Instandhaltung von Fahrzeugen	2224	3224	24	2.992,67	6.500,00	-3.507,33	2.992,67	6.500,00	-3.507,33
1/813000-618100	Instandhaltung von sonstigen Anlagen	2224	3224	24	2.253,50	4.500,00	-2.246,50	2.253,50	4.500,00	-2.246,50
1/813000-618200	Instandhaltung PV-Anlage	2224	3224	24	0,00	1.000,00	-1.000,00	0,00	1.000,00	-1.000,00
1/813000-619000	Instandhaltung und Wartung der Wertstoffinseln	2224	3224	24	0,00	8.000,00	-8.000,00	0,00	8.000,00	-8.000,00
1/813000-619100	Instandhaltung und Wartung Wertstoffzentrum	2224	3224	24	1.227,88	3.000,00	-1.772,12	1.227,88	3.000,00	-1.772,12
1/813000-621000	Grünschnitt	2222	3222	24	26.483,88	22.000,00	4.483,88	26.483,88	22.000,00	4.483,88
1/813000-621100	Grünschnitt Friedhof	2222	3222	24	1.337,98	2.000,00	-662,02	1.337,98	2.000,00	-662,02
1/813000-621300	Christbäume	2222	3222	24	3.080,00	3.200,00	-120,00	3.080,00	3.200,00	-120,00
1/813000-621400	div. Transporte	2222	3222	24	546,09	1.300,00	-753,91	546,09	1.300,00	-753,91
1/813000-621500	Bauschutt	2222	3222	24	16.622,74	23.000,00	-6.377,26	16.449,60	23.000,00	-6.550,40
1/813000-631000	Telefongebühren	2222	3222	24	1.820,27	2.100,00	-279,73	1.820,27	2.100,00	-279,73
1/813000-670000	Versicherungen	2222	3222	24	7.145,11	8.000,00	-854,89	7.145,11	8.000,00	-854,89
1/813000-680000	Planmäßige Abschreibung	2226			27.041,38	27.000,00	41,38	0,00	0,00	0,00
1/813000-710000	Steuern und Abgaben	2225	3225	24	0,00	400,00	-400,00	0,00	400,00	-400,00
1/813000-711000	Betriebskosten	2225	3225	24	3.977,43	3.800,00	177,43	3.977,43	3.800,00	177,43
1/813000-724000	Reisegebühren	2225	3225	24	880,08	1.300,00	-419,92	880,08	1.300,00	-419,92
1/813000-728000	Entgelte f. sonstige Leistungen	2225	3225	24	94,73	0,00	94,73	161,69	0,00	161,69
1/813000-728500	Sicherheitscheck	2225	3225	24	909,82	900,00	9,82	909,82	900,00	9,82
<b>SU 22 / 32</b>	<b>Summe Aufwendungen / Auszahlungen operative Gebarung</b>				<b>220.806,21</b>	<b>249.100,00</b>	<b>-28.293,79</b>	<b>191.342,09</b>	<b>221.400,00</b>	<b>-30.057,91</b>
<b>SA 0 / SA 1</b>	<b>(0) Nettoergebnis (21 - 22) / (1) Geldfluss operative Gebarung (31 - 32)</b>				<b>-150.526,03</b>	<b>-167.400,00</b>	<b>16.873,97</b>	<b>-133.570,98</b>	<b>-141.400,00</b>	<b>7.829,02</b>
<b>SU 23</b>	<b>Summe Haushaltsrücklagen</b>				<b>0,00</b>	<b>0,00</b>	<b>0,00</b>	<b>0,00</b>	<b>0,00</b>	<b>0,00</b>
<b>SA00</b>	<b>Nettoergebnis nach Zuw./Entn. Haushaltsrücklagen (Saldo 0 +/- SU23)</b>				<b>-150.526,03</b>	<b>-167.400,00</b>	<b>16.873,97</b>			
<b>Investive Gebarung</b>										
2/813000+803000	Veräußerungen von technischen Anlagen, Fahrzeugen und Maschinen		3314	31	0,00	0,00	0,00	400,00	0,00	400,00
<b>SU 33</b>	<b>Summe Einzahlungen investive Gebarung</b>							<b>400,00</b>	<b>0,00</b>	<b>400,00</b>
1/813000-042000	Amts-, Betriebs- und Geschäftsausstattung		3415	2 41	0,00	0,00	0,00	0,00	2.000,00	-2.000,00
<b>SU 34</b>	<b>Summe Auszahlungen investive Gebarung</b>							<b>0,00</b>	<b>2.000,00</b>	<b>-2.000,00</b>
<b>SA2</b>	<b>Saldo (2) Geldfluss aus der Investiven Gebarung (33 - 34)</b>							<b>400,00</b>	<b>-2.000,00</b>	<b>2.400,00</b>
<b>SA3</b>	<b>Saldo (3) Nettofinanzierungssaldo (Saldo 1 + Saldo 2)</b>							<b>-133.170,98</b>	<b>-143.400,00</b>	<b>10.229,02</b>
<b>Finanzierungstätigkeit</b>										
<b>SU 35</b>	<b>Summe Einzahlungen aus der Finanzierungstätigkeit</b>							<b>0,00</b>	<b>0,00</b>	<b>0,00</b>
<b>SU 36</b>	<b>Summe Auszahlungen aus der Finanzierungstätigkeit</b>							<b>0,00</b>	<b>0,00</b>	<b>0,00</b>
<b>SA4</b>	<b>Saldo (4) Geldfluss aus der Finanzierungstätigkeit (35 - 36)</b>							<b>0,00</b>	<b>0,00</b>	<b>0,00</b>
<b>SA5</b>	<b>Saldo (5) Geldfluss aus der voranschlagswirksamen Gebarung (Saldo 3 + Saldo 4)</b>							<b>-133.170,98</b>	<b>-143.400,00</b>	<b>10.229,02</b>

		MVAG			Ergebnisrechnung			Finanzierungsrechnung		
		EH	FH	VCQU	RA 2023	VA 2023	RA - VA	RA 2023	VA 2023	RA - VA
<b>814</b>	<b>Straßenreinigung</b>									
<b>814000</b>	<b>Straßenreinigung</b>									
<b>Operative Gebarung</b>										
<b>SU 21 / 31</b>	<b>Summe Erträge / Einzahlungen operative Gebarung</b>				<b>0,00</b>	<b>0,00</b>	<b>0,00</b>	<b>0,00</b>	<b>0,00</b>	<b>0,00</b>
1/814000-680000	Planmäßige Abschreibung		2226		346,73	300,00	46,73	0,00	0,00	0,00
<b>SU 22 / 32</b>	<b>Summe Aufwendungen / Auszahlungen operative Gebarung</b>				<b>346,73</b>	<b>300,00</b>	<b>46,73</b>	<b>0,00</b>	<b>0,00</b>	<b>0,00</b>
<b>SA 0 / SA 1</b>	<b>(0) Nettoergebnis (21 - 22) / (1) Geldfluss operative Gebarung (31 - 32)</b>				<b>-346,73</b>	<b>-300,00</b>	<b>-46,73</b>	<b>0,00</b>	<b>0,00</b>	<b>0,00</b>
<b>SU 23</b>	<b>Summe Haushaltsrücklagen</b>				<b>0,00</b>	<b>0,00</b>	<b>0,00</b>	<b>0,00</b>	<b>0,00</b>	<b>0,00</b>
<b>SA00</b>	<b>Nettoergebnis nach Zuw./Entn. Haushaltsrücklagen (Saldo 0 +/- SU23)</b>				<b>-346,73</b>	<b>-300,00</b>	<b>-46,73</b>			
<b>Investive Gebarung</b>										
<b>SU 33</b>	<b>Summe Einzahlungen investive Gebarung</b>							<b>0,00</b>	<b>0,00</b>	<b>0,00</b>
<b>SU 34</b>	<b>Summe Auszahlungen investive Gebarung</b>							<b>0,00</b>	<b>0,00</b>	<b>0,00</b>
<b>SA2</b>	<b>Saldo (2) Geldfluss aus der Investiven Gebarung (33 - 34)</b>							<b>0,00</b>	<b>0,00</b>	<b>0,00</b>
<b>SA3</b>	<b>Saldo (3) Nettofinanzierungssaldo (Saldo 1 + Saldo 2)</b>							<b>0,00</b>	<b>0,00</b>	<b>0,00</b>
<b>Finanzierungstätigkeit</b>										
<b>SU 35</b>	<b>Summe Einzahlungen aus der Finanzierungstätigkeit</b>							<b>0,00</b>	<b>0,00</b>	<b>0,00</b>
<b>SU 36</b>	<b>Summe Auszahlungen aus der Finanzierungstätigkeit</b>							<b>0,00</b>	<b>0,00</b>	<b>0,00</b>
<b>SA4</b>	<b>Saldo (4) Geldfluss aus der Finanzierungstätigkeit (35 - 36)</b>							<b>0,00</b>	<b>0,00</b>	<b>0,00</b>
<b>SA5</b>	<b>Saldo (5) Geldfluss aus der voranschlagswirksamen Gebarung (Saldo 3 + Saldo 4)</b>							<b>0,00</b>	<b>0,00</b>	<b>0,00</b>
<b>815</b>	<b>Park- und Gartenanlagen, Kinderspielplätze</b>									
<b>815000</b>	<b>Park- und Gartenanlagen, Kinderspielplätze</b>									
<b>Operative Gebarung</b>										
2/815000+817000	Erträge aus der Auflösung von sonstigen Rückstellungen		2117		12.302,07	1.300,00	11.002,07	0,00	0,00	0,00
6/815000+829910	Zuführung aus operativer Gebarung 1/815-72991		2116	3116	1	18		2.732,69	193.500,00	-190.767,31
2/815000+863000	Personalkostenersätze AMS		2121	3121	15			7.822,50	0,00	7.822,50
<b>SU 21 / 31</b>	<b>Summe Erträge / Einzahlungen operative Gebarung</b>				<b>22.857,26</b>	<b>194.800,00</b>	<b>-171.942,74</b>	<b>10.555,19</b>	<b>193.500,00</b>	<b>-182.944,81</b>
1/815000-400000	Geringwertige Wirtschaftsgüter		2221	3221	23			1.231,49	2.000,00	-768,51
1/815000-420000	Bepflanzungen		2221	3221	23			757,20	3.000,00	-2.242,80
1/815000-452000	Treibstoffe		2221	3221	23			3.869,85	3.700,00	169,85
1/815000-511000	Geldbezüge der VB-Arbeiter		2211	3211	20			234.815,90	265.600,00	-30.784,10
1/815000-523000	Ferialpraktikanten und Aushilfen		2211	3211	20			15.544,39	18.400,00	-2.855,61
1/815000-565000	Mehrleistungsentschädigungen		2211	3211	20			17.181,41	19.000,00	-1.818,59
1/815000-569000	Sonstige Nebengebühren		2211	3211	20			1.949,64	8.000,00	-6.050,36
1/815000-580000	Dienstgeberbeiträge		2212	3212	20			9.951,87	11.000,00	-1.048,13
1/815000-582000	Soz.Vers. + Mitarb.Vors.		2212	3212	20			54.041,60	66.500,00	-12.458,40

		MVAG			Ergebnisrechnung			Finanzierungsrechnung		
		EH	FH	VCQU	RA 2023	VA 2023	RA - VA	RA 2023	VA 2023	RA - VA
1/815000-591000	Dotierung von Rückstellungen für Abfertigungen	2214			187,77	300,00	-112,23	0,00	0,00	0,00
1/815000-592000	Dotierung von Rückstellungen für Jubiläumszuwendungen	2214			4.267,64	3.200,00	1.067,64	0,00	0,00	0,00
1/815000-593000	Dotierung von Rückstellungen für nicht konsumierte Urlaube	2214			1.727,27	0,00	1.727,27	0,00	0,00	0,00
1/815000-613000	Instandhaltung und Wartung	2224	3224	24	8.048,53	8.000,00	48,53	8.451,96	8.000,00	451,96
1/815000-680000	Planmäßige Abschreibung	2226			9.918,83	6.200,00	3.718,83	0,00	0,00	0,00
1/815000-724000	Reisegebühren	2225	3225	24	2.861,19	4.000,00	-1.138,81	2.861,19	4.000,00	-1.138,81
1/815000-728000	Baumkataster	2225	3225	24	107.942,43	89.000,00	18.942,43	107.942,43	89.000,00	18.942,43
1/815000-729910	Zuführung an Projekt - 815 Schlosspark	2225	3225	24	2.732,69	193.500,00	-190.767,31	2.732,69	193.500,00	-190.767,31
<b>SU 22 / 32</b>	<b>Summe Aufwendungen / Auszahlungen operative Gebarung</b>				<b>477.029,70</b>	<b>701.400,00</b>	<b>-224.370,30</b>	<b>461.542,41</b>	<b>691.700,00</b>	<b>-230.157,59</b>
<b>SA 0 / SA 1</b>	<b>(0) Nettoergebnis (21 - 22) / (1) Geldfluss operative Gebarung (31 - 32)</b>				<b>-454.172,44</b>	<b>-506.600,00</b>	<b>52.427,56</b>	<b>-450.987,22</b>	<b>-498.200,00</b>	<b>47.212,78</b>
<b>SU 23</b>	<b>Summe Haushaltsrücklagen</b>				<b>0,00</b>	<b>0,00</b>	<b>0,00</b>	<b>0,00</b>	<b>0,00</b>	<b>0,00</b>
<b>SA00</b>	<b>Nettoergebnis nach Zuw./Entn. Haushaltsrücklagen (Saldo 0 +/- SU23)</b>				<b>-454.172,44</b>	<b>-506.600,00</b>	<b>52.427,56</b>			
<b>Investive Gebarung</b>										
6/815000+301000	Förderung STERN		3331	1 33	0,00	0,00	0,00	0,00	100.000,00	-100.000,00
6/815000+301100	Förderung Stadterneuerung Wegesanierung		3331	1 33	0,00	0,00	0,00	0,00	24.000,00	-24.000,00
<b>SU 33</b>	<b>Summe Einzahlungen investive Gebarung</b>							<b>0,00</b>	<b>124.000,00</b>	<b>-124.000,00</b>
5/815000-002000	Straßenbauten Schloßpark		3412	1 40	0,00	0,00	0,00	2.732,69	72.500,00	-69.767,31
5/815000-006200	Schloßpark - Nachpflanzung		3412	1 40	0,00	0,00	0,00	0,00	245.000,00	-245.000,00
<b>SU 34</b>	<b>Summe Auszahlungen investive Gebarung</b>							<b>2.732,69</b>	<b>317.500,00</b>	<b>-314.767,31</b>
<b>SA2</b>	<b>Saldo (2) Geldfluss aus der Investiven Gebarung (33 - 34)</b>							<b>-2.732,69</b>	<b>-193.500,00</b>	<b>190.767,31</b>
<b>SA3</b>	<b>Saldo (3) Nettofinanzierungssaldo (Saldo 1 + Saldo 2)</b>							<b>-453.719,91</b>	<b>-691.700,00</b>	<b>237.980,09</b>
<b>Finanzierungstätigkeit</b>										
<b>SU 35</b>	<b>Summe Einzahlungen aus der Finanzierungstätigkeit</b>							<b>0,00</b>	<b>0,00</b>	<b>0,00</b>
<b>SU 36</b>	<b>Summe Auszahlungen aus der Finanzierungstätigkeit</b>							<b>0,00</b>	<b>0,00</b>	<b>0,00</b>
<b>SA4</b>	<b>Saldo (4) Geldfluss aus der Finanzierungstätigkeit (35 - 36)</b>							<b>0,00</b>	<b>0,00</b>	<b>0,00</b>
<b>SA5</b>	<b>Saldo (5) Geldfluss aus der voranschlagswirksamen Gebarung (Saldo 3 + Saldo 4)</b>							<b>-453.719,91</b>	<b>-691.700,00</b>	<b>237.980,09</b>
<b>816</b>	<b>Öffentliche Beleuchtung und öffentliche Uhren</b>									
<b>816000</b>	<b>Öffentliche Beleuchtung</b>									
<b>Operative Gebarung</b>										
<b>SU 21 / 31</b>	<b>Summe Erträge / Einzahlungen operative Gebarung</b>				<b>0,00</b>	<b>0,00</b>	<b>0,00</b>	<b>0,00</b>	<b>0,00</b>	<b>0,00</b>
1/816000-600000	Strom	2222	3222	24	187.243,04	236.400,00	-49.156,96	187.586,24	236.400,00	-48.813,76
1/816000-611000	Instandhaltung und Wartung Straßenbeleuchtung	2224	3224	24	136.248,86	100.000,00	36.248,86	119.659,87	100.000,00	19.659,87
<b>SU 22 / 32</b>	<b>Summe Aufwendungen / Auszahlungen operative Gebarung</b>				<b>323.491,90</b>	<b>336.400,00</b>	<b>-12.908,10</b>	<b>307.246,11</b>	<b>336.400,00</b>	<b>-29.153,89</b>

	MVAG MVAG VCQU			Ergebnisrechnung			Finanzierungsrechnung		
	EH	FH		RA 2023	VA 2023	RA - VA	RA 2023	VA 2023	RA - VA
<b>SA 0 / SA 1</b>	<b>(0) Nettoergebnis (21 - 22) / (1) Geldfluss operative Gebarung (31 - 32)</b>			<b>-323.491,90</b>	<b>-336.400,00</b>	<b>12.908,10</b>	<b>-307.246,11</b>	<b>-336.400,00</b>	<b>29.153,89</b>
<b>SU 23</b>	<b>Summe Haushaltsrücklagen</b>			<b>0,00</b>	<b>0,00</b>	<b>0,00</b>	<b>0,00</b>	<b>0,00</b>	<b>0,00</b>
<b>SA00</b>	<b>Nettoergebnis nach Zuw./Entn. Haushaltsrücklagen (Saldo 0 +/- SU23)</b>			<b>-323.491,90</b>	<b>-336.400,00</b>	<b>12.908,10</b>			
<b>Investive Gebarung</b>									
<b>SU 33</b>	<b>Summe Einzahlungen investive Gebarung</b>						<b>0,00</b>	<b>0,00</b>	<b>0,00</b>
<b>SU 34</b>	<b>Summe Auszahlungen investive Gebarung</b>						<b>0,00</b>	<b>0,00</b>	<b>0,00</b>
<b>SA2</b>	<b>Saldo (2) Geldfluss aus der Investiven Gebarung (33 - 34)</b>						<b>0,00</b>	<b>0,00</b>	<b>0,00</b>
<b>SA3</b>	<b>Saldo (3) Nettofinanzierungssaldo (Saldo 1 + Saldo 2)</b>						<b>-307.246,11</b>	<b>-336.400,00</b>	<b>29.153,89</b>
<b>Finanzierungstätigkeit</b>									
<b>SU 35</b>	<b>Summe Einzahlungen aus der Finanzierungstätigkeit</b>						<b>0,00</b>	<b>0,00</b>	<b>0,00</b>
<b>SU 36</b>	<b>Summe Auszahlungen aus der Finanzierungstätigkeit</b>						<b>0,00</b>	<b>0,00</b>	<b>0,00</b>
<b>SA4</b>	<b>Saldo (4) Geldfluss aus der Finanzierungstätigkeit (35 - 36)</b>						<b>0,00</b>	<b>0,00</b>	<b>0,00</b>
<b>SA5</b>	<b>Saldo (5) Geldfluss aus der voranschlagswirksamen Gebarung (Saldo 3 + Saldo 4)</b>						<b>-307.246,11</b>	<b>-336.400,00</b>	<b>29.153,89</b>
<b>817</b>	<b>Friedhöfe (einschließlich Einsegnungshallen und Krematorien)</b>								
<b>817000</b>	<b>Friedhöfe</b>								
<b>Operative Gebarung</b>									
2/817000+817000	Erträge aus der Auflösung von sonstigen Rückstellungen	2117			48,17	0,00	48,17	0,00	0,00
2/817000+827000	Personalkostenersätze	2116	3116	18	0,00	500,00	-500,00	0,00	500,00
2/817000+829000	Versicherungsentschädigung	2116	3116	18	2.881,04	0,00	2.881,04	0,00	2.881,04
6/817000+829910	Zuführung aus operativen Gebarung - 1/817-72991	2116	3116	1 18	42.898,87	63.000,00	-20.101,13	42.898,87	63.000,00
2/817000+852000	Grabstellengebühren	2113	3113	12	59.450,15	50.000,00	9.450,15	53.436,75	50.000,00
2/817000+852100	Beerdigungsgebühren	2113	3113	12	14.774,00	25.000,00	-10.226,00	14.312,00	25.000,00
2/817000+852200	Benützung der Aufbahrungshalle u. Leichenkammer	2113	3113	12	19.682,00	25.000,00	-5.318,00	18.706,00	25.000,00
<b>SU 21 / 31</b>	<b>Summe Erträge / Einzahlungen operative Gebarung</b>				<b>139.734,23</b>	<b>163.500,00</b>	<b>-23.765,77</b>	<b>132.234,66</b>	<b>163.500,00</b>
1/817000-400000	Geringwertige Wirtschaftsgüter	2221	3221	23	1.491,76	1.200,00	291,76	1.491,76	1.200,00
1/817000-400100	Arbeitskleidung / Sicherheitsausrüstung	2221	3221	23	152,76	400,00	-247,24	152,76	400,00
1/817000-452000	Treibstoffe	2221	3221	23	490,33	900,00	-409,67	490,33	900,00
1/817000-454000	Reinigungsmittel	2221	3221	23	522,49	1.000,00	-477,51	522,49	1.000,00
1/817000-458000	Hausapotheke	2221	3221	23	0,00	100,00	-100,00	0,00	100,00
1/817000-510000	Geldbezüge der VB-Angestellten	2211	3211	20	7.431,81	8.500,00	-1.068,19	7.431,81	8.500,00
1/817000-511000	Geldbezüge der VB-Arbeiter	2211	3211	20	56.336,71	58.600,00	-2.263,29	56.336,71	58.600,00
1/817000-565000	Mehrleistungsentschädigungen	2211	3211	20	5.989,49	10.000,00	-4.010,51	5.989,49	10.000,00
1/817000-569000	Sonstige Nebengebühren	2211	3211	20	731,75	2.000,00	-1.268,25	731,75	2.000,00
1/817000-580000	Dienstgeberbeiträge	2212	3212	20	2.637,10	3.500,00	-862,90	2.637,10	3.500,00
1/817000-582000	Soz.Vers. + Mitarb.Vors.	2212	3212	20	15.086,48	18.000,00	-2.913,52	15.086,48	18.000,00

		MVAG			Ergebnisrechnung			Finanzierungsrechnung		
		EH	FH	VCQU	RA 2023	VA 2023	RA - VA	RA 2023	VA 2023	RA - VA
1/817000-592000	Dotierung von Rückstellungen für Jubiläumszuwendungen	2214			1.452,58	1.000,00	452,58	0,00	0,00	0,00
1/817000-593000	Dotierung von Rückstellungen für nicht konsumierte Urlaube	2214			1.116,78	0,00	1.116,78	0,00	0,00	0,00
1/817000-600000	Strom	2222	3222	24	5.879,38	11.400,00	-5.520,62	5.879,38	11.400,00	-5.520,62
1/817000-600100	Gas	2222	3222	24	2.729,68	1.800,00	929,68	2.729,68	1.800,00	929,68
1/817000-613000	Instandhaltung von Grundstückseinrichtungen	2224	3224	24	4.949,33	10.000,00	-5.050,67	4.949,33	10.000,00	-5.050,67
1/817000-614000	Instandhaltung von Gebäuden	2224	3224	24	3.967,26	9.300,00	-5.332,74	4.046,65	9.300,00	-5.253,35
1/817000-617000	Instandhaltung von Fahrzeugen	2224	3224	24	2.644,60	4.000,00	-1.355,40	2.644,60	4.000,00	-1.355,40
1/817000-618000	Instandhaltung von sonstigen Anlagen (Gemdat)	2224	3224	24	616,01	900,00	-283,99	616,01	900,00	-283,99
1/817000-621000	Grünschnitt	2222	3222	24	57,70	0,00	57,70	57,70	0,00	57,70
1/817000-631000	Telefongebühren	2222	3222	24	120,19	200,00	-79,81	120,19	200,00	-79,81
1/817000-670000	Versicherungen	2222	3222	24	1.699,36	1.700,00	-0,64	1.699,36	1.700,00	-0,64
1/817000-680000	Planmäßige Abschreibung	2226			10.069,24	9.700,00	369,24	0,00	0,00	0,00
1/817000-700200	Schmutzfangmatten	2223	3223	24	792,08	800,00	-7,92	618,08	800,00	-181,92
1/817000-711000	Betriebskosten	2225	3225	24	1.202,94	1.600,00	-397,06	1.232,64	1.600,00	-367,36
1/817000-724000	Reisegebühren	2225	3225	24	117,48	300,00	-182,52	117,48	300,00	-182,52
1/817000-728500	Sicherheitscheck	2225	3225	24	818,56	1.200,00	-381,44	818,56	1.200,00	-381,44
1/817000-729910	Zuführung an Projekt 817	2225	3225	24	42.898,87	63.000,00	-20.101,13	42.898,87	63.000,00	-20.101,13
<b>SU 22 / 32</b>	<b>Summe Aufwendungen / Auszahlungen operative Gebarung</b>				<b>172.002,72</b>	<b>221.100,00</b>	<b>-49.097,28</b>	<b>159.299,21</b>	<b>210.400,00</b>	<b>-51.100,79</b>
<b>SA 0 / SA 1</b>	<b>(0) Nettoergebnis (21 - 22) / (1) Geldfluss operative Gebarung (31 - 32)</b>				<b>-32.268,49</b>	<b>-57.600,00</b>	<b>25.331,51</b>	<b>-27.064,55</b>	<b>-46.900,00</b>	<b>19.835,45</b>
1/817000-794001	Rücklage	2401			59,19	0,00	-59,19	0,00	0,00	0,00
<b>SU 23</b>	<b>Summe Haushaltsrücklagen</b>				<b>-59,19</b>	<b>0,00</b>	<b>-59,19</b>	<b>0,00</b>	<b>0,00</b>	<b>0,00</b>
<b>SA00</b>	<b>Nettoergebnis nach Zuw./Entn. Haushaltsrücklagen (Saldo 0 +/- SU23)</b>				<b>-32.327,68</b>	<b>-57.600,00</b>	<b>25.272,32</b>			
<b>Investive Gebarung</b>										
<b>SU 33</b>	<b>Summe Einzahlungen investive Gebarung</b>							<b>0,00</b>	<b>0,00</b>	<b>0,00</b>
5/817000-010000	Urnenpultgräber/Urnenmauer		3413	1 40	0,00	0,00	0,00	42.898,87	63.000,00	-20.101,13
1/817000-042000	Amts-, Betriebs- und Geschäftsausstattung		3415	2 41	0,00	0,00	0,00	0,00	1.000,00	-1.000,00
<b>SU 34</b>	<b>Summe Auszahlungen investive Gebarung</b>							<b>42.898,87</b>	<b>64.000,00</b>	<b>-21.101,13</b>
<b>SA2</b>	<b>Saldo (2) Geldfluss aus der Investiven Gebarung (33 - 34)</b>							<b>-42.898,87</b>	<b>-64.000,00</b>	<b>21.101,13</b>
<b>SA3</b>	<b>Saldo (3) Nettofinanzierungssaldo (Saldo 1 + Saldo 2)</b>							<b>-69.963,42</b>	<b>-110.900,00</b>	<b>40.936,58</b>
<b>Finanzierungstätigkeit</b>										
<b>SU 35</b>	<b>Summe Einzahlungen aus der Finanzierungstätigkeit</b>							<b>0,00</b>	<b>0,00</b>	<b>0,00</b>
<b>SU 36</b>	<b>Summe Auszahlungen aus der Finanzierungstätigkeit</b>							<b>0,00</b>	<b>0,00</b>	<b>0,00</b>
<b>SA4</b>	<b>Saldo (4) Geldfluss aus der Finanzierungstätigkeit (35 - 36)</b>							<b>0,00</b>	<b>0,00</b>	<b>0,00</b>
<b>SA5</b>	<b>Saldo (5) Geldfluss aus der voranschlagswirksamen Gebarung (Saldo 3 + Saldo 4)</b>							<b>-69.963,42</b>	<b>-110.900,00</b>	<b>40.936,58</b>

		MVAG			Ergebnisrechnung			Finanzierungsrechnung		
		EH	FH	VCQU	RA 2023	VA 2023	RA - VA	RA 2023	VA 2023	RA - VA
<b>82</b>	<b>Betriebsähnliche Einrichtungen und Betriebe</b>									
<b>820</b>	<b>Wirtschaftshöfe</b>									
<b>820000</b>	<b>Wirtschaftshof</b>									
<b>Operative Gebarung</b>										
2/820000+813000	Erträge aus der Auflösung von Investitionszuschüssen	2127			760,53	600,00	160,53	0,00	0,00	0,00
2/820000+817000	Erträge aus der Auflösung von sonstigen Rückstellungen	2117			39.671,58	5.100,00	34.571,58	0,00	0,00	0,00
2/820000+827000	Personalkostenersätze	2116	3116	18	275,00	7.500,00	-7.225,00	275,00	7.500,00	-7.225,00
6/820000+861000	Transfers von Ländern, Landesfonds und Landeskammern	2121	3121	1 15	-700,00	0,00	-700,00	-700,00	0,00	-700,00
2/820000+863000	AMS	2121	3121	15	6.963,78	8.000,00	-1.036,22	6.963,78	8.000,00	-1.036,22
2/820000+871000	Kapitaltransfers aus Gemeinde-Bedarfszuweisungsmittel	2121	3121	33	5.000,00	0,00	5.000,00	5.000,00	0,00	5.000,00
<b>SU 21 / 31</b>	<b>Summe Erträge / Einzahlungen operative Gebarung</b>				<b>51.970,89</b>	<b>21.200,00</b>	<b>30.770,89</b>	<b>11.538,78</b>	<b>15.500,00</b>	<b>-3.961,22</b>
1/820000-400000	Geringwertige Wirtschaftsgüter	2221	3221	23	5.837,95	6.500,00	-662,05	5.826,05	6.500,00	-673,95
1/820000-451000	Gasflaschen	2221	3221	23	1.039,28	1.200,00	-160,72	1.014,30	1.200,00	-185,70
1/820000-452000	Treibstoffe	2221	3221	23	3.812,61	4.500,00	-687,39	3.934,74	4.500,00	-565,26
1/820000-453000	Schmier- und Schleifmittel	2221	3221	23	362,08	600,00	-237,92	362,08	600,00	-237,92
1/820000-454000	Reinigungsmittel	2221	3221	23	800,00	800,00	0,00	800,00	800,00	0,00
1/820000-456000	Büromaterial	2221	3221	23	156,88	300,00	-143,12	88,56	300,00	-211,44
1/820000-456100	Kopierkosten	2221	3221	23	6,87	200,00	-193,13	6,87	200,00	-193,13
1/820000-458000	Hausapotheke	2221	3221	23	0,00	100,00	-100,00	0,00	100,00	-100,00
1/820000-511000	Geldbezüge der VB-Arbeiter	2211	3211	20	120.849,70	129.200,00	-8.350,30	120.849,70	129.200,00	-8.350,30
1/820000-565000	Mehrleistungsentschädigungen	2211	3211	20	7.274,68	11.000,00	-3.725,32	7.274,68	11.000,00	-3.725,32
1/820000-569000	Sonstige Nebengebühren	2211	3211	20	944,02	6.000,00	-5.055,98	944,02	6.000,00	-5.055,98
1/820000-580000	Dienstgeberbeiträge	2212	3212	20	1.822,49	7.000,00	-5.177,51	1.822,49	7.000,00	-5.177,51
1/820000-582000	Soz. Vers. + Mitarb. Vors.	2212	3212	20	25.738,76	34.500,00	-8.761,24	25.738,76	34.500,00	-8.761,24
1/820000-591000	Dotierung von Rückstellungen für Abfertigungen	2214			187,77	300,00	-112,23	0,00	0,00	0,00
1/820000-592000	Dotierung von Rückstellungen für Jubiläumsumwendungen	2214			502,85	700,00	-197,15	0,00	0,00	0,00
1/820000-593000	Dotierung von Rückstellungen für nicht konsumierte Urlaube	2214			963,52	0,00	963,52	0,00	0,00	0,00
1/820000-614000	Instandhaltung von Gebäuden	2224	3224	24	6.869,88	10.500,00	-3.630,12	7.364,92	10.500,00	-3.135,08
1/820000-616000	Instandhaltung von Maschinen	2224	3224	24	6.105,79	6.500,00	-394,21	5.948,78	6.500,00	-551,22
1/820000-617000	Instandhaltung von Fahrzeugen	2224	3224	24	30.516,27	37.500,00	-6.983,73	29.921,82	37.500,00	-7.578,18
1/820000-670000	Versicherungen	2222	3222	24	16.177,93	15.000,00	1.177,93	16.177,93	15.000,00	1.177,93
1/820000-680000	Planmäßige Abschreibung	2226			27.539,19	19.500,00	8.039,19	0,00	0,00	0,00



		MVAG			Ergebnisrechnung			Finanzierungsrechnung		
		EH	FH	VCQU	RA 2023	VA 2023	RA - VA	RA 2023	VA 2023	RA - VA
1/820000-705000	Operating Leasing	2223	3223	24	265,96	300,00	-34,04	265,96	300,00	-34,04
1/820000-710000	Steuern und Abgaben	2225	3225	24	900,00	1.700,00	-800,00	900,00	1.700,00	-800,00
1/820000-724000	Reisegebühren	2225	3225	24	800,45	2.500,00	-1.699,55	800,45	2.500,00	-1.699,55
<b>SU 22 / 32</b>	<b>Summe Aufwendungen / Auszahlungen operative Gebarung</b>				<b>259.474,93</b>	<b>296.400,00</b>	<b>-36.925,07</b>	<b>230.042,11</b>	<b>275.900,00</b>	<b>-45.857,89</b>
<b>SA 0 / SA 1</b>	<b>(0) Nettoergebnis (21 - 22) / (1) Geldfluss operative Gebarung (31 - 32)</b>				<b>-207.504,04</b>	<b>-275.200,00</b>	<b>67.695,96</b>	<b>-218.503,33</b>	<b>-260.400,00</b>	<b>41.896,67</b>
<b>SU 23</b>	<b>Summe Haushaltsrücklagen</b>				<b>0,00</b>	<b>0,00</b>	<b>0,00</b>	<b>0,00</b>	<b>0,00</b>	<b>0,00</b>
<b>SA00</b>	<b>Nettoergebnis nach Zuw./Entn. Haushaltsrücklagen (Saldo 0 +/- SU23)</b>				<b>-207.504,04</b>	<b>-275.200,00</b>	<b>67.695,96</b>			
<b>Investive Gebarung</b>										
2/820000+300000	Kapitaltransfers von Bund, Bundesfonds und Bundeskammern		3331	33	0,00	0,00	0,00	4.000,00	0,00	4.000,00
2/820000+301000	Kapitaltransfers von Ländern, Landesfonds und Landeskammern		3331	33	0,00	0,00	0,00	700,00	0,00	700,00
<b>SU 33</b>	<b>Summe Einzahlungen investive Gebarung</b>							<b>4.700,00</b>	<b>0,00</b>	<b>4.700,00</b>
1/820000-020000	Maschinen und maschinelle Anlagen		3414	2 41	0,00	0,00	0,00	712,00	5.000,00	-4.288,00
1/820000-040000	Fahrzeuge		3414	2 41	0,00	0,00	0,00	61.331,00	80.000,00	-18.669,00
1/820000-042000	Amts-, Betriebs- und Geschäftsaustattung		3415	2 41	0,00	0,00	0,00	0,00	3.000,00	-3.000,00
1/820000-050000	Salzsilo		3412	2 40	0,00	0,00	0,00	70.917,52	90.000,00	-19.082,48
<b>SU 34</b>	<b>Summe Auszahlungen investive Gebarung</b>							<b>132.960,52</b>	<b>178.000,00</b>	<b>-45.039,48</b>
<b>SA2</b>	<b>Summe (2) Geldfluss aus der Investiven Gebarung (33 - 34)</b>							<b>-128.260,52</b>	<b>-178.000,00</b>	<b>49.739,48</b>
<b>SA3</b>	<b>Saldo (3) Nettofinanzierungssaldo (Saldo 1 + Saldo 2)</b>							<b>-346.763,85</b>	<b>-438.400,00</b>	<b>91.636,15</b>
<b>Finanzierungstätigkeit</b>										
<b>SU 35</b>	<b>Summe Einzahlungen aus der Finanzierungstätigkeit</b>							<b>0,00</b>	<b>0,00</b>	<b>0,00</b>
<b>SU 36</b>	<b>Summe Auszahlungen aus der Finanzierungstätigkeit</b>							<b>0,00</b>	<b>0,00</b>	<b>0,00</b>
<b>SA4</b>	<b>Saldo (4) Geldfluss aus der Finanzierungstätigkeit (35 - 36)</b>							<b>0,00</b>	<b>0,00</b>	<b>0,00</b>
<b>SA5</b>	<b>Saldo (5) Geldfluss aus der voranschlagswirksamen Gebarung (Saldo 3 + Saldo 4)</b>							<b>-346.763,85</b>	<b>-438.400,00</b>	<b>91.636,15</b>
<b>84</b>	<b>Liegenschaften, Wohn- und Geschäftsgebäude</b>									
<b>840</b>	<b>Grundbesitz</b>									
<b>840000</b>	<b>Grundbesitz</b>									
<b>Operative Gebarung</b>										
2/840000+811000	Vermietung und Verpachtung	2115	3115	14	12.917,70	10.900,00	2.017,70	12.917,70	10.900,00	2.017,70
2/840000+811100	Jagdrecht	2115	3115	14	493,09	500,00	-6,91	493,09	500,00	-6,91
2/840000+811200	Baurechtsentgelt	2115	3115	14	5.523,12	2.800,00	2.723,12	5.523,12	2.800,00	2.723,12
<b>SU 21 / 31</b>	<b>Summe Erträge / Einzahlungen operative Gebarung</b>				<b>18.933,91</b>	<b>14.200,00</b>	<b>4.733,91</b>	<b>18.933,91</b>	<b>14.200,00</b>	<b>4.733,91</b>
1/840000-610000	Instandhaltung von öffentl. Brunnen	2224	3224	24	569,49	600,00	-30,51	569,49	600,00	-30,51
1/840000-680000	Planmäßige Abschreibung	2226			2.761,56	2.800,00	-38,44	0,00	0,00	0,00
1/840000-700000	Pachtzinse	2223	3223	24	1.160,01	1.900,00	-739,99	1.160,01	1.900,00	-739,99

		MVAG MVAG VCQU			Ergebnisrechnung			Finanzierungsrechnung		
		EH	FH	VCQU	RA 2023	VA 2023	RA - VA	RA 2023	VA 2023	RA - VA
1/840000-710000	Steuern und Abgaben	2225	3225	24	731,15	2.000,00	-1.268,85	731,15	2.000,00	-1.268,85
1/840000-711000	Betriebskosten	2225	3225	24	2.447,86	2.700,00	-252,14	2.660,06	2.700,00	-39,94
<b>SU 22 / 32</b>	<b>Summe Aufwendungen / Auszahlungen operative Gebarung</b>				<b>7.670,07</b>	<b>10.000,00</b>	<b>-2.329,93</b>	<b>5.120,71</b>	<b>7.200,00</b>	<b>-2.079,29</b>
<b>SA 0 / SA 1</b>	<b>(0) Nettoergebnis (21 - 22) / (1) Geldfluss operative Gebarung (31 - 32)</b>				<b>11.263,84</b>	<b>4.200,00</b>	<b>7.063,84</b>	<b>13.813,20</b>	<b>7.000,00</b>	<b>6.813,20</b>
<b>SU 23</b>	<b>Summe Haushaltsrücklagen</b>				<b>0,00</b>	<b>0,00</b>	<b>0,00</b>	<b>0,00</b>	<b>0,00</b>	<b>0,00</b>
<b>SA00</b>	<b>Nettoergebnis nach Zuw./Entn. Haushaltsrücklagen (Saldo 0 +/- SU23)</b>				<b>11.263,84</b>	<b>4.200,00</b>	<b>7.063,84</b>			
<b>Investive Gebarung</b>										
<b>SU 33</b>	<b>Summe Einzahlungen investive Gebarung</b>							<b>0,00</b>	<b>0,00</b>	<b>0,00</b>
1/840000-001000	Unbebaute Grundstücke		3412	2 40	0,00	0,00	0,00	30.700,75	142.000,00	-111.299,25
<b>SU 34</b>	<b>Summe Auszahlungen investive Gebarung</b>							<b>30.700,75</b>	<b>142.000,00</b>	<b>-111.299,25</b>
<b>SA2</b>	<b>Saldo (2) Geldfluss aus der Investiven Gebarung (33 - 34)</b>							<b>-30.700,75</b>	<b>-142.000,00</b>	<b>111.299,25</b>
<b>SA3</b>	<b>Saldo (3) Nettofinanzierungssaldo (Saldo 1 + Saldo 2)</b>							<b>-16.887,55</b>	<b>-135.000,00</b>	<b>118.112,45</b>
<b>Finanzierungstätigkeit</b>										
<b>SU 35</b>	<b>Summe Einzahlungen aus der Finanzierungstätigkeit</b>							<b>0,00</b>	<b>0,00</b>	<b>0,00</b>
<b>SU 36</b>	<b>Summe Auszahlungen aus der Finanzierungstätigkeit</b>							<b>0,00</b>	<b>0,00</b>	<b>0,00</b>
<b>SA4</b>	<b>Saldo (4) Geldfluss aus der Finanzierungstätigkeit (35 - 36)</b>							<b>0,00</b>	<b>0,00</b>	<b>0,00</b>
<b>SA5</b>	<b>Saldo (5) Geldfluss aus der voranschlagswirksamen Gebarung (Saldo 3 + Saldo 4)</b>							<b>-16.887,55</b>	<b>-135.000,00</b>	<b>118.112,45</b>
<b>841</b>	<b>Grundstücksgleiche Rechte</b>									
<b>841000</b>	<b>Grundstücksgleiche Rechte</b>									
<b>Operative Gebarung</b>										
<b>SU 21 / 31</b>	<b>Summe Erträge / Einzahlungen operative Gebarung</b>				<b>0,00</b>	<b>0,00</b>	<b>0,00</b>	<b>0,00</b>	<b>0,00</b>	<b>0,00</b>
1/841000-700000	Miete ÖBB und Asfinag	2223	3223	24	646,44	900,00	-253,56	643,86	900,00	-256,14
<b>SU 22 / 32</b>	<b>Summe Aufwendungen / Auszahlungen operative Gebarung</b>				<b>646,44</b>	<b>900,00</b>	<b>-253,56</b>	<b>643,86</b>	<b>900,00</b>	<b>-256,14</b>
<b>SA 0 / SA 1</b>	<b>(0) Nettoergebnis (21 - 22) / (1) Geldfluss operative Gebarung (31 - 32)</b>				<b>-646,44</b>	<b>-900,00</b>	<b>253,56</b>	<b>-643,86</b>	<b>-900,00</b>	<b>256,14</b>
<b>SU 23</b>	<b>Summe Haushaltsrücklagen</b>				<b>0,00</b>	<b>0,00</b>	<b>0,00</b>	<b>0,00</b>	<b>0,00</b>	<b>0,00</b>
<b>SA00</b>	<b>Nettoergebnis nach Zuw./Entn. Haushaltsrücklagen (Saldo 0 +/- SU23)</b>				<b>-646,44</b>	<b>-900,00</b>	<b>253,56</b>			
<b>Investive Gebarung</b>										
<b>SU 33</b>	<b>Summe Einzahlungen investive Gebarung</b>							<b>0,00</b>	<b>0,00</b>	<b>0,00</b>
<b>SU 34</b>	<b>Summe Auszahlungen investive Gebarung</b>							<b>0,00</b>	<b>0,00</b>	<b>0,00</b>
<b>SA2</b>	<b>Saldo (2) Geldfluss aus der Investiven Gebarung (33 - 34)</b>							<b>0,00</b>	<b>0,00</b>	<b>0,00</b>
<b>SA3</b>	<b>Saldo (3) Nettofinanzierungssaldo (Saldo 1 + Saldo 2)</b>							<b>-643,86</b>	<b>-900,00</b>	<b>256,14</b>
<b>Finanzierungstätigkeit</b>										
<b>SU 35</b>	<b>Summe Einzahlungen aus der Finanzierungstätigkeit</b>							<b>0,00</b>	<b>0,00</b>	<b>0,00</b>
<b>SU 36</b>	<b>Summe Auszahlungen aus der Finanzierungstätigkeit</b>							<b>0,00</b>	<b>0,00</b>	<b>0,00</b>
<b>SA4</b>	<b>Saldo (4) Geldfluss aus der Finanzierungstätigkeit (35 - 36)</b>							<b>0,00</b>	<b>0,00</b>	<b>0,00</b>
<b>SA5</b>	<b>Saldo (5) Geldfluss aus der voranschlagswirksamen Gebarung (Saldo 3 + Saldo 4)</b>							<b>-643,86</b>	<b>-900,00</b>	<b>256,14</b>

		MVAG MVAG VCQU			Ergebnisrechnung			Finanzierungsrechnung		
		EH	FH		RA 2023	VA 2023	RA - VA	RA 2023	VA 2023	RA - VA
<b>846</b>	<b>Wohn- und Geschäftsgebäude (soweit nicht bei 853)</b>									
<b>846000</b>	<b>VuV Verein "Zukunftswerk Bildung"</b>									
<b>Operative Gebarung</b>										
2/846000+811000	Mieteinnahmen	2115	3115	14	37.263,06	33.000,00	4.263,06	37.665,86	33.000,00	4.665,86
2/846000+811200	Betriebskosten	2115	3115	14	5.678,64	7.200,00	-1.521,36	5.678,64	7.200,00	-1.521,36
<b>SU 21 / 31</b>	<b>Summe Erträge / Einzahlungen operative Gebarung</b>				<b>42.941,70</b>	<b>40.200,00</b>	<b>2.741,70</b>	<b>43.344,50</b>	<b>40.200,00</b>	<b>3.144,50</b>
1/846000-700000	Miete	2223	3223	24	29.737,18	27.500,00	2.237,18	30.588,94	27.500,00	3.088,94
1/846000-711000	Betriebskosten	2225	3225	24	8.293,70	7.800,00	493,70	8.293,70	7.800,00	493,70
<b>SU 22 / 32</b>	<b>Summe Aufwendungen / Auszahlungen operative Gebarung</b>				<b>38.030,88</b>	<b>35.300,00</b>	<b>2.730,88</b>	<b>38.882,64</b>	<b>35.300,00</b>	<b>3.582,64</b>
<b>SA 0 / SA 1</b>	<b>(0) Nettoergebnis (21 - 22) / (1) Geldfluss operative Gebarung (31 - 32)</b>				<b>4.910,82</b>	<b>4.900,00</b>	<b>10,82</b>	<b>4.461,86</b>	<b>4.900,00</b>	<b>-438,14</b>
<b>SU 23</b>	<b>Summe Haushaltsrücklagen</b>				<b>0,00</b>	<b>0,00</b>	<b>0,00</b>	<b>0,00</b>	<b>0,00</b>	<b>0,00</b>
<b>SA00</b>	<b>Nettoergebnis nach Zuw./Entn. Haushaltsrücklagen (Saldo 0 +/- SU23)</b>				<b>4.910,82</b>	<b>4.900,00</b>	<b>10,82</b>			
<b>Investive Gebarung</b>										
<b>SU 33</b>	<b>Summe Einzahlungen investive Gebarung</b>							<b>0,00</b>	<b>0,00</b>	<b>0,00</b>
<b>SU 34</b>	<b>Summe Auszahlungen investive Gebarung</b>							<b>0,00</b>	<b>0,00</b>	<b>0,00</b>
<b>SA2</b>	<b>Saldo (2) Geldfluss aus der Investiven Gebarung (33 - 34)</b>							<b>0,00</b>	<b>0,00</b>	<b>0,00</b>
<b>SA3</b>	<b>Saldo (3) Nettofinanzierungssaldo (Saldo 1 + Saldo 2)</b>							<b>4.461,86</b>	<b>4.900,00</b>	<b>-438,14</b>
<b>Finanzierungstätigkeit</b>										
<b>SU 35</b>	<b>Summe Einzahlungen aus der Finanzierungstätigkeit</b>							<b>0,00</b>	<b>0,00</b>	<b>0,00</b>
<b>SU 36</b>	<b>Summe Auszahlungen aus der Finanzierungstätigkeit</b>							<b>0,00</b>	<b>0,00</b>	<b>0,00</b>
<b>SA4</b>	<b>Saldo (4) Geldfluss aus der Finanzierungstätigkeit (35 - 36)</b>							<b>0,00</b>	<b>0,00</b>	<b>0,00</b>
<b>SA5</b>	<b>Saldo (5) Geldfluss aus der voranschlagswirksamen Gebarung (Saldo 3 + Saldo 4)</b>							<b>4.461,86</b>	<b>4.900,00</b>	<b>-438,14</b>
<b>849</b>	<b>Sonstige Liegenschaften</b>									
<b>849000</b>	<b>Grundverkäufe</b>									
<b>Operative Gebarung</b>										
<b>SU 21 / 31</b>	<b>Summe Erträge / Einzahlungen operative Gebarung</b>				<b>0,00</b>	<b>0,00</b>	<b>0,00</b>	<b>0,00</b>	<b>0,00</b>	<b>0,00</b>
<b>SU 22 / 32</b>	<b>Summe Aufwendungen / Auszahlungen operative Gebarung</b>				<b>0,00</b>	<b>0,00</b>	<b>0,00</b>	<b>0,00</b>	<b>0,00</b>	<b>0,00</b>
<b>SA 0 / SA 1</b>	<b>(0) Nettoergebnis (21 - 22) / (1) Geldfluss operative Gebarung (31 - 32)</b>				<b>0,00</b>	<b>0,00</b>	<b>0,00</b>	<b>0,00</b>	<b>0,00</b>	<b>0,00</b>
<b>SU 23</b>	<b>Summe Haushaltsrücklagen</b>				<b>0,00</b>	<b>0,00</b>	<b>0,00</b>	<b>0,00</b>	<b>0,00</b>	<b>0,00</b>
<b>SA00</b>	<b>Nettoergebnis nach Zuw./Entn. Haushaltsrücklagen (Saldo 0 +/- SU23)</b>				<b>0,00</b>	<b>0,00</b>	<b>0,00</b>			
<b>Investive Gebarung</b>										
2/849000+001000	Unbebaute Grundstücke		3312	2 30	0,00	0,00	0,00	1.448,00	20.000,00	-18.552,00
<b>SU 33</b>	<b>Summe Einzahlungen investive Gebarung</b>							<b>1.448,00</b>	<b>20.000,00</b>	<b>-18.552,00</b>
<b>SU 34</b>	<b>Summe Auszahlungen investive Gebarung</b>							<b>0,00</b>	<b>0,00</b>	<b>0,00</b>
<b>SA2</b>	<b>Saldo (2) Geldfluss aus der Investiven Gebarung (33 - 34)</b>							<b>1.448,00</b>	<b>20.000,00</b>	<b>-18.552,00</b>
<b>SA3</b>	<b>Saldo (3) Nettofinanzierungssaldo (Saldo 1 + Saldo 2)</b>							<b>1.448,00</b>	<b>20.000,00</b>	<b>-18.552,00</b>

		MVAG	MVAG	VCQU	Ergebnisrechnung			Finanzierungsrechnung		
		EH	FH		RA 2023	VA 2023	RA - VA	RA 2023	VA 2023	RA - VA
<b>Finanzierungstätigkeit</b>										
SU 35	Summe Einzahlungen aus der Finanzierungstätigkeit							0,00	0,00	0,00
SU 36	Summe Auszahlungen aus der Finanzierungstätigkeit							0,00	0,00	0,00
SA4	Saldo (4) Geldfluss aus der Finanzierungstätigkeit (35 – 36)							0,00	0,00	0,00
SA5	Saldo (5) Geldfluss aus der voranschlagswirksamen Gebarung (Saldo 3 + Saldo 4)							1.448,00	20.000,00	-18.552,00
<b>849100 Junges Wohnen</b>										
<b>Operative Gebarung</b>										
2/849100+811200	Baurechtsentgelt	2115	3115	14	7.606,55	6.600,00	1.006,55	7.682,98	6.600,00	1.082,98
SU 21 / 31	Summe Erträge / Einzahlungen operative Gebarung				7.606,55	6.600,00	1.006,55	7.682,98	6.600,00	1.082,98
SU 22 / 32	Summe Aufwendungen / Auszahlungen operative Gebarung				0,00	0,00	0,00	0,00	0,00	0,00
SA 0 / SA 1	(0) Nettoergebnis (21 - 22) / (1) Geldfluss operative Gebarung (31 – 32)				7.606,55	6.600,00	1.006,55	7.682,98	6.600,00	1.082,98
SU 23	Summe Haushaltsrücklagen				0,00	0,00	0,00	0,00	0,00	0,00
SA00	Nettoergebnis nach Zuw./Entn. Haushaltsrücklagen (Saldo 0 +/- SU23)				7.606,55	6.600,00	1.006,55			
<b>Investive Gebarung</b>										
SU 33	Summe Einzahlungen investive Gebarung							0,00	0,00	0,00
SU 34	Summe Auszahlungen investive Gebarung							0,00	0,00	0,00
SA2	Saldo (2) Geldfluss aus der Investiven Gebarung (33 – 34)							0,00	0,00	0,00
SA3	Saldo (3) Nettofinanzierungssaldo (Saldo 1 + Saldo 2)							7.682,98	6.600,00	1.082,98
<b>Finanzierungstätigkeit</b>										
SU 35	Summe Einzahlungen aus der Finanzierungstätigkeit							0,00	0,00	0,00
SU 36	Summe Auszahlungen aus der Finanzierungstätigkeit							0,00	0,00	0,00
SA4	Saldo (4) Geldfluss aus der Finanzierungstätigkeit (35 – 36)							0,00	0,00	0,00
SA5	Saldo (5) Geldfluss aus der voranschlagswirksamen Gebarung (Saldo 3 + Saldo 4)							7.682,98	6.600,00	1.082,98
<b>85 Betriebe mit marktbestimmter Tätigkeit</b>										
<b>851 Betriebe der Abwasserbeseitigung</b>										
<b>851000 Betriebe der Abwasserbeseitigung</b>										
<b>Operative Gebarung</b>										
2/851000+813000	Erträge aus der Auflösung von Investitionszuschüssen (Kapitaltransfers)	2127			37.706,01	33.200,00	4.506,01	0,00	0,00	0,00
2/851000+817000	Erträge aus der Auflösung von sonstigen Rückstellungen	2117			11.056,27	9.000,00	2.056,27	0,00	0,00	0,00
6/851000+829910	Zuführung aus operativer Gebarung	2116	3116	1 18	3.209,54	25.000,00	-21.790,46	3.209,54	25.000,00	-21.790,46
2/851000+852100	Kanalbenutzungsgebühren	2113	3113	12	1.624.309,39	1.540.000,00	84.309,39	1.628.679,26	1.540.000,00	88.679,26
2/851000+860000	KPC Förderung Zinsen	2121	3121	15	14.569,60	32.100,00	-17.530,40	14.569,60	32.100,00	-17.530,40

		MVAG			Ergebnisrechnung			Finanzierungsrechnung		
		EH	FH	VCQU	RA 2023	VA 2023	RA - VA	RA 2023	VA 2023	RA - VA
2/851000+861000	Transferzahlungen KPC - Wirtschaftspark CCK	2121	3121	15	7.539,49	8.100,00	-560,51	7.539,49	8.100,00	-560,51
2/851000+863000	Personalkostensätze AMS	2121	3121	15	5.477,49	13.300,00	-7.822,51	5.477,49	13.300,00	-7.822,51
<b>SU 21 / 31</b>	<b>Summe Erträge / Einzahlungen operative Gebarung</b>				<b>1.703.867,79</b>	<b>1.660.700,00</b>	<b>43.167,79</b>	<b>1.659.475,38</b>	<b>1.618.500,00</b>	<b>40.975,38</b>
1/851000-510000	Geldbezüge der VB-Angestellten	2211	3211	20	44.032,18	49.600,00	-5.567,82	44.032,18	49.600,00	-5.567,82
1/851000-511000	Geldbezüge der VB-Arbeiter	2211	3211	20	50.306,04	52.000,00	-1.693,96	50.306,04	52.000,00	-1.693,96
1/851000-565000	Mehrleistungsentschädigungen	2211	3211	20	2.854,03	5.000,00	-2.145,97	2.854,03	5.000,00	-2.145,97
1/851000-566000	Zuwendungen aus Anlass von Dienstjubiläen	2212	3212	20	0,00	200,00	-200,00	0,00	200,00	-200,00
1/851000-569000	Sonstige Nebengebühren	2211	3211	20	576,88	2.500,00	-1.923,12	576,88	2.500,00	-1.923,12
1/851000-580000	Dienstgeberbeiträge	2212	3212	20	2.491,20	4.000,00	-1.508,80	2.491,20	4.000,00	-1.508,80
1/851000-582000	Soz. Vers. + Mitarb. Vors.	2212	3212	20	17.196,10	22.000,00	-4.803,90	17.196,10	22.000,00	-4.803,90
1/851000-591000	Dotierung von Rückstellungen für Abfertigungen	2214			1.314,38	16.500,00	-15.185,62	0,00	0,00	0,00
1/851000-592000	Dotierung von Rückstellungen für Jubiläumszuwendungen	2214			3.402,27	1.300,00	2.102,27	0,00	0,00	0,00
1/851000-593000	Dotierung von Rückstellungen für nicht konsumierte Urlaube	2214			1.742,08	0,00	1.742,08	0,00	0,00	0,00
1/851000-612000	Instandhaltung Kanalstrang	2224	3224	24	260.290,24	313.200,00	-52.909,76	258.655,86	313.200,00	-54.544,14
1/851000-612100	Instandhaltung Kanalstrang - Verträge	2224	3224	24	1.000,00	1.000,00	0,00	1.098,54	1.000,00	98,54
1/851000-630000	Postdienste	2222	3222	24	4.636,14	6.600,00	-1.963,86	4.921,91	6.600,00	-1.678,09
1/851000-650000	Kreditzinsen PSK	2241	3241	25	296,28	500,00	-203,72	296,28	500,00	-203,72
1/851000-650100	Kreditzinsen WWF-Darlehen	2241	3241	25	8.583,41	9.500,00	-916,59	8.583,41	9.500,00	-916,59
1/851000-650200	Kreditzinsen WWF-Darlehen (CCK) - endfällig	2241	3241	25	0,00	500,00	-500,00	0,00	500,00	-500,00
1/851000-650600	Kreditzinsen WWF-Darlehen	2241	3241	25	7.665,12	9.000,00	-1.334,88	7.665,12	9.000,00	-1.334,88
1/851000-650700	Kreditzinsen WWF-Darlehen	2241	3241	25	65,92	100,00	-34,08	65,92	100,00	-34,08
1/851000-650900	Kreditzinsen Volksbank	2241	3241	25	413,84	700,00	-286,16	413,84	700,00	-286,16
1/851000-680000	Planmäßige Abschreibung	2226			253.338,98	253.200,00	138,98	0,00	0,00	0,00
1/851000-710000	Steuern und Abgaben	2225	3225	24	12.550,70	12.700,00	-149,30	12.550,70	12.700,00	-149,30
1/851000-720000	Verwaltungskostenanteil	2225	3225	24	62.613,14	71.100,00	-8.486,86	62.613,14	71.100,00	-8.486,86
1/851000-722000	Rückersätze von Erträgen (CCK)	2225	3225	24	7.615,45	8.100,00	-484,55	7.615,45	8.100,00	-484,55
1/851000-724000	Reisegebühren	2225	3225	24	482,75	1.800,00	-1.317,25	482,75	1.800,00	-1.317,25
1/851000-729910	Zuführung an Projekt - 851 Kanalbau	2225	3225	24	3.209,54	25.000,00	-21.790,46	3.209,54	25.000,00	-21.790,46
1/851000-752000	Beiträge an Abwasserverband	2231	3231	26	670.078,59	669.000,00	1.078,59	670.078,59	669.000,00	1.078,59
<b>SU 22 / 32</b>	<b>Summe Aufwendungen / Auszahlungen operative Gebarung</b>				<b>1.416.755,26</b>	<b>1.535.100,00</b>	<b>-118.344,74</b>	<b>1.155.707,48</b>	<b>1.264.100,00</b>	<b>-108.392,52</b>
<b>SA 0 / SA 1</b>	<b>(0) Nettoergebnis (21 - 22) / (1) Geldfluss operative Gebarung (31 - 32)</b>				<b>287.112,53</b>	<b>125.600,00</b>	<b>161.512,53</b>	<b>503.767,90</b>	<b>354.400,00</b>	<b>149.367,90</b>
2/851000+894001	Entnahmen von zweckgebundenen Haushaltsrücklagen	2301			252.751,20	313.200,00	-60.448,80	0,00	0,00	0,00
1/851000-794001	Rücklage - Kanal	2401			226.600,84	225.000,00	-1.600,84	0,00	0,00	0,00
<b>SU 23</b>	<b>Summe Haushaltsrücklagen</b>				<b>26.150,36</b>	<b>88.200,00</b>	<b>-62.049,64</b>	<b>0,00</b>	<b>0,00</b>	<b>0,00</b>

		MVAG			Ergebnisrechnung			Finanzierungsrechnung		
		EH	FH	VCQU	RA 2023	VA 2023	RA - VA	RA 2023	VA 2023	RA - VA
<b>SA00</b>	<b>Nettoergebnis nach Zuw./Entn. Haushaltsrücklagen (Saldo 0 +/- SU23)</b>				<b>313.262,89</b>	<b>213.800,00</b>	<b>99.462,89</b>			
<b>Investive Gebarung</b>										
2/851000+300000	KPC Förderung Barwert		3331	33	0,00	0,00	0,00	7.999,15	0,00	7.999,15
2/851000+307000	Kanaleinmündungsabgabe		3334	34	0,00	0,00	0,00	202.300,05	180.000,00	22.300,05
<b>SU 33</b>	<b>Summe Einzahlungen investive Gebarung</b>							<b>210.299,20</b>	<b>180.000,00</b>	<b>30.299,20</b>
5/851000-004000	Kanalbau		3412	1 40	0,00	0,00	0,00	3.209,54	25.000,00	-21.790,46
1/851000-004000	Kanalhausanschlüsse		3412	2 40	0,00	0,00	0,00	28.661,20	50.000,00	-21.338,80
<b>SU 34</b>	<b>Summe Auszahlungen investive Gebarung</b>							<b>31.870,74</b>	<b>75.000,00</b>	<b>-43.129,26</b>
<b>SA2</b>	<b>Saldo (2) Geldfluss aus der Investiven Gebarung (33 – 34)</b>							<b>178.428,46</b>	<b>105.000,00</b>	<b>73.428,46</b>
<b>SA3</b>	<b>Saldo (3) Nettofinanzierungssaldo (Saldo 1 + Saldo 2)</b>							<b>682.196,36</b>	<b>459.400,00</b>	<b>222.796,36</b>
<b>Finanzierungstätigkeit</b>										
2/851000+351000	Darlehen endfällig - NÖ. WWF		3511	54	0,00	0,00	0,00	0,00	500,00	-500,00
<b>SU 35</b>	<b>Summe Einzahlungen aus der Finanzierungstätigkeit</b>							<b>0,00</b>	<b>500,00</b>	<b>-500,00</b>
1/851000-340000	Investitionsdarlehen von Bund, Bundesfonds und Bundeskammern		3611	64	0,00	0,00	0,00	84.456,99	84.500,00	-43,01
1/851000-340600	Investitionsdarlehen von Bund, Bundesfonds und Bundeskammern		3611	64	0,00	0,00	0,00	38.810,80	38.800,00	10,80
1/851000-340700	Investitionsdarlehen von Bund, Bundesfonds und Bundeskammern		3611	64	0,00	0,00	0,00	13.184,78	13.300,00	-115,22
1/851000-346100	Tilgung Darlehen Volksbank		3614	65	0,00	0,00	0,00	49.401,23	49.300,00	101,23
1/851000-346300	Tilgung Darlehen PSK		3614	65	0,00	0,00	0,00	23.386,07	46.800,00	-23.413,93
<b>SU 36</b>	<b>Summe Auszahlungen aus der Finanzierungstätigkeit</b>							<b>209.239,87</b>	<b>232.700,00</b>	<b>-23.460,13</b>
<b>SA4</b>	<b>Saldo (4) Geldfluss aus der Finanzierungstätigkeit (35 – 36)</b>							<b>-209.239,87</b>	<b>-232.200,00</b>	<b>22.960,13</b>
<b>SA5</b>	<b>Saldo (5) Geldfluss aus der voranschlagswirksamen Gebarung (Saldo 3 + Saldo 4)</b>							<b>472.956,49</b>	<b>227.200,00</b>	<b>245.756,49</b>
<b>853</b>	<b>Betriebe für die Errichtung und Verwaltung von Wohn- und Geschäftsgebäuden</b>									
<b>853000</b>	<b>Wr.Neustädter Straße 85</b>									
<b>Operative Gebarung</b>										
2/853000+811000	Mieteinnahmen	2115	3115	14	101.506,67	91.600,00	9.906,67	100.565,80	91.600,00	8.965,80
2/853000+829000	Versicherung - Schadenersatzleistungen	2116	3116	18	2.815,62	0,00	2.815,62	2.815,62	0,00	2.815,62
<b>SU 21 / 31</b>	<b>Summe Erträge / Einzahlungen operative Gebarung</b>				<b>104.322,29</b>	<b>91.600,00</b>	<b>12.722,29</b>	<b>103.381,42</b>	<b>91.600,00</b>	<b>11.781,42</b>
1/853000-600000	Energiebezüge	2222	3222	24	822,39	1.500,00	-677,61	539,31	1.500,00	-960,69
1/853000-614000	Diverse Instandhaltungen	2224	3224	24	62.968,80	75.000,00	-12.031,20	66.684,07	75.000,00	-8.315,93
1/853000-650000	Zinsen für Kauttionen	2241	3241	25	0,00	100,00	-100,00	0,00	100,00	-100,00
1/853000-650300	Zinsen für Kauttionen	2241	3241	25	0,15	100,00	-99,85	0,15	100,00	-99,85
1/853000-670000	Versicherungen	2222	3222	24	8.718,04	8.300,00	418,04	8.718,04	8.300,00	418,04

		MVAG MVAG VCQU			Ergebnisrechnung			Finanzierungsrechnung		
		EH	FH	VCQU	RA 2023	VA 2023	RA - VA	RA 2023	VA 2023	RA - VA
1/853000-711000	Gebühren für die Benützung von Gemeindeeinrichtungen und Anlagen gemäß FAG	2225	3225	24	12.116,94	12.000,00	116,94	12.116,94	12.000,00	116,94
<b>SU 22 / 32</b>	<b>Summe Aufwendungen / Auszahlungen operative Gebarung</b>				<b>84.626,32</b>	<b>97.000,00</b>	<b>-12.373,68</b>	<b>88.058,51</b>	<b>97.000,00</b>	<b>-8.941,49</b>
<b>SA 0 / SA 1</b>	<b>(0) Nettoergebnis (21 - 22) / (1) Geldfluss operative Gebarung (31 - 32)</b>				<b>19.695,97</b>	<b>-5.400,00</b>	<b>25.095,97</b>	<b>15.322,91</b>	<b>-5.400,00</b>	<b>20.722,91</b>
<b>SU 23</b>	<b>Summe Haushaltsrücklagen</b>				<b>0,00</b>	<b>0,00</b>	<b>0,00</b>	<b>0,00</b>	<b>0,00</b>	<b>0,00</b>
<b>SA00</b>	<b>Nettoergebnis nach Zuw./Entn. Haushaltsrücklagen (Saldo 0 +/- SU23)</b>				<b>19.695,97</b>	<b>-5.400,00</b>	<b>25.095,97</b>			
<b>Investive Gebarung</b>										
<b>SU 33</b>	<b>Summe Einzahlungen investive Gebarung</b>							<b>0,00</b>	<b>0,00</b>	<b>0,00</b>
<b>SU 34</b>	<b>Summe Auszahlungen investive Gebarung</b>							<b>0,00</b>	<b>0,00</b>	<b>0,00</b>
<b>SA2</b>	<b>Saldo (2) Geldfluss aus der Investiven Gebarung (33 - 34)</b>							<b>0,00</b>	<b>0,00</b>	<b>0,00</b>
<b>SA3</b>	<b>Saldo (3) Nettofinanzierungssaldo (Saldo 1 + Saldo 2)</b>							<b>15.322,91</b>	<b>-5.400,00</b>	<b>20.722,91</b>
<b>Finanzierungstätigkeit</b>										
<b>SU 35</b>	<b>Summe Einzahlungen aus der Finanzierungstätigkeit</b>							<b>0,00</b>	<b>0,00</b>	<b>0,00</b>
<b>SU 36</b>	<b>Summe Auszahlungen aus der Finanzierungstätigkeit</b>							<b>0,00</b>	<b>0,00</b>	<b>0,00</b>
<b>SA4</b>	<b>Saldo (4) Geldfluss aus der Finanzierungstätigkeit (35 - 36)</b>							<b>0,00</b>	<b>0,00</b>	<b>0,00</b>
<b>SA5</b>	<b>Saldo (5) Geldfluss aus der voranschlagswirksamen Gebarung (Saldo 3 + Saldo 4)</b>							<b>15.322,91</b>	<b>-5.400,00</b>	<b>20.722,91</b>
<b>853100</b>	<b>Waldmannsgasse 1</b>									
<b>Operative Gebarung</b>										
2/853100+811000	Mieteinnahmen	2115	3115	14	83.856,56	88.000,00	-4.143,44	83.284,11	88.000,00	-4.715,89
2/853100+811110	Wohnbauförderung	2115	3115	14	686,04	700,00	-13,96	686,04	700,00	-13,96
2/853100+829200	Schadensersatz Versicherung	2116	3116	18	348,88	0,00	348,88	348,88	0,00	348,88
2/853100+829300	Waschgeld	2116	3116	18	672,50	500,00	172,50	672,50	500,00	172,50
<b>SU 21 / 31</b>	<b>Summe Erträge / Einzahlungen operative Gebarung</b>				<b>85.563,98</b>	<b>89.200,00</b>	<b>-3.636,02</b>	<b>84.991,53</b>	<b>89.200,00</b>	<b>-4.208,47</b>
1/853100-600000	Energiebezüge	2222	3222	24	1.666,63	6.000,00	-4.333,37	1.691,61	6.000,00	-4.308,39
1/853100-614000	Diverse Instandhaltungen	2224	3224	24	31.900,86	55.000,00	-23.099,14	33.765,05	55.000,00	-21.234,95
1/853100-650100	Kreditzinsen Land	2241	3241	25	265,54	400,00	-134,46	265,54	400,00	-134,46
1/853100-650300	Zinsen für Kauttionen	2241	3241	25	0,00	100,00	-100,00	0,00	100,00	-100,00
1/853100-650900	Kreditzinsen PSK	2241	3241	25	6.571,37	800,00	5.771,37	6.571,37	800,00	5.771,37
1/853100-670000	Versicherungen	2222	3222	24	11.859,06	11.200,00	659,06	11.859,06	11.200,00	659,06
1/853100-680000	Planmäßige Abschreibung	2226			56.282,09	56.300,00	-17,91	0,00	0,00	0,00
1/853100-711000	Gebühren für die Benützung von Gemeindeeinrichtungen und Anlagen gemäß FAG	2225	3225	24	31.418,54	21.800,00	9.618,54	31.418,54	21.800,00	9.618,54
<b>SU 22 / 32</b>	<b>Summe Aufwendungen / Auszahlungen operative Gebarung</b>				<b>139.964,09</b>	<b>151.600,00</b>	<b>-11.635,91</b>	<b>85.571,17</b>	<b>95.300,00</b>	<b>-9.728,83</b>
<b>SA 0 / SA 1</b>	<b>(0) Nettoergebnis (21 - 22) / (1) Geldfluss operative Gebarung (31 - 32)</b>				<b>-54.400,11</b>	<b>-62.400,00</b>	<b>7.999,89</b>	<b>-579,64</b>	<b>-6.100,00</b>	<b>5.520,36</b>
<b>SU 23</b>	<b>Summe Haushaltsrücklagen</b>				<b>0,00</b>	<b>0,00</b>	<b>0,00</b>	<b>0,00</b>	<b>0,00</b>	<b>0,00</b>
<b>SA00</b>	<b>Nettoergebnis nach Zuw./Entn. Haushaltsrücklagen (Saldo 0 +/- SU23)</b>				<b>-54.400,11</b>	<b>-62.400,00</b>	<b>7.999,89</b>			

	MVAG	MVAG	VCQU	Ergebnisrechnung			Finanzierungsrechnung			
				EH	FH		RA 2023	VA 2023	RA - VA	RA 2023
<b>Investive Gebarung</b>										
<b>SU 33</b>								0,00	0,00	0,00
<b>SU 34</b>								0,00	0,00	0,00
<b>SA2</b>								0,00	0,00	0,00
<b>SA3</b>								-579,64	-6.100,00	5.520,36
<b>Finanzierungstätigkeit</b>										
<b>SU 35</b>								0,00	0,00	0,00
1/853100-341000								11.532,70	11.500,00	32,70
1/853100-346900								23.998,38	26.500,00	-2.501,62
<b>SU 36</b>								<b>35.531,08</b>	<b>38.000,00</b>	<b>-2.468,92</b>
<b>SA4</b>								<b>-35.531,08</b>	<b>-38.000,00</b>	<b>2.468,92</b>
<b>SA5</b>								<b>-36.110,72</b>	<b>-44.100,00</b>	<b>7.989,28</b>
<b>853200</b>										
<b>Operative Gebarung</b>										
2/853200+811000								55.789,27	50.200,00	5.589,27
<b>SU 21 / 31</b>								<b>55.789,27</b>	<b>50.200,00</b>	<b>5.589,27</b>
1/853200-600000								-55,78	3.000,00	-3.055,78
1/853200-614000								21.969,83	35.000,00	-13.030,17
1/853200-650200								109,79	100,00	9,79
1/853200-650300								0,44	100,00	-99,56
1/853200-670000								3.750,66	3.600,00	150,66
1/853200-711000								3.345,91	5.600,00	-2.254,09
<b>SU 22 / 32</b>								<b>29.120,85</b>	<b>47.400,00</b>	<b>-18.279,15</b>
<b>SA 0 / SA 1</b>								<b>26.668,42</b>	<b>2.800,00</b>	<b>23.868,42</b>
<b>SU 23</b>								<b>0,00</b>	<b>0,00</b>	<b>0,00</b>
<b>SA00</b>								<b>26.816,32</b>	<b>2.800,00</b>	<b>24.016,32</b>
<b>Investive Gebarung</b>										
<b>SU 33</b>								0,00	0,00	0,00
<b>SU 34</b>								0,00	0,00	0,00
<b>SA2</b>								0,00	0,00	0,00
<b>SA3</b>								<b>26.668,42</b>	<b>2.800,00</b>	<b>23.868,42</b>
<b>Finanzierungstätigkeit</b>										
<b>SU 35</b>								0,00	0,00	0,00
1/853200-346100								3.512,20	3.500,00	12,20
<b>SU 36</b>								<b>3.512,20</b>	<b>3.500,00</b>	<b>12,20</b>



		MVAG	MVAG	VCQU	Ergebnisrechnung			Finanzierungsrechnung		
		EH	FH		RA 2023	VA 2023	RA - VA	RA 2023	VA 2023	RA - VA
<b>SA4</b>	<b>Saldo (4) Geldfluss aus der Finanzierungstätigkeit (35 – 36)</b>							<b>-3.512,20</b>	<b>-3.500,00</b>	<b>-12,20</b>
<b>SA5</b>	<b>Saldo (5) Geldfluss aus der voranschlagswirksamen Gebarung (Saldo 3 + Saldo 4)</b>							<b>23.156,22</b>	<b>-700,00</b>	<b>23.856,22</b>
<b>853300</b>	<b>Waldgasse 4</b>									
<b>Operative Gebarung</b>										
2/853300+811000	Mieteinnahmen	2115	3115	14	76.349,01	68.000,00	8.349,01	76.028,71	68.000,00	8.028,71
2/853300+829000	Versicherungsentschädigung	2116	3116	18	4.317,33	0,00	4.317,33	4.317,33	0,00	4.317,33
<b>SU 21 / 31</b>	<b>Summe Erträge / Einzahlungen operative Gebarung</b>				<b>80.666,34</b>	<b>68.000,00</b>	<b>12.666,34</b>	<b>80.346,04</b>	<b>68.000,00</b>	<b>12.346,04</b>
1/853300-600000	Energiebezüge	2222	3222	24	808,17	3.000,00	-2.191,83	288,80	3.000,00	-2.711,20
1/853300-614000	Diverse Instandhaltungen	2224	3224	24	25.437,23	35.000,00	-9.562,77	27.669,49	35.000,00	-7.330,51
1/853300-670000	Versicherungen	2222	3222	24	5.377,80	5.100,00	277,80	5.377,80	5.100,00	277,80
1/853300-711000	Gebühren für die Benützung von Gemeindeeinrichtungen und Anlagen gemäß FAG	2225	3225	24	7.890,41	7.000,00	890,41	7.890,41	7.000,00	890,41
<b>SU 22 / 32</b>	<b>Summe Aufwendungen / Auszahlungen operative Gebarung</b>				<b>39.513,61</b>	<b>50.100,00</b>	<b>-10.586,39</b>	<b>41.226,50</b>	<b>50.100,00</b>	<b>-8.873,50</b>
<b>SA 0 / SA 1</b>	<b>(0) Nettoergebnis (21 - 22) / (1) Geldfluss operative Gebarung (31 – 32)</b>				<b>41.152,73</b>	<b>17.900,00</b>	<b>23.252,73</b>	<b>39.119,54</b>	<b>17.900,00</b>	<b>21.219,54</b>
<b>SU 23</b>	<b>Summe Haushaltsrücklagen</b>				<b>0,00</b>	<b>0,00</b>	<b>0,00</b>	<b>0,00</b>	<b>0,00</b>	<b>0,00</b>
<b>SA00</b>	<b>Nettoergebnis nach Zuw./Entn. Haushaltsrücklagen (Saldo 0 +/- SU23)</b>				<b>41.152,73</b>	<b>17.900,00</b>	<b>23.252,73</b>			
<b>Investive Gebarung</b>										
<b>SU 33</b>	<b>Summe Einzahlungen investive Gebarung</b>							<b>0,00</b>	<b>0,00</b>	<b>0,00</b>
<b>SU 34</b>	<b>Summe Auszahlungen investive Gebarung</b>							<b>0,00</b>	<b>0,00</b>	<b>0,00</b>
<b>SA2</b>	<b>Saldo (2) Geldfluss aus der Investiven Gebarung (33 – 34)</b>							<b>0,00</b>	<b>0,00</b>	<b>0,00</b>
<b>SA3</b>	<b>Saldo (3) Nettofinanzierungssaldo (Saldo 1 + Saldo 2)</b>							<b>39.119,54</b>	<b>17.900,00</b>	<b>21.219,54</b>
<b>Finanzierungstätigkeit</b>										
<b>SU 35</b>	<b>Summe Einzahlungen aus der Finanzierungstätigkeit</b>							<b>0,00</b>	<b>0,00</b>	<b>0,00</b>
<b>SU 36</b>	<b>Summe Auszahlungen aus der Finanzierungstätigkeit</b>							<b>0,00</b>	<b>0,00</b>	<b>0,00</b>
<b>SA4</b>	<b>Saldo (4) Geldfluss aus der Finanzierungstätigkeit (35 – 36)</b>							<b>0,00</b>	<b>0,00</b>	<b>0,00</b>
<b>SA5</b>	<b>Saldo (5) Geldfluss aus der voranschlagswirksamen Gebarung (Saldo 3 + Saldo 4)</b>							<b>39.119,54</b>	<b>17.900,00</b>	<b>21.219,54</b>
<b>853400</b>	<b>Waldgasse 8</b>									
<b>Operative Gebarung</b>										
2/853400+811000	Mieteinnahmen	2115	3115	14	62.627,06	58.000,00	4.627,06	62.817,90	58.000,00	4.817,90
<b>SU 21 / 31</b>	<b>Summe Erträge / Einzahlungen operative Gebarung</b>				<b>62.627,06</b>	<b>58.000,00</b>	<b>4.627,06</b>	<b>62.817,90</b>	<b>58.000,00</b>	<b>4.817,90</b>
1/853400-600000	Energiebezüge	2222	3222	24	511,25	3.000,00	-2.488,75	-9,55	3.000,00	-3.009,55
1/853400-614000	Diverse Instandhaltungen	2224	3224	24	28.109,53	35.000,00	-6.890,47	29.954,33	35.000,00	-5.045,67
1/853400-650300	Zinsen für Kauttionen	2241	3241	25	1,78	0,00	1,78	1,78	0,00	1,78
1/853400-670000	Versicherungen	2222	3222	24	4.077,60	3.900,00	177,60	4.077,60	3.900,00	177,60

		MVAG MVAG VCQU			Ergebnisrechnung			Finanzierungsrechnung		
		EH	FH	VCQU	RA 2023	VA 2023	RA - VA	RA 2023	VA 2023	RA - VA
1/853400-711000	Gebühren für die Benützung von Gemeindeeinrichtungen und Anlagen gemäß FAG	2225	3225	24	3.866,32	5.100,00	-1.233,68	3.866,32	5.100,00	-1.233,68
<b>SU 22 / 32</b>	<b>Summe Aufwendungen / Auszahlungen operative Gebarung</b>				<b>36.566,48</b>	<b>47.000,00</b>	<b>-10.433,52</b>	<b>37.890,48</b>	<b>47.000,00</b>	<b>-9.109,52</b>
<b>SA 0 / SA 1</b>	<b>(0) Nettoergebnis (21 - 22) / (1) Geldfluss operative Gebarung (31 - 32)</b>				<b>26.060,58</b>	<b>11.000,00</b>	<b>15.060,58</b>	<b>24.927,42</b>	<b>11.000,00</b>	<b>13.927,42</b>
<b>SU 23</b>	<b>Summe Haushaltsrücklagen</b>				<b>0,00</b>	<b>0,00</b>	<b>0,00</b>	<b>0,00</b>	<b>0,00</b>	<b>0,00</b>
<b>SA00</b>	<b>Nettoergebnis nach Zuw./Entn. Haushaltsrücklagen (Saldo 0 +/- SU23)</b>				<b>26.060,58</b>	<b>11.000,00</b>	<b>15.060,58</b>			
<b>Investive Gebarung</b>										
<b>SU 33</b>	<b>Summe Einzahlungen investive Gebarung</b>							<b>0,00</b>	<b>0,00</b>	<b>0,00</b>
<b>SU 34</b>	<b>Summe Auszahlungen investive Gebarung</b>							<b>0,00</b>	<b>0,00</b>	<b>0,00</b>
<b>SA2</b>	<b>Saldo (2) Geldfluss aus der Investiven Gebarung (33 - 34)</b>							<b>0,00</b>	<b>0,00</b>	<b>0,00</b>
<b>SA3</b>	<b>Saldo (3) Nettofinanzierungssaldo (Saldo 1 + Saldo 2)</b>							<b>24.927,42</b>	<b>11.000,00</b>	<b>13.927,42</b>
<b>Finanzierungstätigkeit</b>										
<b>SU 35</b>	<b>Summe Einzahlungen aus der Finanzierungstätigkeit</b>							<b>0,00</b>	<b>0,00</b>	<b>0,00</b>
<b>SU 36</b>	<b>Summe Auszahlungen aus der Finanzierungstätigkeit</b>							<b>0,00</b>	<b>0,00</b>	<b>0,00</b>
<b>SA4</b>	<b>Saldo (4) Geldfluss aus der Finanzierungstätigkeit (35 - 36)</b>							<b>0,00</b>	<b>0,00</b>	<b>0,00</b>
<b>SA5</b>	<b>Saldo (5) Geldfluss aus der voranschlagswirksamen Gebarung (Saldo 3 + Saldo 4)</b>							<b>24.927,42</b>	<b>11.000,00</b>	<b>13.927,42</b>
<b>853500</b>	<b>Waldgasse 10</b>									
<b>Operative Gebarung</b>										
2/853500+811000	Mieteinnahmen	2115	3115	14	55.246,77	51.200,00	4.046,77	54.898,07	51.200,00	3.698,07
2/853500+829000	Versicherungsentschädigung	2116	3116	18	637,50	0,00	637,50	637,50	0,00	637,50
2/853500+829100	Erträge - Kostenersätze, Abzug Kautions	2116	3116	18	61,20	0,00	61,20	61,20	0,00	61,20
<b>SU 21 / 31</b>	<b>Summe Erträge / Einzahlungen operative Gebarung</b>				<b>55.945,47</b>	<b>51.200,00</b>	<b>4.745,47</b>	<b>55.596,77</b>	<b>51.200,00</b>	<b>4.396,77</b>
1/853500-600000	Energiebezüge	2222	3222	24	626,07	3.000,00	-2.373,93	342,07	3.000,00	-2.657,93
1/853500-614000	Diverse Instandhaltungen	2224	3224	24	18.369,84	35.000,00	-16.630,16	20.082,33	35.000,00	-14.917,67
1/853500-670000	Versicherungen	2222	3222	24	4.012,38	3.800,00	212,38	4.012,38	3.800,00	212,38
1/853500-711000	Gebühren für die Benützung von Gemeindeeinrichtungen und Anlagen gemäß FAG	2225	3225	24	6.465,97	5.500,00	965,97	6.465,97	5.500,00	965,97
<b>SU 22 / 32</b>	<b>Summe Aufwendungen / Auszahlungen operative Gebarung</b>				<b>29.474,26</b>	<b>47.300,00</b>	<b>-17.825,74</b>	<b>30.902,75</b>	<b>47.300,00</b>	<b>-16.397,25</b>
<b>SA 0 / SA 1</b>	<b>(0) Nettoergebnis (21 - 22) / (1) Geldfluss operative Gebarung (31 - 32)</b>				<b>26.471,21</b>	<b>3.900,00</b>	<b>22.571,21</b>	<b>24.694,02</b>	<b>3.900,00</b>	<b>20.794,02</b>
<b>SU 23</b>	<b>Summe Haushaltsrücklagen</b>				<b>0,00</b>	<b>0,00</b>	<b>0,00</b>	<b>0,00</b>	<b>0,00</b>	<b>0,00</b>
<b>SA00</b>	<b>Nettoergebnis nach Zuw./Entn. Haushaltsrücklagen (Saldo 0 +/- SU23)</b>				<b>26.471,21</b>	<b>3.900,00</b>	<b>22.571,21</b>			
<b>Investive Gebarung</b>										
<b>SU 33</b>	<b>Summe Einzahlungen investive Gebarung</b>							<b>0,00</b>	<b>0,00</b>	<b>0,00</b>
<b>SU 34</b>	<b>Summe Auszahlungen investive Gebarung</b>							<b>0,00</b>	<b>0,00</b>	<b>0,00</b>
<b>SA2</b>	<b>Saldo (2) Geldfluss aus der Investiven Gebarung (33 - 34)</b>							<b>0,00</b>	<b>0,00</b>	<b>0,00</b>
<b>SA3</b>	<b>Saldo (3) Nettofinanzierungssaldo (Saldo 1 + Saldo 2)</b>							<b>24.694,02</b>	<b>3.900,00</b>	<b>20.794,02</b>

		MVAG	MVAG	VCQU	Ergebnisrechnung			Finanzierungsrechnung		
		EH	FH		RA 2023	VA 2023	RA - VA	RA 2023	VA 2023	RA - VA
<b>Finanzierungstätigkeit</b>										
<b>SU 35</b>	<b>Summe Einzahlungen aus der Finanzierungstätigkeit</b>							<b>0,00</b>	<b>0,00</b>	<b>0,00</b>
<b>SU 36</b>	<b>Summe Auszahlungen aus der Finanzierungstätigkeit</b>							<b>0,00</b>	<b>0,00</b>	<b>0,00</b>
<b>SA4</b>	<b>Saldo (4) Geldfluss aus der Finanzierungstätigkeit (35 – 36)</b>							<b>0,00</b>	<b>0,00</b>	<b>0,00</b>
<b>SA5</b>	<b>Saldo (5) Geldfluss aus der voranschlagswirksamen Gebarung (Saldo 3 + Saldo 4)</b>							<b>24.694,02</b>	<b>3.900,00</b>	<b>20.794,02</b>
<b>853900 Hausverwaltung und BetriebsgesmbH.</b>										
<b>Operative Gebarung</b>										
2/853900+816000	Verwaltungskostenbeiträge	2114	3114	13	0,00	30.000,00	-30.000,00	0,00	30.000,00	-30.000,00
2/853900+817000	Erträge aus der Auflösung von sonstigen Rückstellungen	2117			47,40	0,00	47,40	0,00	0,00	0,00
2/853900+827000	Personalkostenersätze	2116	3116	18	71.229,96	80.000,00	-8.770,04	71.229,96	80.000,00	-8.770,04
2/853900+829000	sonstige Kostenersätze	2116	3116	18	9.825,15	10.500,00	-674,85	9.825,15	10.500,00	-674,85
<b>SU 21 / 31</b>	<b>Summe Erträge / Einzahlungen operative Gebarung</b>				<b>81.102,51</b>	<b>120.500,00</b>	<b>-39.397,49</b>	<b>81.055,11</b>	<b>120.500,00</b>	<b>-39.444,89</b>
1/853900-510000	Geldbezüge der VB-Angestellten	2211	3211	20	52.087,87	50.600,00	1.487,87	52.087,87	50.600,00	1.487,87
1/853900-511000	Geldbezüge der VB-Arbeiter	2211	3211	20	56.423,07	59.000,00	-2.576,93	56.423,07	59.000,00	-2.576,93
1/853900-565000	Mehrleistungsentschädigungen	2211	3211	20	615,84	1.000,00	-384,16	615,84	1.000,00	-384,16
1/853900-569000	Sonstige Nebengebühren	2211	3211	20	984,13	2.000,00	-1.015,87	984,13	2.000,00	-1.015,87
1/853900-580000	Dienstgeberbeiträge	2212	3212	20	3.082,94	5.000,00	-1.917,06	3.082,94	5.000,00	-1.917,06
1/853900-582000	Soz. Vers. + Mitarb. Vors.	2212	3212	20	23.352,15	26.000,00	-2.647,85	23.352,15	26.000,00	-2.647,85
1/853900-588000	Kommunalsteuer	2212	3212	20	3.354,11	4.000,00	-645,89	3.354,11	4.000,00	-645,89
1/853900-592000	Dotierung von Rückstellungen für Jubiläumszuwendungen	2214			1.671,32	800,00	871,32	0,00	0,00	0,00
1/853900-593000	Dotierung von Rückstellungen für nicht konsumierte Urlaube	2214			1.182,39	0,00	1.182,39	0,00	0,00	0,00
1/853900-614000	Instandhaltung von Gebäuden und Bauten	2224	3224	24	512,46	2.500,00	-1.987,54	526,26	2.500,00	-1.973,74
1/853900-617000	Instandhaltung von Fahrzeugen	2224	3224	24	921,81	900,00	21,81	921,81	900,00	21,81
1/853900-670000	Versicherungen	2222	3222	24	19,61	100,00	-80,39	19,61	100,00	-80,39
1/853900-680000	Planmäßige Abschreibung	2226			624,97	600,00	24,97	0,00	0,00	0,00
1/853900-720000	Verwaltungskosten	2225	3225	24	2.332,70	15.000,00	-12.667,30	2.479,90	15.000,00	-12.520,10
1/853900-724000	Reisegebühren	2225	3225	24	2.762,16	4.000,00	-1.237,84	2.762,16	4.000,00	-1.237,84
1/853900-728000	Entgelte f. sonstige Leistungen	2225	3225	24	3.500,00	5.000,00	-1.500,00	3.500,00	5.000,00	-1.500,00
<b>SU 22 / 32</b>	<b>Summe Aufwendungen / Auszahlungen operative Gebarung</b>				<b>153.427,53</b>	<b>176.500,00</b>	<b>-23.072,47</b>	<b>150.109,85</b>	<b>175.100,00</b>	<b>-24.990,15</b>
<b>SA 0 / SA 1</b>	<b>(0) Nettoergebnis (21 - 22) / (1) Geldfluss operative Gebarung (31 – 32)</b>				<b>-72.325,02</b>	<b>-56.000,00</b>	<b>-16.325,02</b>	<b>-69.054,74</b>	<b>-54.600,00</b>	<b>-14.454,74</b>
1/853900-794001	Rücklage - Hausverwaltung	2401			9,36	0,00	-9,36	0,00	0,00	0,00
<b>SU 23</b>	<b>Summe Haushaltsrücklagen</b>				<b>-9,36</b>	<b>0,00</b>	<b>-9,36</b>	<b>0,00</b>	<b>0,00</b>	<b>0,00</b>
<b>SA00</b>	<b>Nettoergebnis nach Zuw./Entn. Haushaltsrücklagen (Saldo 0 +/- SU23)</b>				<b>-72.334,38</b>	<b>-56.000,00</b>	<b>-16.334,38</b>			

	MVAG	MVAG	VCQU	Ergebnisrechnung			Finanzierungsrechnung			
				EH	FH	RA 2023	VA 2023	RA - VA	RA 2023	VA 2023
<b>Investive Gebarung</b>										
SU 33								0,00	0,00	0,00
SU 34								0,00	0,00	0,00
SA2								0,00	0,00	0,00
SA3								-69.054,74	-54.600,00	-14.454,74
<b>Finanzierungstätigkeit</b>										
SU 35								0,00	0,00	0,00
SU 36								0,00	0,00	0,00
SA4								0,00	0,00	0,00
SA5								-69.054,74	-54.600,00	-14.454,74
<b>87 Wirtschaftliche Unternehmungen</b>										
<b>875 Straßenverkehrsbetriebe</b>										
<b>875000 Straßenverkehrsbetriebe</b>										
<b>Operative Gebarung</b>										
2/875000+810700	Leistungserlöse - AST	2114	3114	13	355,00	900,00	-545,00	355,00	900,00	-545,00
2/875000+810800	Leistungserlöse - Gemeindebus	2114	3114	13	750,92	400,00	350,92	750,92	400,00	350,92
2/875000+811100	Werbeeinnahmen - E-Fahrzeug	2115	3115	14	12.200,00	12.400,00	-200,00	12.200,00	12.400,00	-200,00
2/875000+861000	Lfd. Transferzahlungen von Ländern	2121	3121	15	10.057,50	7.500,00	2.557,50	10.057,50	7.500,00	2.557,50
<b>SU 21 / 31</b>	<b>Summe Erträge / Einzahlungen operative Gebarung</b>				<b>23.363,42</b>	<b>21.200,00</b>	<b>2.163,42</b>	<b>23.363,42</b>	<b>21.200,00</b>	<b>2.163,42</b>
1/875000-617000	Instandhaltung Fahrzeug	2224	3224	24	1.724,22	500,00	1.224,22	1.724,22	500,00	1.224,22
1/875000-631000	Telefongebühren	2222	3222	24	124,15	200,00	-75,85	124,15	200,00	-75,85
1/875000-670000	Versicherungen	2222	3222	24	1.092,16	2.200,00	-1.107,84	1.092,16	2.200,00	-1.107,84
1/875000-680000	Planmäßige Abschreibung	2226			2.718,75	2.700,00	18,75	0,00	0,00	0,00
1/875000-700000	Batteriemiete	2223	3223	24	1.074,00	1.300,00	-226,00	1.074,00	1.300,00	-226,00
1/875000-728000	sonstige Ausgaben - AST	2225	3225	24	31.476,62	26.400,00	5.076,62	29.315,82	26.400,00	2.915,82
1/875000-728100	sonstige Ausgaben - Gemeindebus	2225	3225	24	5.843,94	6.000,00	-156,06	5.445,99	6.000,00	-554,01
<b>SU 22 / 32</b>	<b>Summe Aufwendungen / Auszahlungen operative Gebarung</b>				<b>44.053,84</b>	<b>39.300,00</b>	<b>4.753,84</b>	<b>38.776,34</b>	<b>36.600,00</b>	<b>2.176,34</b>
<b>SA 0 / SA 1</b>	<b>(0) Nettoergebnis (21 - 22) / (1) Geldfluss operative Gebarung (31 - 32)</b>				<b>-20.690,42</b>	<b>-18.100,00</b>	<b>-2.590,42</b>	<b>-15.412,92</b>	<b>-15.400,00</b>	<b>-12,92</b>
SU 23	Summe Haushaltsrücklagen				0,00	0,00	0,00	0,00	0,00	0,00
SA00	Nettoergebnis nach Zuw./Entn. Haushaltsrücklagen (Saldo 0 +/- SU23)				-20.690,42	-18.100,00	-2.590,42			
<b>Investive Gebarung</b>										
SU 33	Summe Einzahlungen investive Gebarung							0,00	0,00	0,00
SU 34	Summe Auszahlungen investive Gebarung							0,00	0,00	0,00
SA2	Saldo (2) Geldfluss aus der Investiven Gebarung (33 - 34)							0,00	0,00	0,00
SA3	Saldo (3) Nettofinanzierungssaldo (Saldo 1 + Saldo 2)							-15.412,92	-15.400,00	-12,92

	MVAG		VCQU	Ergebnisrechnung			Finanzierungsrechnung		
	EH	FH		RA 2023	VA 2023	RA - VA	RA 2023	VA 2023	RA - VA
<b>Finanzierungstätigkeit</b>									
SU 35							0,00	0,00	0,00
	Summe Einzahlungen aus der Finanzierungstätigkeit								
SU 36							0,00	0,00	0,00
	Summe Auszahlungen aus der Finanzierungstätigkeit								
SA4							0,00	0,00	0,00
	Saldo (4) Geldfluss aus der Finanzierungstätigkeit (35 – 36)								
SA5							-15.412,92	-15.400,00	-12,92
	Saldo (5) Geldfluss aus der voranschlagswirksamen Gebarung (Saldo 3 + Saldo 4)								

		MVAG	MVAG	VCQU	Ergebnisrechnung			Finanzierungsrechnung		
		EH	FH		RA 2023	VA 2023	RA - VA	RA 2023	VA 2023	RA - VA
<b>9 Finanzwirtschaft</b>										
<b>90</b>	<b>Gesonderte Verwaltung</b>									
<b>900</b>	<b>Gesonderte Verwaltung</b>									
<b>900000</b>	<b>Gesonderte Verwaltung</b>									
<b>Operative Gebarung</b>										
2/900000+816000	Verfahrenskosten und Beglaubigungen	2114	3114	13	0,00	1.000,00	-1.000,00	0,00	1.000,00	-1.000,00
2/900000+829000	Guthaben Finanzamt	2116	3116	18	0,00	1.000,00	-1.000,00	0,00	1.000,00	-1.000,00
<b>SU 21 / 31</b>	<b>Summe Erträge / Einzahlungen operative Gebarung</b>				<b>0,00</b>	<b>2.000,00</b>	<b>-2.000,00</b>	<b>0,00</b>	<b>2.000,00</b>	<b>-2.000,00</b>
1/900000-640000	Rechts- und Beratungsaufwand	2222	3222	24	3.660,50	7.500,00	-3.839,50	3.660,50	7.500,00	-3.839,50
1/900000-752000	Beiträge an GVA (Kommunalsteuer)	2231	3231	26	28.350,25	24.000,00	4.350,25	28.350,25	24.000,00	4.350,25
<b>SU 22 / 32</b>	<b>Summe Aufwendungen / Auszahlungen operative Gebarung</b>				<b>32.010,75</b>	<b>31.500,00</b>	<b>510,75</b>	<b>32.010,75</b>	<b>31.500,00</b>	<b>510,75</b>
<b>SA 0 / SA 1</b>	<b>(0) Nettoergebnis (21 - 22) / (1) Geldfluss operative Gebarung (31 – 32)</b>				<b>-32.010,75</b>	<b>-29.500,00</b>	<b>-2.510,75</b>	<b>-32.010,75</b>	<b>-29.500,00</b>	<b>-2.510,75</b>
<b>SU 23</b>	<b>Summe Haushaltsrücklagen</b>				<b>0,00</b>	<b>0,00</b>	<b>0,00</b>	<b>0,00</b>	<b>0,00</b>	<b>0,00</b>
<b>SA00</b>	<b>Nettoergebnis nach Zuw./Entn. Haushaltsrücklagen (Saldo 0 +/- SU23)</b>				<b>-32.010,75</b>	<b>-29.500,00</b>	<b>-2.510,75</b>			
<b>Investive Gebarung</b>										
<b>SU 33</b>	<b>Summe Einzahlungen investive Gebarung</b>							<b>0,00</b>	<b>0,00</b>	<b>0,00</b>
<b>SU 34</b>	<b>Summe Auszahlungen investive Gebarung</b>							<b>0,00</b>	<b>0,00</b>	<b>0,00</b>
<b>SA2</b>	<b>Saldo (2) Geldfluss aus der Investiven Gebarung (33 – 34)</b>							<b>0,00</b>	<b>0,00</b>	<b>0,00</b>
<b>SA3</b>	<b>Saldo (3) Nettofinanzierungssaldo (Saldo 1 + Saldo 2)</b>							<b>-32.010,75</b>	<b>-29.500,00</b>	<b>-2.510,75</b>
<b>Finanzierungstätigkeit</b>										
<b>SU 35</b>	<b>Summe Einzahlungen aus der Finanzierungstätigkeit</b>							<b>0,00</b>	<b>0,00</b>	<b>0,00</b>
<b>SU 36</b>	<b>Summe Auszahlungen aus der Finanzierungstätigkeit</b>							<b>0,00</b>	<b>0,00</b>	<b>0,00</b>
<b>SA4</b>	<b>Saldo (4) Geldfluss aus der Finanzierungstätigkeit (35 – 36)</b>							<b>0,00</b>	<b>0,00</b>	<b>0,00</b>
<b>SA5</b>	<b>Saldo (5) Geldfluss aus der voranschlagswirksamen Gebarung (Saldo 3 + Saldo 4)</b>							<b>-32.010,75</b>	<b>-29.500,00</b>	<b>-2.510,75</b>
<b>91</b>	<b>Kapitalvermögen und Stiftungen ohne eigene Rechtspersönlichkeit</b>									
<b>910</b>	<b>Geldverkehr</b>									
<b>910000</b>	<b>Geldverkehr</b>									
<b>Operative Gebarung</b>										
2/910000+823000	Zinsen der Spar- und Girokonten	2131	3131	14	27.165,97	400,00	26.765,97	27.165,97	400,00	26.765,97
<b>SU 21 / 31</b>	<b>Summe Erträge / Einzahlungen operative Gebarung</b>				<b>27.165,97</b>	<b>400,00</b>	<b>26.765,97</b>	<b>27.165,97</b>	<b>400,00</b>	<b>26.765,97</b>
1/910000-657000	Bankomatgebühren etc.	2244	3244	25	177,48	600,00	-422,52	177,48	600,00	-422,52
1/910000-659000	Zinsen und Spesen	2244	3244	24	9.905,37	9.000,00	905,37	9.905,37	9.000,00	905,37
1/910000-710000	Kapitalertragssteuer	2225	3225	24	6.791,51	300,00	6.491,51	6.791,51	300,00	6.491,51
<b>SU 22 / 32</b>	<b>Summe Aufwendungen / Auszahlungen operative Gebarung</b>				<b>16.874,36</b>	<b>9.900,00</b>	<b>6.974,36</b>	<b>16.874,36</b>	<b>9.900,00</b>	<b>6.974,36</b>

	MVAG	MVAG	VCQU	Ergebnisrechnung			Finanzierungsrechnung			
				EH	FH	RA 2023	VA 2023	RA - VA	RA 2023	VA 2023
<b>SA 0 / SA 1</b>	<b>(0) Nettoergebnis (21 - 22) / (1) Geldfluss operative Gebarung (31 - 32)</b>			<b>10.291,61</b>	<b>-9.500,00</b>	<b>19.791,61</b>	<b>10.291,61</b>	<b>-9.500,00</b>	<b>19.791,61</b>	
<b>SU 23</b>	<b>Summe Haushaltsrücklagen</b>			<b>0,00</b>	<b>0,00</b>	<b>0,00</b>	<b>0,00</b>	<b>0,00</b>	<b>0,00</b>	
<b>SA00</b>	<b>Nettoergebnis nach Zuw./Entn. Haushaltsrücklagen (Saldo 0 +/- SU23)</b>			<b>10.291,61</b>	<b>-9.500,00</b>	<b>19.791,61</b>				
<b>Investive Gebarung</b>										
<b>SU 33</b>	<b>Summe Einzahlungen investive Gebarung</b>						<b>0,00</b>	<b>0,00</b>	<b>0,00</b>	
<b>SU 34</b>	<b>Summe Auszahlungen investive Gebarung</b>						<b>0,00</b>	<b>0,00</b>	<b>0,00</b>	
<b>SA2</b>	<b>Saldo (2) Geldfluss aus der Investiven Gebarung (33 - 34)</b>						<b>0,00</b>	<b>0,00</b>	<b>0,00</b>	
<b>SA3</b>	<b>Saldo (3) Nettofinanzierungssaldo (Saldo 1 + Saldo 2)</b>						<b>10.291,61</b>	<b>-9.500,00</b>	<b>19.791,61</b>	
<b>Finanzierungstätigkeit</b>										
<b>SU 35</b>	<b>Summe Einzahlungen aus der Finanzierungstätigkeit</b>						<b>0,00</b>	<b>0,00</b>	<b>0,00</b>	
<b>SU 36</b>	<b>Summe Auszahlungen aus der Finanzierungstätigkeit</b>						<b>0,00</b>	<b>0,00</b>	<b>0,00</b>	
<b>SA4</b>	<b>Saldo (4) Geldfluss aus der Finanzierungstätigkeit (35 - 36)</b>						<b>0,00</b>	<b>0,00</b>	<b>0,00</b>	
<b>SA5</b>	<b>Saldo (5) Geldfluss aus der voranschlagswirksamen Gebarung (Saldo 3 + Saldo 4)</b>						<b>10.291,61</b>	<b>-9.500,00</b>	<b>19.791,61</b>	
<b>912</b>	<b>Rücklagen (soweit nicht aufteilbar)</b>									
<b>912000</b>	<b>Rücklagen</b>									
<b>Operative Gebarung</b>										
2/912000+823000	Zinsen der Veranlagungen	2131	3131	14	8.438,47	5.000,00	3.438,47	8.438,47	5.000,00	3.438,47
<b>SU 21 / 31</b>	<b>Summe Erträge / Einzahlungen operative Gebarung</b>				<b>8.438,47</b>	<b>5.000,00</b>	<b>3.438,47</b>	<b>8.438,47</b>	<b>5.000,00</b>	<b>3.438,47</b>
1/912000-710000	Kapitalertragssteuer Veranlagungen	2225	3225	24	2.109,68	1.700,00	409,68	2.109,68	1.700,00	409,68
<b>SU 22 / 32</b>	<b>Summe Aufwendungen / Auszahlungen operative Gebarung</b>				<b>2.109,68</b>	<b>1.700,00</b>	<b>409,68</b>	<b>2.109,68</b>	<b>1.700,00</b>	<b>409,68</b>
<b>SA 0 / SA 1</b>	<b>(0) Nettoergebnis (21 - 22) / (1) Geldfluss operative Gebarung (31 - 32)</b>				<b>6.328,79</b>	<b>3.300,00</b>	<b>3.028,79</b>	<b>6.328,79</b>	<b>3.300,00</b>	<b>3.028,79</b>
1/912000-794001	Rücklage - Personal	2401			1.339,27	0,00	-1.339,27	0,00	0,00	0,00
1/912000-795001	Rücklage - allgemein	2401			2.085,56	0,00	-2.085,56	0,00	0,00	0,00
<b>SU 23</b>	<b>Summe Haushaltsrücklagen</b>				<b>-3.424,83</b>	<b>0,00</b>	<b>-3.424,83</b>	<b>0,00</b>	<b>0,00</b>	<b>0,00</b>
<b>SA00</b>	<b>Nettoergebnis nach Zuw./Entn. Haushaltsrücklagen (Saldo 0 +/- SU23)</b>				<b>2.903,96</b>	<b>3.300,00</b>	<b>-396,04</b>			
<b>Investive Gebarung</b>										
<b>SU 33</b>	<b>Summe Einzahlungen investive Gebarung</b>						<b>0,00</b>	<b>0,00</b>	<b>0,00</b>	
<b>SU 34</b>	<b>Summe Auszahlungen investive Gebarung</b>						<b>0,00</b>	<b>0,00</b>	<b>0,00</b>	
<b>SA2</b>	<b>Saldo (2) Geldfluss aus der Investiven Gebarung (33 - 34)</b>						<b>0,00</b>	<b>0,00</b>	<b>0,00</b>	
<b>SA3</b>	<b>Saldo (3) Nettofinanzierungssaldo (Saldo 1 + Saldo 2)</b>						<b>6.328,79</b>	<b>3.300,00</b>	<b>3.028,79</b>	
<b>Finanzierungstätigkeit</b>										
<b>SU 35</b>	<b>Summe Einzahlungen aus der Finanzierungstätigkeit</b>						<b>0,00</b>	<b>0,00</b>	<b>0,00</b>	
<b>SU 36</b>	<b>Summe Auszahlungen aus der Finanzierungstätigkeit</b>						<b>0,00</b>	<b>0,00</b>	<b>0,00</b>	
<b>SA4</b>	<b>Saldo (4) Geldfluss aus der Finanzierungstätigkeit (35 - 36)</b>						<b>0,00</b>	<b>0,00</b>	<b>0,00</b>	
<b>SA5</b>	<b>Saldo (5) Geldfluss aus der voranschlagswirksamen Gebarung (Saldo 3 + Saldo 4)</b>						<b>6.328,79</b>	<b>3.300,00</b>	<b>3.028,79</b>	

		MVAG			Ergebnisrechnung			Finanzierungsrechnung		
		EH	FH	VCQU	RA 2023	VA 2023	RA - VA	RA 2023	VA 2023	RA - VA
<b>914</b>	<b>Beteiligungen</b>									
<b>914000</b>	<b>Beteiligungen</b>									
<b>Operative Gebarung</b>										
2/914000+822000	Gewinnausschüttung CCK	2135	3135	14	100.000,00	0,00	100.000,00	100.000,00	0,00	100.000,00
<b>SU 21 / 31</b>	<b>Summe Erträge / Einzahlungen operative Gebarung</b>				<b>100.000,00</b>	<b>0,00</b>	<b>100.000,00</b>	<b>100.000,00</b>	<b>0,00</b>	<b>100.000,00</b>
<b>SU 22 / 32</b>	<b>Summe Aufwendungen / Auszahlungen operative Gebarung</b>				<b>0,00</b>	<b>0,00</b>	<b>0,00</b>	<b>0,00</b>	<b>0,00</b>	<b>0,00</b>
<b>SA 0 / SA 1</b>	<b>(0) Nettoergebnis (21 - 22) / (1) Geldfluss operative Gebarung (31 - 32)</b>				<b>100.000,00</b>	<b>0,00</b>	<b>100.000,00</b>	<b>100.000,00</b>	<b>0,00</b>	<b>100.000,00</b>
<b>SU 23</b>	<b>Summe Haushaltsrücklagen</b>				<b>0,00</b>	<b>0,00</b>	<b>0,00</b>	<b>0,00</b>	<b>0,00</b>	<b>0,00</b>
<b>SA00</b>	<b>Nettoergebnis nach Zuw./Entn. Haushaltsrücklagen (Saldo 0 +/- SU23)</b>				<b>100.000,00</b>	<b>0,00</b>	<b>100.000,00</b>			
<b>Investive Gebarung</b>										
<b>SU 33</b>	<b>Summe Einzahlungen investive Gebarung</b>							<b>0,00</b>	<b>0,00</b>	<b>0,00</b>
<b>SU 34</b>	<b>Summe Auszahlungen investive Gebarung</b>							<b>0,00</b>	<b>0,00</b>	<b>0,00</b>
<b>SA2</b>	<b>Saldo (2) Geldfluss aus der Investiven Gebarung (33 - 34)</b>							<b>0,00</b>	<b>0,00</b>	<b>0,00</b>
<b>SA3</b>	<b>Saldo (3) Nettofinanzierungssaldo (Saldo 1 + Saldo 2)</b>							<b>100.000,00</b>	<b>0,00</b>	<b>100.000,00</b>
<b>Finanzierungstätigkeit</b>										
<b>SU 35</b>	<b>Summe Einzahlungen aus der Finanzierungstätigkeit</b>							<b>0,00</b>	<b>0,00</b>	<b>0,00</b>
<b>SU 36</b>	<b>Summe Auszahlungen aus der Finanzierungstätigkeit</b>							<b>0,00</b>	<b>0,00</b>	<b>0,00</b>
<b>SA4</b>	<b>Saldo (4) Geldfluss aus der Finanzierungstätigkeit (35 - 36)</b>							<b>0,00</b>	<b>0,00</b>	<b>0,00</b>
<b>SA5</b>	<b>Saldo (5) Geldfluss aus der voranschlagswirksamen Gebarung (Saldo 3 + Saldo 4)</b>							<b>100.000,00</b>	<b>0,00</b>	<b>100.000,00</b>
<b>92 Öffentliche Abgaben</b>										
<b>920</b>	<b>Ausschließliche Gemeindeabgaben</b>									
<b>920000</b>	<b>Ausschließliche Gemeindeabgaben</b>									
<b>Operative Gebarung</b>										
2/920000+830000	Grundsteuer von den land- und forstwirtschaftlichen Betrieben	2111	3111	10	5.209,54	5.300,00	-90,46	5.381,60	5.300,00	81,60
2/920000+831000	Grundsteuer von den Grundstücken	2111	3111	10	545.549,59	679.900,00	-134.350,41	550.869,51	679.900,00	-129.030,49
2/920000+833000	Kommunalsteuer	2111	3111	10	3.410.876,19	3.060.000,00	350.876,19	3.402.740,29	3.060.000,00	342.740,29
2/920000+838000	Hundeabgabe	2111	3111	10	26.232,76	25.800,00	432,76	27.187,57	25.800,00	1.387,57
2/920000+841000	Gebrauchsabgabe	2111	3111	10	81.645,53	82.000,00	-354,47	81.645,53	82.000,00	-354,47
2/920000+849000	Mahngebühren, Säumniszuschläge etc.	2111	3111	10	6.365,28	3.100,00	3.265,28	5.945,05	3.100,00	2.845,05
2/920000+849200	Mahngebühren Kommunalsteuer	2111	3111	10	1.006,71	800,00	206,71	695,01	800,00	-104,99
2/920000+850000	Aufschließungsabgabe	2111	3111	10	182.669,38	330.000,00	-147.330,62	203.375,74	330.000,00	-126.624,26
2/920000+850100	Spielplatzabgabe	2111	3111	10	7.086,96	6.200,00	886,96	15.072,15	6.200,00	8.872,15
2/920000+856000	Verwaltungsabgaben	2111	3111	10	25.982,09	27.000,00	-1.017,91	25.757,97	27.000,00	-1.242,03
2/920000+857000	Kommissionsgebühren	2111	3111	10	0,00	200,00	-200,00	0,00	200,00	-200,00
<b>SU 21 / 31</b>	<b>Summe Erträge / Einzahlungen operative Gebarung</b>				<b>4.292.624,03</b>	<b>4.220.300,00</b>	<b>72.324,03</b>	<b>4.318.670,42</b>	<b>4.220.300,00</b>	<b>98.370,42</b>



		MVAG	MVAG	VCQU	Ergebnisrechnung			Finanzierungsrechnung		
		EH	FH		RA 2023	VA 2023	RA - VA	RA 2023	VA 2023	RA - VA
1/920000-640000	Betriebung Exekutionen	2222	3222	24	1.705,50	1.500,00	205,50	1.705,50	1.500,00	205,50
1/920000-690000	Abschreibung von uneinbr. Forderungen	2225			0,00	1.000,00	-1.000,00	0,00	0,00	0,00
<b>SU 22 / 32</b>	<b>Summe Aufwendungen / Auszahlungen operative Gebarung</b>				<b>1.705,50</b>	<b>2.500,00</b>	<b>-794,50</b>	<b>1.705,50</b>	<b>1.500,00</b>	<b>205,50</b>
<b>SA 0 / SA 1</b>	<b>(0) Nettoergebnis (21 - 22) / (1) Geldfluss operative Gebarung (31 - 32)</b>				<b>4.290.918,53</b>	<b>4.217.800,00</b>	<b>73.118,53</b>	<b>4.316.964,92</b>	<b>4.218.800,00</b>	<b>98.164,92</b>
<b>SU 23</b>	<b>Summe Haushaltsrücklagen</b>				<b>0,00</b>	<b>0,00</b>	<b>0,00</b>	<b>0,00</b>	<b>0,00</b>	<b>0,00</b>
<b>SA00</b>	<b>Nettoergebnis nach Zuw./Entn. Haushaltsrücklagen (Saldo 0 +/- SU23)</b>				<b>4.290.918,53</b>	<b>4.217.800,00</b>	<b>73.118,53</b>			
<b>Investive Gebarung</b>										
<b>SU 33</b>	<b>Summe Einzahlungen investive Gebarung</b>							<b>0,00</b>	<b>0,00</b>	<b>0,00</b>
<b>SU 34</b>	<b>Summe Auszahlungen investive Gebarung</b>							<b>0,00</b>	<b>0,00</b>	<b>0,00</b>
<b>SA2</b>	<b>Saldo (2) Geldfluss aus der Investiven Gebarung (33 - 34)</b>							<b>0,00</b>	<b>0,00</b>	<b>0,00</b>
<b>SA3</b>	<b>Saldo (3) Nettofinanzierungssaldo (Saldo 1 + Saldo 2)</b>							<b>4.316.964,92</b>	<b>4.218.800,00</b>	<b>98.164,92</b>
<b>Finanzierungstätigkeit</b>										
<b>SU 35</b>	<b>Summe Einzahlungen aus der Finanzierungstätigkeit</b>							<b>0,00</b>	<b>0,00</b>	<b>0,00</b>
<b>SU 36</b>	<b>Summe Auszahlungen aus der Finanzierungstätigkeit</b>							<b>0,00</b>	<b>0,00</b>	<b>0,00</b>
<b>SA4</b>	<b>Saldo (4) Geldfluss aus der Finanzierungstätigkeit (35 - 36)</b>							<b>0,00</b>	<b>0,00</b>	<b>0,00</b>
<b>SA5</b>	<b>Saldo (5) Geldfluss aus der voranschlagswirksamen Gebarung (Saldo 3 + Saldo 4)</b>							<b>4.316.964,92</b>	<b>4.218.800,00</b>	<b>98.164,92</b>
<b>921</b>	<b>Zwischen Ländern und Gemeinden geteilte Abgaben</b>									
<b>921000</b>	<b>Zwischen Ländern und Gemeinden geteilte Abgaben</b>									
<b>Operative Gebarung</b>										
2/921000+834000	Nächtigungstaxe	2111	3111	10	3.130,81	2.500,00	630,81	3.130,81	2.500,00	630,81
2/921000+834100	Interessentenbeitrag	2111	3111	10	0,00	38.000,00	-38.000,00	0,00	38.000,00	-38.000,00
2/921000+861000	Transfers von Ländern, Landesfonds und Landeskammern	2121	3121	15	77.176,29	0,00	77.176,29	77.176,29	0,00	77.176,29
<b>SU 21 / 31</b>	<b>Summe Erträge / Einzahlungen operative Gebarung</b>				<b>80.307,10</b>	<b>40.500,00</b>	<b>39.807,10</b>	<b>80.307,10</b>	<b>40.500,00</b>	<b>39.807,10</b>
<b>SU 22 / 32</b>	<b>Summe Aufwendungen / Auszahlungen operative Gebarung</b>				<b>0,00</b>	<b>0,00</b>	<b>0,00</b>	<b>0,00</b>	<b>0,00</b>	<b>0,00</b>
<b>SA 0 / SA 1</b>	<b>(0) Nettoergebnis (21 - 22) / (1) Geldfluss operative Gebarung (31 - 32)</b>				<b>80.307,10</b>	<b>40.500,00</b>	<b>39.807,10</b>	<b>80.307,10</b>	<b>40.500,00</b>	<b>39.807,10</b>
<b>SU 23</b>	<b>Summe Haushaltsrücklagen</b>				<b>0,00</b>	<b>0,00</b>	<b>0,00</b>	<b>0,00</b>	<b>0,00</b>	<b>0,00</b>
<b>SA00</b>	<b>Nettoergebnis nach Zuw./Entn. Haushaltsrücklagen (Saldo 0 +/- SU23)</b>				<b>80.307,10</b>	<b>40.500,00</b>	<b>39.807,10</b>			
<b>Investive Gebarung</b>										
<b>SU 33</b>	<b>Summe Einzahlungen investive Gebarung</b>							<b>0,00</b>	<b>0,00</b>	<b>0,00</b>
<b>SU 34</b>	<b>Summe Auszahlungen investive Gebarung</b>							<b>0,00</b>	<b>0,00</b>	<b>0,00</b>
<b>SA2</b>	<b>Saldo (2) Geldfluss aus der Investiven Gebarung (33 - 34)</b>							<b>0,00</b>	<b>0,00</b>	<b>0,00</b>
<b>SA3</b>	<b>Saldo (3) Nettofinanzierungssaldo (Saldo 1 + Saldo 2)</b>							<b>80.307,10</b>	<b>40.500,00</b>	<b>39.807,10</b>
<b>Finanzierungstätigkeit</b>										
<b>SU 35</b>	<b>Summe Einzahlungen aus der Finanzierungstätigkeit</b>							<b>0,00</b>	<b>0,00</b>	<b>0,00</b>
<b>SU 36</b>	<b>Summe Auszahlungen aus der Finanzierungstätigkeit</b>							<b>0,00</b>	<b>0,00</b>	<b>0,00</b>
<b>SA4</b>	<b>Saldo (4) Geldfluss aus der Finanzierungstätigkeit (35 - 36)</b>							<b>0,00</b>	<b>0,00</b>	<b>0,00</b>

		MVAG MVAG VCQU			Ergebnisrechnung			Finanzierungsrechnung		
		EH	FH		RA 2023	VA 2023	RA - VA	RA 2023	VA 2023	RA - VA
<b>SA5</b>	<b>Saldo (5) Geldfluss aus der voranschlagswirksamen Gebarung (Saldo 3 + Saldo 4)</b>							<b>80.307,10</b>	<b>40.500,00</b>	<b>39.807,10</b>
<b>925</b>	<b>Ertragsanteile an gemeinschaftlichen Bundesabgaben</b>									
<b>925000</b>	<b>Ertragsanteile an gemeinschaftlichen Bundesabgaben</b>									
<b>Operative Gebarung</b>										
2/925000+859000	Abgabenertragsanteile	2112	3112	11	7.267.884,29	7.553.000,00	-285.115,71	7.267.884,29	7.553.000,00	-285.115,71
2/925000+859400	Ertragsanteile ohne Spielbankabgabe	2112	3112	11	85.731,26	0,00	85.731,26	85.731,26	0,00	85.731,26
<b>SU 21 / 31</b>	<b>Summe Erträge / Einzahlungen operative Gebarung</b>				<b>7.353.615,55</b>	<b>7.553.000,00</b>	<b>-199.384,45</b>	<b>7.353.615,55</b>	<b>7.553.000,00</b>	<b>-199.384,45</b>
<b>SU 22 / 32</b>	<b>Summe Aufwendungen / Auszahlungen operative Gebarung</b>				<b>0,00</b>	<b>0,00</b>	<b>0,00</b>	<b>0,00</b>	<b>0,00</b>	<b>0,00</b>
<b>SA 0 / SA 1</b>	<b>(0) Nettoergebnis (21 - 22) / (1) Geldfluss operative Gebarung (31 - 32)</b>				<b>7.353.615,55</b>	<b>7.553.000,00</b>	<b>-199.384,45</b>	<b>7.353.615,55</b>	<b>7.553.000,00</b>	<b>-199.384,45</b>
<b>SU 23</b>	<b>Summe Haushaltsrücklagen</b>				<b>0,00</b>	<b>0,00</b>	<b>0,00</b>	<b>0,00</b>	<b>0,00</b>	<b>0,00</b>
<b>SA00</b>	<b>Nettoergebnis nach Zuw./Entn. Haushaltsrücklagen (Saldo 0 +/- SU23)</b>				<b>7.353.615,55</b>	<b>7.553.000,00</b>	<b>-199.384,45</b>			
<b>Investive Gebarung</b>										
<b>SU 33</b>	<b>Summe Einzahlungen investive Gebarung</b>							<b>0,00</b>	<b>0,00</b>	<b>0,00</b>
<b>SU 34</b>	<b>Summe Auszahlungen investive Gebarung</b>							<b>0,00</b>	<b>0,00</b>	<b>0,00</b>
<b>SA2</b>	<b>Saldo (2) Geldfluss aus der Investiven Gebarung (33 - 34)</b>							<b>0,00</b>	<b>0,00</b>	<b>0,00</b>
<b>SA3</b>	<b>Saldo (3) Nettofinanzierungssaldo (Saldo 1 + Saldo 2)</b>							<b>7.353.615,55</b>	<b>7.553.000,00</b>	<b>-199.384,45</b>
<b>Finanzierungstätigkeit</b>										
<b>SU 35</b>	<b>Summe Einzahlungen aus der Finanzierungstätigkeit</b>							<b>0,00</b>	<b>0,00</b>	<b>0,00</b>
<b>SU 36</b>	<b>Summe Auszahlungen aus der Finanzierungstätigkeit</b>							<b>0,00</b>	<b>0,00</b>	<b>0,00</b>
<b>SA4</b>	<b>Saldo (4) Geldfluss aus der Finanzierungstätigkeit (35 - 36)</b>							<b>0,00</b>	<b>0,00</b>	<b>0,00</b>
<b>SA5</b>	<b>Saldo (5) Geldfluss aus der voranschlagswirksamen Gebarung (Saldo 3 + Saldo 4)</b>							<b>7.353.615,55</b>	<b>7.553.000,00</b>	<b>-199.384,45</b>
<b>94 Finanzzuweisungen und Zuschüsse</b>										
<b>940 Bedarfszuweisungen</b>										
<b>940000 Garantiebetrags gemäß §26 FAG 2017</b>										
<b>Operative Gebarung</b>										
2/940000+860000	Transfers von Bund, Bundesfonds und Bundeskammern	2121	3121	15	57.136,00	0,00	57.136,00	57.136,00	0,00	57.136,00
2/940000+861000	Transfers von Ländern, Landesfonds und Landeskammern	2121	3121	15	21.370,33	0,00	21.370,33	21.370,33	0,00	21.370,33
2/940000+871100	Kapitaltransfers aus Gemeinde-Bedarfszuweisungsmitteln	2121	3121	33	65.267,51	0,00	65.267,51	65.267,51	0,00	65.267,51
<b>SU 21 / 31</b>	<b>Summe Erträge / Einzahlungen operative Gebarung</b>				<b>143.773,84</b>	<b>0,00</b>	<b>143.773,84</b>	<b>143.773,84</b>	<b>0,00</b>	<b>143.773,84</b>
<b>SU 22 / 32</b>	<b>Summe Aufwendungen / Auszahlungen operative Gebarung</b>				<b>0,00</b>	<b>0,00</b>	<b>0,00</b>	<b>0,00</b>	<b>0,00</b>	<b>0,00</b>
<b>SA 0 / SA 1</b>	<b>(0) Nettoergebnis (21 - 22) / (1) Geldfluss operative Gebarung (31 - 32)</b>				<b>143.773,84</b>	<b>0,00</b>	<b>143.773,84</b>	<b>143.773,84</b>	<b>0,00</b>	<b>143.773,84</b>
<b>SU 23</b>	<b>Summe Haushaltsrücklagen</b>				<b>0,00</b>	<b>0,00</b>	<b>0,00</b>	<b>0,00</b>	<b>0,00</b>	<b>0,00</b>
<b>SA00</b>	<b>Nettoergebnis nach Zuw./Entn. Haushaltsrücklagen (Saldo 0 +/- SU23)</b>				<b>143.773,84</b>	<b>0,00</b>	<b>143.773,84</b>			

	MVAG	MVAG	VCQU	Ergebnisrechnung			Finanzierungsrechnung			
				EH	FH	RA 2023	VA 2023	RA - VA	RA 2023	VA 2023
<b>Investive Gebarung</b>										
SU 33								0,00	0,00	0,00
SU 34								0,00	0,00	0,00
SA2								0,00	0,00	0,00
SA3								143.773,84	0,00	143.773,84
<b>Finanzierungstätigkeit</b>										
SU 35								0,00	0,00	0,00
SU 36								0,00	0,00	0,00
SA4								0,00	0,00	0,00
SA5								143.773,84	0,00	143.773,84
941										
941000										
<b>Operative Gebarung</b>										
2/941000+860000										
SU 21 / 31								36.082,00	36.200,00	-118,00
SU 22 / 32								0,00	0,00	0,00
SA 0 / SA 1								36.082,00	36.200,00	-118,00
SU 23								0,00	0,00	0,00
SA00								36.082,00	36.200,00	-118,00
<b>Investive Gebarung</b>										
SU 33								0,00	0,00	0,00
SU 34								0,00	0,00	0,00
SA2								0,00	0,00	0,00
SA3								36.082,00	36.200,00	-118,00
<b>Finanzierungstätigkeit</b>										
SU 35								0,00	0,00	0,00
SU 36								0,00	0,00	0,00
SA4								0,00	0,00	0,00
SA5								36.082,00	36.200,00	-118,00



Nachweis der Investitionstätigkeit



Vorhaben	Vorhabensbezeichnung		RA 2023	VA 2023	RA - VA	RA Vorjahre	RA Gesamt
Konto	Bezeichnung						
<b>1010000</b>	<b>Gemeindeamt Umbau (2023 bis 2024)</b>						
	<b>Auszahlungen - Investitionen - Mittelverwendung</b>		<b>86.792,67</b>	<b>375.000,00</b>	<b>-288.207,33</b>	<b>0,00</b>	<b>86.792,67</b>
	<b>Anschaffungs- oder Herstellungskosten</b>		<b>86.792,67</b>	<b>375.000,00</b>	<b>-288.207,33</b>	<b>0,00</b>	<b>86.792,67</b>
5/010000-042000	Umbau Amtsgebäude		86.792,67	375.000,00	-288.207,33	0,00	86.792,67
	<b>Einzahlungen - Finanzierung - Mittelaufbringung</b>		<b>86.792,67</b>	<b>375.000,00</b>	<b>-288.207,33</b>	<b>0,00</b>	<b>86.792,67</b>
	<b>Mittel aus Geldfluss aus der operativen Gebarung</b>		<b>86.792,67</b>	<b>375.000,00</b>	<b>-288.207,33</b>	<b>0,00</b>	<b>86.792,67</b>
6/010000+829910	Zuführung aus operativer Gebarung - 1/010-72991		86.792,67	375.000,00	-288.207,33	0,00	86.792,67
	<b>Bedarfszuweisungen/KTZ</b>		<b>0,00</b>	<b>0,00</b>	<b>0,00</b>	<b>0,00</b>	<b>0,00</b>
	<b>Haushaltsrücklagen/Zahlungsmittelreserven</b>		<b>0,00</b>	<b>0,00</b>	<b>0,00</b>	<b>0,00</b>	<b>0,00</b>
	<b>Sonstige Kapitaltransfers und Subventionen</b>		<b>0,00</b>	<b>0,00</b>	<b>0,00</b>	<b>0,00</b>	<b>0,00</b>
	<b>Darlehen</b>		<b>0,00</b>	<b>0,00</b>	<b>0,00</b>	<b>0,00</b>	<b>0,00</b>
	<b>Finanzierungsleasing</b>		<b>0,00</b>	<b>0,00</b>	<b>0,00</b>	<b>0,00</b>	<b>0,00</b>
	<b>Veräußerung langfristiges Vermögen und sonstiges</b>		<b>0,00</b>	<b>0,00</b>	<b>0,00</b>	<b>0,00</b>	<b>0,00</b>
<b>Finanzierungsergebnis 1010000</b>			<b>0,00</b>	<b>0,00</b>	<b>0,00</b>	<b>0,00</b>	<b>0,00</b>
	offene Verbindlichkeiten		13.111,55				
	offene Forderungen		0,00				

Vorhaben	Vorhabensbezeichnung		RA 2023	VA 2023	RA - VA	RA Vorjahre	RA Gesamt
Konto	Bezeichnung						
<b>1211000</b>	<b>Volksschulgeneralsanierung u. Zubau (2021 bis 2025)</b>						
	<b>Auszahlungen - Investitionen - Mittelverwendung</b>		<b>4.645.780,30</b>	<b>10.641.100,00</b>	<b>-5.995.319,70</b>	<b>491.013,05</b>	<b>5.136.793,35</b>
	<b>Anschaffungs- oder Herstellungskosten</b>		<b>4.645.780,30</b>	<b>10.641.100,00</b>	<b>-5.995.319,70</b>	<b>491.013,05</b>	<b>5.136.793,35</b>
	5/211000-004000	Brunnen	62.722,04	100.000,00	-37.277,96	0,00	62.722,04
	5/211000-061000	Im Bau befindliche Gebäude und Bauten	4.583.058,26	10.541.100,00	-5.958.041,74	491.013,05	5.074.071,31
	<b>Einzahlungen - Finanzierung - Mittelaufbringung</b>		<b>9.000.000,00</b>	<b>10.854.000,00</b>	<b>-1.854.000,00</b>	<b>491.013,05</b>	<b>9.491.013,05</b>
	<b>Mittel aus Geldfluss aus der operativen Gebarung</b>		<b>0,00</b>	<b>0,00</b>	<b>0,00</b>	<b>491.013,05</b>	<b>491.013,05</b>
	6/211000+829910	Zuführung aus operativer Gebarung - 1/211-72991	0,00	0,00	0,00	491.013,05	491.013,05
	<b>Bedarfszuweisungen/KTZ</b>		<b>0,00</b>	<b>0,00</b>	<b>0,00</b>	<b>0,00</b>	<b>0,00</b>
	<b>Haushaltsrücklagen/Zahlungsmittelreserven</b>		<b>0,00</b>	<b>0,00</b>	<b>0,00</b>	<b>0,00</b>	<b>0,00</b>
	<b>Sonstige Kapitaltransfers und Subventionen</b>		<b>0,00</b>	<b>312.900,00</b>	<b>-312.900,00</b>	<b>0,00</b>	<b>0,00</b>
	6/211000+300000	KIP Förderung	0,00	312.900,00	-312.900,00	0,00	0,00
	<b>Darlehen</b>		<b>9.000.000,00</b>	<b>10.541.100,00</b>	<b>-1.541.100,00</b>	<b>0,00</b>	<b>9.000.000,00</b>
	200002/2	Volksschulgeneralsanierung	0,00	1.541.100,00	-1.541.100,00	0,00	0,00
	200002/3	Volksschulgeneralsanierung	9.000.000,00	9.000.000,00	0,00	0,00	9.000.000,00
	<b>Finanzierungsleasing</b>		<b>0,00</b>	<b>0,00</b>	<b>0,00</b>	<b>0,00</b>	<b>0,00</b>
	<b>Veräußerung langfristiges Vermögen und sonstiges</b>		<b>0,00</b>	<b>0,00</b>	<b>0,00</b>	<b>0,00</b>	<b>0,00</b>
<b>Finanzierungsergebnis 1211000</b>			<b>4.354.219,70</b>	<b>212.900,00</b>	<b>4.141.319,70</b>	<b>0,00</b>	<b>4.354.219,70</b>
	offene Verbindlichkeiten		686.882,82				
	offene Forderungen		0,00				



Vorhaben	Vorhabensbezeichnung		RA 2023	VA 2023	RA - VA	RA Vorjahre	RA Gesamt
Konto	Bezeichnung						
<b>1380000</b>	<b>Sanierung Wasserschloss (2017 bis 2025)</b>						
	<b>Auszahlungen - Investitionen - Mittelverwendung</b>		<b>0,00</b>	<b>0,00</b>	<b>0,00</b>	<b>680.000,00</b>	<b>680.000,00</b>
	<b>Anschaffungs- oder Herstellungskosten</b>		<b>0,00</b>	<b>0,00</b>	<b>0,00</b>	<b>680.000,00</b>	<b>680.000,00</b>
	5/380000-775000	Gesellschafterzuschuss	0,00	0,00	0,00	680.000,00	680.000,00
	<b>Einzahlungen - Finanzierung - Mittelaufbringung</b>		<b>0,00</b>	<b>300.000,00</b>	<b>-300.000,00</b>	<b>680.000,00</b>	<b>680.000,00</b>
	<b>Mittel aus Geldfluss aus der operativen Gebarung</b>		<b>-225.433,20</b>	<b>0,00</b>	<b>-225.433,20</b>	<b>-186.524,00</b>	<b>-411.957,20</b>
	5/380000-729910	Zuführung an operative Gebarung	-225.433,20	0,00	-225.433,20	-116.524,00	-341.957,20
	5/380000-729920	Zuführung an das Projekt 8531 Lokalankauf Waldmannsgasse 1	0,00	0,00	0,00	-70.000,00	-70.000,00
	<b>Bedarfszuweisungen/KTZ</b>		<b>250.000,00</b>	<b>300.000,00</b>	<b>-50.000,00</b>	<b>760.000,00</b>	<b>1.010.000,00</b>
	6/380000+301000	Förderung Raumordnung	0,00	50.000,00	-50.000,00	80.000,00	80.000,00
	6/380000+301100	Förderung Stadterneuerung 2019	0,00	0,00	0,00	80.000,00	80.000,00
	6/380000+871000	Gemeinde-Bedarfszuweisungsmittel	250.000,00	250.000,00	0,00	400.000,00	650.000,00
	6/380000+871100	Gemeinde-Bedarfszuweisungsmittel BZ 3	0,00	0,00	0,00	200.000,00	200.000,00
	<b>Haushaltsrücklagen/Zahlungsmittelreserven</b>		<b>0,00</b>	<b>0,00</b>	<b>0,00</b>	<b>0,00</b>	<b>0,00</b>
	<b>Sonstige Kapitaltransfers und Subventionen</b>		<b>-24.566,80</b>	<b>0,00</b>	<b>-24.566,80</b>	<b>106.524,00</b>	<b>81.957,20</b>
	6/380000+861200	Förderung Stadterneuerung Attraktivierung Schlosshof	-74.566,80	0,00	-74.566,80	106.524,00	31.957,20
	6/380000+861300	Raumordnung Förderung "Rathaus"	50.000,00	0,00	50.000,00	0,00	50.000,00
	<b>Darlehen</b>		<b>0,00</b>	<b>0,00</b>	<b>0,00</b>	<b>0,00</b>	<b>0,00</b>
	<b>Finanzierungsleasing</b>		<b>0,00</b>	<b>0,00</b>	<b>0,00</b>	<b>0,00</b>	<b>0,00</b>
	<b>Veräußerung langfristiges Vermögen und sonstiges</b>		<b>0,00</b>	<b>0,00</b>	<b>0,00</b>	<b>0,00</b>	<b>0,00</b>
<b>Finanzierungsergebnis 1380000</b>			<b>0,00</b>	<b>300.000,00</b>	<b>-300.000,00</b>	<b>0,00</b>	<b>0,00</b>
	offene Verbindlichkeiten		0,00				
	offene Forderungen		0,00				

Vorhaben	Vorhabensbezeichnung		RA 2023	VA 2023	RA - VA	RA Vorjahre	RA Gesamt
Konto	Bezeichnung						
<b>1612000</b>	<b>Straßenbau (2020 bis 2999)</b>						
	<b>Auszahlungen - Investitionen - Mittelverwendung</b>		<b>1.718.589,88</b>	<b>2.929.500,00</b>	<b>-1.210.910,12</b>	<b>4.892.061,07</b>	<b>6.610.650,95</b>
	<b>Anschaffungs- oder Herstellungskosten</b>		<b>1.718.589,88</b>	<b>2.929.500,00</b>	<b>-1.210.910,12</b>	<b>4.892.061,07</b>	<b>6.610.650,95</b>
	5/612000-002000	Straßenbauten	1.502.164,40	2.759.500,00	-1.257.335,60	3.168.887,88	4.671.052,28
	5/612000-005000	Anlagen zu Straßenbauten	216.425,48	170.000,00	46.425,48	677.976,80	894.402,28
	5/612000-795000	Zuweisung an allgemeine Haushaltsrücklagen	0,00	0,00	0,00	1.045.196,39	1.045.196,39
	<b>Einzahlungen - Finanzierung - Mittelaufbringung</b>		<b>1.718.589,88</b>	<b>2.322.400,00</b>	<b>-603.810,12</b>	<b>5.499.172,62</b>	<b>7.217.762,50</b>
	<b>Mittel aus Geldfluss aus der operativen Gebarung</b>		<b>1.062.600,24</b>	<b>1.074.500,00</b>	<b>-11.899,76</b>	<b>3.705.678,78</b>	<b>4.768.279,02</b>
	6/612000+829910	Zuführung aus operativer Gebarung	1.062.600,24	1.074.500,00	-11.899,76	2.760.486,03	3.823.086,27
	6/612000+829960	Sonstige Einnahme - Übernahme 2019	0,00	0,00	0,00	945.192,75	945.192,75
	<b>Bedarfszuweisungen/KTZ</b>		<b>275.083,64</b>	<b>867.000,00</b>	<b>-591.916,36</b>	<b>670.700,00</b>	<b>945.783,64</b>
	6/612000+301000	Förderung Stadterneuerung	0,00	0,00	0,00	10.000,00	10.000,00
	6/612000+301100	Förderung Radinfrastruktur	175.083,64	760.000,00	-584.916,36	0,00	175.083,64
	6/612000+871000	Gemeinde-Bedarfszuweisungsmittel	100.000,00	100.000,00	0,00	640.000,00	740.000,00
	6/612000+871200	Lichtpunktförderung BZ	0,00	7.000,00	-7.000,00	20.700,00	20.700,00
	<b>Haushaltsrücklagen/Zahlungsmittelreserven</b>		<b>0,00</b>	<b>0,00</b>	<b>0,00</b>	<b>0,00</b>	<b>0,00</b>
	<b>Sonstige Kapitaltransfers und Subventionen</b>		<b>380.906,00</b>	<b>380.900,00</b>	<b>6,00</b>	<b>1.122.793,84</b>	<b>1.503.699,84</b>
	6/612000+300000	KIP Förderung	380.906,00	380.900,00	6,00	641.959,46	1.022.865,46
	6/612000+300100	KIP Kommunales Investitionspaket - LED	0,00	0,00	0,00	124.694,63	124.694,63
	6/612000+860300	Förderung Gemeindewege, Raumordnung	0,00	0,00	0,00	40.000,00	40.000,00
	6/612000+865000	Förderung ECO-Plus (Euro Velo 9)	0,00	0,00	0,00	316.139,75	316.139,75
	<b>Darlehen</b>		<b>0,00</b>	<b>0,00</b>	<b>0,00</b>	<b>0,00</b>	<b>0,00</b>
	<b>Finanzierungsleasing</b>		<b>0,00</b>	<b>0,00</b>	<b>0,00</b>	<b>0,00</b>	<b>0,00</b>
	<b>Veräußerung langfristiges Vermögen und sonstiges</b>		<b>0,00</b>	<b>0,00</b>	<b>0,00</b>	<b>0,00</b>	<b>0,00</b>
<b>Finanzierungsergebnis 1612000</b>			<b>0,00</b>	<b>-607.100,00</b>	<b>607.100,00</b>	<b>607.111,55</b>	<b>607.111,55</b>
	offene Verbindlichkeiten		85.124,00				
	offene Forderungen		0,00				

Vorhaben	Vorhabensbezeichnung		RA 2023	VA 2023	RA - VA	RA Vorjahre	RA Gesamt
Konto	Bezeichnung						
<b>1710000</b>	<b>Güterwege (2022 bis 2099)</b>						
	Geplante Gesamtkosten:	10.000,00					
	<b>Auszahlungen - Investitionen - Mittelverwendung</b>		<b>9.060,63</b>	<b>10.000,00</b>	<b>-939,37</b>	<b>9.954,23</b>	<b>19.014,86</b>
	<b>Anschaffungs- oder Herstellungskosten</b>		<b>9.060,63</b>	<b>10.000,00</b>	<b>-939,37</b>	<b>9.954,23</b>	<b>19.014,86</b>
	5/710000-002000	Güterwege	9.060,63	10.000,00	-939,37	9.954,23	19.014,86
	<b>Einzahlungen - Finanzierung - Mittelaufbringung</b>		<b>9.060,63</b>	<b>10.000,00</b>	<b>-939,37</b>	<b>9.954,23</b>	<b>19.014,86</b>
	<b>Mittel aus Geldfluss aus der operativen Gebarung</b>		<b>5.823,67</b>	<b>6.000,00</b>	<b>-176,33</b>	<b>6.470,25</b>	<b>12.293,92</b>
	6/710000+829910	Zuführung aus operativen Gebarung	5.823,67	6.000,00	-176,33	6.470,25	12.293,92
	<b>Bedarfszuweisungen/KTZ</b>		<b>3.236,96</b>	<b>4.000,00</b>	<b>-763,04</b>	<b>3.483,98</b>	<b>6.720,94</b>
	6/710000+301000	Förderung Land NÖ ABB	1.236,96	2.000,00	-763,04	1.733,98	2.970,94
	6/710000+871000	BZ Land NÖ St.3 - Güterwege	2.000,00	2.000,00	0,00	1.750,00	3.750,00
	<b>Haushaltsrücklagen/Zahlungsmittelreserven</b>		<b>0,00</b>	<b>0,00</b>	<b>0,00</b>	<b>0,00</b>	<b>0,00</b>
	<b>Sonstige Kapitaltransfers und Subventionen</b>		<b>0,00</b>	<b>0,00</b>	<b>0,00</b>	<b>0,00</b>	<b>0,00</b>
	<b>Darlehen</b>		<b>0,00</b>	<b>0,00</b>	<b>0,00</b>	<b>0,00</b>	<b>0,00</b>
	<b>Finanzierungsleasing</b>		<b>0,00</b>	<b>0,00</b>	<b>0,00</b>	<b>0,00</b>	<b>0,00</b>
	<b>Veräußerung langfristiges Vermögen und sonstiges</b>		<b>0,00</b>	<b>0,00</b>	<b>0,00</b>	<b>0,00</b>	<b>0,00</b>
	<b>Finanzierungsergebnis 1710000</b>		<b>0,00</b>	<b>0,00</b>	<b>0,00</b>	<b>0,00</b>	<b>0,00</b>
	offene Verbindlichkeiten		0,00				
	offene Forderungen		0,00				

Vorhaben	Vorhabensbezeichnung		RA 2023	VA 2023	RA - VA	RA Vorjahre	RA Gesamt
Konto	Bezeichnung						
<b>1815000</b>	<b>Schlosspark (2020 bis 2025)</b>						
	<b>Auszahlungen - Investitionen - Mittelverwendung</b>		<b>2.732,69</b>	<b>317.500,00</b>	<b>-314.767,31</b>	<b>137.741,84</b>	<b>140.474,53</b>
	<b>Anschaffungs- oder Herstellungskosten</b>		<b>2.732,69</b>	<b>317.500,00</b>	<b>-314.767,31</b>	<b>137.741,84</b>	<b>140.474,53</b>
	5/815000-002000	Straßenbauten Schloßpark	2.732,69	72.500,00	-69.767,31	64.084,25	66.816,94
	5/815000-006000	Naturspielplatz	0,00	0,00	0,00	53.788,68	53.788,68
	5/815000-006100	Parkmauer	0,00	0,00	0,00	19.868,91	19.868,91
	5/815000-006200	Schloßpark - Nachpflanzung	0,00	245.000,00	-245.000,00	0,00	0,00
	<b>Einzahlungen - Finanzierung - Mittelaufbringung</b>		<b>2.732,69</b>	<b>317.500,00</b>	<b>-314.767,31</b>	<b>137.741,84</b>	<b>140.474,53</b>
	<b>Mittel aus Geldfluss aus der operativen Gebarung</b>		<b>2.732,69</b>	<b>193.500,00</b>	<b>-190.767,31</b>	<b>97.641,84</b>	<b>100.374,53</b>
	6/815000+829910	Zuführung aus operativer Gebarung 1/815-72991	2.732,69	193.500,00	-190.767,31	97.641,84	100.374,53
	<b>Bedarfszuweisungen/KTZ</b>		<b>0,00</b>	<b>124.000,00</b>	<b>-124.000,00</b>	<b>40.100,00</b>	<b>40.100,00</b>
	6/815000+301000	Förderung STERN	0,00	100.000,00	-100.000,00	0,00	0,00
	6/815000+301100	Förderung Stadterneuerung Wegesanierung	0,00	24.000,00	-24.000,00	0,00	0,00
	6/815000+301200	Förderung Stadterneuerung Parkmauer	0,00	0,00	0,00	40.100,00	40.100,00
	<b>Haushaltsrücklagen/Zahlungsmittelreserven</b>		<b>0,00</b>	<b>0,00</b>	<b>0,00</b>	<b>0,00</b>	<b>0,00</b>
	<b>Sonstige Kapitaltransfers und Subventionen</b>		<b>0,00</b>	<b>0,00</b>	<b>0,00</b>	<b>0,00</b>	<b>0,00</b>
	<b>Darlehen</b>		<b>0,00</b>	<b>0,00</b>	<b>0,00</b>	<b>0,00</b>	<b>0,00</b>
	<b>Finanzierungsleasing</b>		<b>0,00</b>	<b>0,00</b>	<b>0,00</b>	<b>0,00</b>	<b>0,00</b>
	<b>Veräußerung langfristiges Vermögen und sonstiges</b>		<b>0,00</b>	<b>0,00</b>	<b>0,00</b>	<b>0,00</b>	<b>0,00</b>
<b>Finanzierungsergebnis 1815000</b>			<b>0,00</b>	<b>0,00</b>	<b>0,00</b>	<b>0,00</b>	<b>0,00</b>
	offene Verbindlichkeiten		0,00				
	offene Forderungen		0,00				

Vorhaben	Vorhabensbezeichnung		RA 2023	VA 2023	RA - VA	RA Vorjahre	RA Gesamt
Konto	Bezeichnung						
<b>1817000</b>	<b>Erweiterung Friedhof (2023 bis 2026)</b>						
	<b>Auszahlungen - Investitionen - Mittelverwendung</b>		<b>42.898,87</b>	<b>63.000,00</b>	<b>-20.101,13</b>	<b>0,00</b>	<b>42.898,87</b>
	<b>Anschaffungs- oder Herstellungskosten</b>		<b>42.898,87</b>	<b>63.000,00</b>	<b>-20.101,13</b>	<b>0,00</b>	<b>42.898,87</b>
5/817000-010000	Urnenpultgräber/Urnenmauer		42.898,87	63.000,00	-20.101,13	0,00	42.898,87
	<b>Einzahlungen - Finanzierung - Mittelaufbringung</b>		<b>42.898,87</b>	<b>63.000,00</b>	<b>-20.101,13</b>	<b>0,00</b>	<b>42.898,87</b>
	<b>Mittel aus Geldfluss aus der operativen Gebarung</b>		<b>42.898,87</b>	<b>63.000,00</b>	<b>-20.101,13</b>	<b>0,00</b>	<b>42.898,87</b>
6/817000+829910	Zuführung aus operativen Gebarung - 1/817-72991		42.898,87	63.000,00	-20.101,13	0,00	42.898,87
	<b>Bedarfszuweisungen/KTZ</b>		<b>0,00</b>	<b>0,00</b>	<b>0,00</b>	<b>0,00</b>	<b>0,00</b>
	<b>Haushaltsrücklagen/Zahlungsmittelreserven</b>		<b>0,00</b>	<b>0,00</b>	<b>0,00</b>	<b>0,00</b>	<b>0,00</b>
	<b>Sonstige Kapitaltransfers und Subventionen</b>		<b>0,00</b>	<b>0,00</b>	<b>0,00</b>	<b>0,00</b>	<b>0,00</b>
	<b>Darlehen</b>		<b>0,00</b>	<b>0,00</b>	<b>0,00</b>	<b>0,00</b>	<b>0,00</b>
	<b>Finanzierungsleasing</b>		<b>0,00</b>	<b>0,00</b>	<b>0,00</b>	<b>0,00</b>	<b>0,00</b>
	<b>Veräußerung langfristiges Vermögen und sonstiges</b>		<b>0,00</b>	<b>0,00</b>	<b>0,00</b>	<b>0,00</b>	<b>0,00</b>
<b>Finanzierungsergebnis 1817000</b>			<b>0,00</b>	<b>0,00</b>	<b>0,00</b>	<b>0,00</b>	<b>0,00</b>
	offene Verbindlichkeiten		0,00				
	offene Forderungen		0,00				

Vorhaben	Vorhabensbezeichnung		RA 2023	VA 2023	RA - VA	RA Vorjahre	RA Gesamt
Konto	Bezeichnung						
<b>1851000</b>	<b>Kanalbau (2020 bis 2999)</b>						
	<b>Auszahlungen - Investitionen - Mittelverwendung</b>		<b>3.209,54</b>	<b>25.000,00</b>	<b>-21.790,46</b>	<b>74.174,57</b>	<b>77.384,11</b>
	<b>Anschaffungs- oder Herstellungskosten</b>		<b>3.209,54</b>	<b>25.000,00</b>	<b>-21.790,46</b>	<b>74.174,57</b>	<b>77.384,11</b>
	5/851000-004000 Kanalbau		3.209,54	25.000,00	-21.790,46	56.040,27	59.249,81
	5/851000-060000 Im Bau befindliche Grundstückseinrichtungen		0,00	0,00	0,00	18.134,30	18.134,30
	<b>Einzahlungen - Finanzierung - Mittelaufbringung</b>		<b>3.209,54</b>	<b>25.000,00</b>	<b>-21.790,46</b>	<b>74.174,57</b>	<b>77.384,11</b>
	<b>Mittel aus Geldfluss aus der operativen Gebarung</b>		<b>3.209,54</b>	<b>25.000,00</b>	<b>-21.790,46</b>	<b>74.174,57</b>	<b>77.384,11</b>
	6/851000+829910 Zuführung aus operativer Gebarung		3.209,54	25.000,00	-21.790,46	74.174,57	77.384,11
	<b>Bedarfszuweisungen/KTZ</b>		<b>0,00</b>	<b>0,00</b>	<b>0,00</b>	<b>0,00</b>	<b>0,00</b>
	<b>Haushaltsrücklagen/Zahlungsmittelreserven</b>		<b>0,00</b>	<b>0,00</b>	<b>0,00</b>	<b>0,00</b>	<b>0,00</b>
	<b>Sonstige Kapitaltransfers und Subventionen</b>		<b>0,00</b>	<b>0,00</b>	<b>0,00</b>	<b>0,00</b>	<b>0,00</b>
	<b>Darlehen</b>		<b>0,00</b>	<b>0,00</b>	<b>0,00</b>	<b>0,00</b>	<b>0,00</b>
	<b>Finanzierungsleasing</b>		<b>0,00</b>	<b>0,00</b>	<b>0,00</b>	<b>0,00</b>	<b>0,00</b>
	<b>Veräußerung langfristiges Vermögen und sonstiges</b>		<b>0,00</b>	<b>0,00</b>	<b>0,00</b>	<b>0,00</b>	<b>0,00</b>
<b>Finanzierungsergebnis 1851000</b>			<b>0,00</b>	<b>0,00</b>	<b>0,00</b>	<b>0,00</b>	<b>0,00</b>
	offene Verbindlichkeiten		0,00				
	offene Forderungen		0,00				

Vorhaben	Vorhabensbezeichnung		RA 2023	VA 2023	RA - VA	RA Vorjahre	RA Gesamt
Konto	Bezeichnung						
<b>2200000</b>	<b>Sonstige Anschaffungen (2020 bis 2999)</b>						
	<b>Auszahlungen - Investitionen - Mittelverwendung</b>		<b>331.627,38</b>	<b>1.346.100,00</b>	<b>-1.014.472,62</b>	<b>746.501,16</b>	<b>1.078.128,54</b>
	<b>Anschaffungs- oder Herstellungskosten</b>		<b>331.627,38</b>	<b>1.346.100,00</b>	<b>-1.014.472,62</b>	<b>746.501,16</b>	<b>1.078.128,54</b>
1/010000-042000	Amts-, Betriebs- und Geschäftsausstattung		2.301,66	10.000,00	-7.698,34	24.058,80	26.360,46
1/010000-042100	Amtsausstattung EDV		23.186,00	36.500,00	-13.314,00	47.495,16	70.681,16
1/030000-042000	Amts-, Betriebs- und Geschäftsausstattung		0,00	1.000,00	-1.000,00	0,00	0,00
1/163000-040000	Versorgungsfahrzeug		0,00	0,00	0,00	126.232,20	126.232,20
1/163000-040100	HLF 3		62.156,14	655.000,00	-592.843,86	0,00	62.156,14
1/163000-042000	Amts-, Betriebs- und Geschäftsausstattung		0,00	3.400,00	-3.400,00	67.291,20	67.291,20
1/179000-020000	Aggregat		0,00	30.000,00	-30.000,00	0,00	0,00
1/179000-020100	FF Aggregat		0,00	25.000,00	-25.000,00	0,00	0,00
1/179000-020200	RK Aggregat		0,00	30.000,00	-30.000,00	0,00	0,00
1/179000-050100	Betriebstankstelle		6.944,63	87.000,00	-80.055,37	0,00	6.944,63
1/179000-050200	FF Blackout		3.299,99	14.200,00	-10.900,01	0,00	3.299,99
1/211000-042000	Amts-, Betriebs- und Geschäftsausstattung		1.062,00	3.500,00	-2.438,00	4.733,76	5.795,76
1/240000-042000	Amts-, Betriebs- und Geschäftsausstattung		1.756,01	6.500,00	-4.743,99	10.224,38	11.980,39
1/240100-042000	Amts-, Betriebs- und Geschäftsausstattung		1.818,48	1.000,00	818,48	1.085,00	2.903,48
1/240200-042000	Amts-, Betriebs- und Geschäftsausstattung		0,00	1.500,00	-1.500,00	19.225,36	19.225,36
1/240400-042000	Amts-, Betriebs- und Geschäftsausstattung		0,00	1.000,00	-1.000,00	4.996,50	4.996,50
1/240500-042000	Amts-, Betriebs- und Geschäftsausstattung		0,00	0,00	0,00	3.256,80	3.256,80
1/262000-042000	Amts-, Betriebs- und Geschäftsausstattung		0,00	0,00	0,00	958,80	958,80
1/273000-042000	Amts-, Betriebs- und Geschäftsausstattung		0,00	1.000,00	-1.000,00	48.162,35	48.162,35
1/320000-042000	Amts-, Betriebs- und Geschäftsausstattung		10.128,00	11.000,00	-872,00	0,00	10.128,00
1/360000-042000	Amts-, Betriebs- und Geschäftsausstattung		0,00	500,00	-500,00	1.452,60	1.452,60
1/363300-006000	Wanderwege Biosphärenpark		0,00	0,00	0,00	3.988,52	3.988,52
1/381100-042000	Amts-, Betriebs- und Geschäftsausstattung		0,00	1.000,00	-1.000,00	0,00	0,00
1/381600-042000	Adventhütten		0,00	20.000,00	-20.000,00	17.682,00	17.682,00
1/429100-042000	Amts-, Betriebs- und Geschäftsausstattung		0,00	2.000,00	-2.000,00	10.000,00	10.000,00
1/512000-042000	Defibrilatoren		0,00	5.000,00	-5.000,00	0,00	0,00
1/612000-040000	Fahrzeuge		0,00	0,00	0,00	28.152,00	28.152,00
1/640000-042000	Geschwindigkeitsmessgeräte		0,00	0,00	0,00	13.467,56	13.467,56
1/649000-010000	Errichtung Buswartehäuschen		26.652,00	27.000,00	-348,00	0,00	26.652,00
1/813000-042000	Amts-, Betriebs- und Geschäftsausstattung		0,00	2.000,00	-2.000,00	0,00	0,00
1/816000-005000	Anlagen zu Straßenbauten		0,00	0,00	0,00	27.686,20	27.686,20
1/817000-010000	Urnenpultgräber/Urnenmauer		0,00	0,00	0,00	7.068,00	7.068,00
1/817000-042000	Amts-, Betriebs- und Geschäftsausstattung		0,00	1.000,00	-1.000,00	1.792,97	1.792,97
1/820000-020000	Maschinen und maschinelle Anlagen		712,00	5.000,00	-4.288,00	4.929,30	5.641,30
1/820000-040000	Fahrzeuge		61.331,00	80.000,00	-18.669,00	119.984,18	181.315,18
1/820000-042000	Amts-, Betriebs- und Geschäftsausstattung		0,00	3.000,00	-3.000,00	9.807,61	9.807,61

Vorhaben	Vorhabensbezeichnung		RA 2023	VA 2023	RA - VA	RA Vorjahre	RA Gesamt
Konto	Bezeichnung						
1/820000-050000	Salzsilo		70.917,52	90.000,00	-19.082,48	0,00	70.917,52
1/840000-001000	Unbebaute Grundstücke		30.700,75	142.000,00	-111.299,25	104.397,23	135.097,98
1/851000-004000	Kanalhausanschlüsse		28.661,20	50.000,00	-21.338,80	29.872,52	58.533,72
1/851000-020000	Maschinen und maschinelle Anlagen		0,00	0,00	0,00	4.016,00	4.016,00
1/853900-020000	Rasentraktor		0,00	0,00	0,00	4.484,16	4.484,16
<b>Einzahlungen - Finanzierung - Mittelaufbringung</b>			<b>1.448,00</b>	<b>20.000,00</b>	<b>-18.552,00</b>	<b>221.914,93</b>	<b>223.362,93</b>
<b>Mittel aus Geldfluss aus der operativen Gebarung</b>			<b>1.448,00</b>	<b>20.000,00</b>	<b>-18.552,00</b>	<b>221.914,93</b>	<b>223.362,93</b>
2/849000+001000	Unbebaute Grundstücke		1.448,00	20.000,00	-18.552,00	1.843,82	3.291,82
2/910000+829910	Zuführung für sonstige Anschaffungen		0,00	0,00	0,00	220.071,11	220.071,11
<b>Bedarfszuweisungen/KTZ</b>			<b>0,00</b>	<b>0,00</b>	<b>0,00</b>	<b>0,00</b>	<b>0,00</b>
<b>Haushaltsrücklagen/Zahlungsmittelreserven</b>			<b>0,00</b>	<b>0,00</b>	<b>0,00</b>	<b>0,00</b>	<b>0,00</b>
<b>Sonstige Kapitaltransfers und Subventionen</b>			<b>0,00</b>	<b>0,00</b>	<b>0,00</b>	<b>0,00</b>	<b>0,00</b>
<b>Darlehen</b>			<b>0,00</b>	<b>0,00</b>	<b>0,00</b>	<b>0,00</b>	<b>0,00</b>
<b>Finanzierungsleasing</b>			<b>0,00</b>	<b>0,00</b>	<b>0,00</b>	<b>0,00</b>	<b>0,00</b>
<b>Veräußerung langfristiges Vermögen und sonstiges</b>			<b>0,00</b>	<b>0,00</b>	<b>0,00</b>	<b>0,00</b>	<b>0,00</b>
<b>Finanzierungsergebnis 2200000</b>			<b>-330.179,38</b>	<b>-1.326.100,00</b>	<b>995.920,62</b>	<b>-524.586,23</b>	<b>-854.765,61</b>
offene Verbindlichkeiten			3.553,14				
offene Forderungen			0,00				



Salden Finanzierungsergebnisse		RA 2023	VA 2023	RA - VA	RA Vorjahre	RA Gesamt
1010000	Gemeindeamt Umbau (2023 bis 2024)					
	Auszahlungen - Investitionen - Mittelverwendung	86.792,67	375.000,00	-288.207,33	0,00	86.792,67
	Einzahlungen - Finanzierung - Mittelherkunft	86.792,67	375.000,00	-288.207,33	0,00	86.792,67
		0,00	0,00	0,00	0,00	0,00
	offene Verbindlichkeiten	13.111,55				
	offene Forderungen	0,00				
1211000	Volksschulgeneralsanierung u. Zubau (2021 bis 2025)					
	Auszahlungen - Investitionen - Mittelverwendung	4.645.780,30	10.641.100,00	-5.995.319,70	491.013,05	5.136.793,35
	Einzahlungen - Finanzierung - Mittelherkunft	9.000.000,00	10.854.000,00	-1.854.000,00	491.013,05	9.491.013,05
		4.354.219,70	212.900,00	4.141.319,70	0,00	4.354.219,70
	offene Verbindlichkeiten	686.882,82				
	offene Forderungen	0,00				
1380000	Sanierung Wasserschloss (2017 bis 2025)					
	Auszahlungen - Investitionen - Mittelverwendung	0,00	0,00	0,00	680.000,00	680.000,00
	Einzahlungen - Finanzierung - Mittelherkunft	0,00	300.000,00	-300.000,00	680.000,00	680.000,00
		0,00	300.000,00	-300.000,00	0,00	0,00
	offene Verbindlichkeiten	0,00				
	offene Forderungen	0,00				
1612000	Straßenbau (2020 bis 2999)					
	Auszahlungen - Investitionen - Mittelverwendung	1.718.589,88	2.929.500,00	-1.210.910,12	4.892.061,07	6.610.650,95
	Einzahlungen - Finanzierung - Mittelherkunft	1.718.589,88	2.322.400,00	-603.810,12	5.499.172,62	7.217.762,50
		0,00	-607.100,00	607.100,00	607.111,55	607.111,55
	offene Verbindlichkeiten	85.124,00				
	offene Forderungen	0,00				
1710000	Güterwege (2022 bis 2099)					
	Auszahlungen - Investitionen - Mittelverwendung	9.060,63	10.000,00	-939,37	9.954,23	19.014,86
	Einzahlungen - Finanzierung - Mittelherkunft	9.060,63	10.000,00	-939,37	9.954,23	19.014,86
		0,00	0,00	0,00	0,00	0,00
	offene Verbindlichkeiten	0,00				
	offene Forderungen	0,00				
1815000	Schlosspark (2020 bis 2025)					
	Auszahlungen - Investitionen - Mittelverwendung	2.732,69	317.500,00	-314.767,31	137.741,84	140.474,53
	Einzahlungen - Finanzierung - Mittelherkunft	2.732,69	317.500,00	-314.767,31	137.741,84	140.474,53
		0,00	0,00	0,00	0,00	0,00
	offene Verbindlichkeiten	0,00				
	offene Forderungen	0,00				

<b>Salden Finanzierungsergebnisse</b>		<b>RA 2023</b>	<b>VA 2023</b>	<b>RA - VA</b>	<b>RA Vorjahre</b>	<b>RA Gesamt</b>
1817000	Erweiterung Friedhof (2023 bis 2026)					
	Auszahlungen - Investitionen - Mittelverwendung	42.898,87	63.000,00	-20.101,13	0,00	42.898,87
	Einzahlungen - Finanzierung - Mittelherkunft	42.898,87	63.000,00	-20.101,13	0,00	42.898,87
		0,00	0,00	0,00	0,00	0,00
	offene Verbindlichkeiten	0,00				
	offene Forderungen	0,00				
1851000	Kanalbau (2020 bis 2999)					
	Auszahlungen - Investitionen - Mittelverwendung	3.209,54	25.000,00	-21.790,46	74.174,57	77.384,11
	Einzahlungen - Finanzierung - Mittelherkunft	3.209,54	25.000,00	-21.790,46	74.174,57	77.384,11
		0,00	0,00	0,00	0,00	0,00
	offene Verbindlichkeiten	0,00				
	offene Forderungen	0,00				
<b>Saldo Investive Einzelvorhaben</b>		<b>4.354.219,70</b>	<b>-94.200,00</b>	<b>4.448.419,70</b>	<b>607.111,55</b>	<b>4.961.331,25</b>
	offene Verbindlichkeiten	785.118,37				
	offene Forderungen	0,00				
2200000	Sonstige Anschaffungen (2020 bis 2999)					
	Auszahlungen - Investitionen - Mittelverwendung	331.627,38	1.346.100,00	-1.014.472,62	746.501,16	1.078.128,54
	Einzahlungen - Finanzierung - Mittelherkunft	1.448,00	20.000,00	-18.552,00	221.914,93	223.362,93
		-330.179,38	-1.326.100,00	995.920,62	-524.586,23	-854.765,61
	offene Verbindlichkeiten	3.553,14				
	offene Forderungen	0,00				
<b>Saldo Sonstige Investitionen</b>		<b>-330.179,38</b>	<b>-1.326.100,00</b>	<b>995.920,62</b>	<b>-524.586,23</b>	<b>-854.765,61</b>
	offene Verbindlichkeiten	3.553,14				
	offene Forderungen	0,00				
<b>Saldo der gesamten Investitionstätigkeit</b>		<b>4.024.040,32</b>	<b>-1.420.300,00</b>	<b>5.444.340,32</b>	<b>82.525,32</b>	<b>4.106.565,64</b>
	offene Verbindlichkeiten	788.671,51				
	offene Forderungen	0,00				

Nachweis Kundenforderungen



Konto	Bezeichnung	Saldo Brutto 31.12.2022	Saldo Brutto 31.12.2023	Netto	USt
<b>Nicht voranschlagswirksame Gebarung</b>					
0/000000+361200	Bundesgebühren und -verwaltungsabgaben	700,41	630,10	630,10	0,00
0/000000+361300	Bundesgebühren (Friedhof)	14,30	42,90	42,90	0,00
0/000000+369000	Diverse Verwahrgelder	4.218,69	3.884,19	3.884,19	0,00
0/000000+369500	Werbeabgabe	501,60	12,06	10,05	2,01
<b>Summe Nicht voranschlagswirksame Gebarung</b>		<b>5.435,00</b>	<b>4.569,25</b>	<b>4.567,24</b>	<b>2,01</b>
<b>015000 Amtsblatt und Öffentlichkeitsarbeit</b>					
2/015000+810100	Inserate Gemeindekalender	8.403,12	7.584,00	6.320,00	1.264,00
2/015000+810200	Inserate Gemeindegurrier	2.964,20	2.346,00	1.955,00	391,00
<b>Summe 015000 Amtsblatt und Öffentlichkeitsarbeit</b>		<b>11.367,32</b>	<b>9.930,00</b>	<b>8.275,00</b>	<b>1.655,00</b>
<b>030000 Bauamt</b>					
2/030000+816000	Sachverständigenhonorare	1.322,05	1.565,41	1.565,41	0,00
2/030000+816100	Grundbuchauszüge	15,12	52,92	52,92	0,00
<b>Summe 030000 Bauamt</b>		<b>1.337,17</b>	<b>1.618,33</b>	<b>1.618,33</b>	<b>0,00</b>
<b>240000 Kindergarten I</b>					
2/240000+810000	Leistungserlöse Essen	1.612,51	1.096,00	996,35	99,65
2/240000+810100	Beiträge für Spiel- und Fördermaterial	285,10	256,60	227,04	29,56
2/240000+810300	Leistungserlöse Nachmittagsbetreuung	981,30	684,00	605,32	78,68
2/240000+810400	Leistungserlöse Kopierkosten	35,22	25,59	22,57	3,02
<b>Summe 240000 Kindergarten I</b>		<b>2.914,13</b>	<b>2.062,19</b>	<b>1.851,28</b>	<b>210,91</b>
<b>240100 Kindergarten II</b>					
2/240100+810000	Leistungserlöse Essen	634,20	478,80	435,26	43,54
2/240100+810100	Beiträge für Spiel- und Fördermaterial	184,80	316,80	280,32	36,48
2/240100+810300	Leistungserlöse Nachmittagsbetreuung	50,00	980,00	867,28	112,72
2/240100+810400	Leistungserlöse Kopierkosten	17,60	26,30	23,20	3,10
<b>Summe 240100 Kindergarten II</b>		<b>886,60</b>	<b>1.801,90</b>	<b>1.606,06</b>	<b>195,84</b>
<b>240200 Kindergarten III</b>					
2/240200+810000	Leistungserlöse Essen	162,00	64,40	58,55	5,85
2/240200+810100	Beiträge für Spiel- und Fördermaterial	51,00	-151,24	-133,85	-17,39
2/240200+810300	Leistungserlöse Nachmittagsbetreuung	338,00	463,00	409,74	53,26
2/240200+810400	Leistungserlöse Kopierkosten	-7,70	9,50	8,38	1,12
<b>Summe 240200 Kindergarten III</b>		<b>543,30</b>	<b>385,66</b>	<b>342,82</b>	<b>42,84</b>

Konto	Bezeichnung	Saldo Brutto 31.12.2022	Saldo Brutto 31.12.2023	Netto	USt
<b>240400</b>	<b>Kindergarten IV</b>				
2/240400+810000	Leistungserlöse Essen	104,30	547,85	498,04	49,81
2/240400+810100	Beiträge für Spiel- und Fördermaterial	345,40	-15,17	-13,46	-1,71
2/240400+810300	Leistungserlöse Nachmittagsbetreuung	326,00	518,40	458,77	59,63
2/240400+810400	Leistungserlöse Kopierkosten	20,90	13,20	11,64	1,56
	<b>Summe 240400 Kindergarten IV</b>	<b>796,60</b>	<b>1.064,28</b>	<b>954,99</b>	<b>109,29</b>
<b>259200</b>	<b>Ferienbetreuung Kinder und Jugendliche</b>				
2/259200+810000	Essen und Elternbeiträge	432,00	0,00	0,00	0,00
	<b>Summe 259200 Ferienbetreuung Kinder und Jugendliche</b>	<b>432,00</b>	<b>0,00</b>	<b>0,00</b>	<b>0,00</b>
<b>262400</b>	<b>ASK</b>				
2/262400+816000	Betriebskosten	0,00	1.624,76	1.624,76	0,00
	<b>Summe 262400 ASK</b>	<b>0,00</b>	<b>1.624,76</b>	<b>1.624,76</b>	<b>0,00</b>
<b>320000</b>	<b>Musikschule</b>				
2/320000+810200	Musikschulbeiträge	666,00	1.768,00	1.768,00	0,00
	<b>Summe 320000 Musikschule</b>	<b>666,00</b>	<b>1.768,00</b>	<b>1.768,00</b>	<b>0,00</b>
<b>381000</b>	<b>Maßnahmen der Kulturpflege</b>				
2/381000+811000	Miete Gemeindesaal, Festsaal etc.	1.905,00	2.912,50	2.912,50	0,00
2/381000+829000	sonstige Einnahmen Veranstaltungen	0,00	55,00	55,00	0,00
	<b>Summe 381000 Maßnahmen der Kulturpflege</b>	<b>1.905,00</b>	<b>2.967,50</b>	<b>2.967,50</b>	<b>0,00</b>
<b>381600</b>	<b>Adventmarkt</b>				
2/381600+812000	Entgelt Standplätze	160,00	0,00	0,00	0,00
	<b>Summe 381600 Adventmarkt</b>	<b>160,00</b>	<b>0,00</b>	<b>0,00</b>	<b>0,00</b>
<b>612000</b>	<b>Gemeindestraßen</b>				
2/612000+808000	Verkauf von Hausnummerntafeln	0,00	45,60	45,60	0,00
	<b>Summe 612000 Gemeindestraßen</b>	<b>0,00</b>	<b>45,60</b>	<b>45,60</b>	<b>0,00</b>
<b>817000</b>	<b>Friedhöfe</b>				
2/817000+852000	Grabstellengebühren	9.891,26	15.904,66	15.904,66	0,00
2/817000+852100	Beerdigungsgebühren	484,35	946,35	946,35	0,00
2/817000+852200	Benützung der Aufbahrungshalle u. Leichenkammer	24,33	1.000,33	1.000,33	0,00
	<b>Summe 817000 Friedhöfe</b>	<b>10.399,94</b>	<b>17.851,34</b>	<b>17.851,34</b>	<b>0,00</b>

## Rechnungsabschluss 2023

## Nachweis Kundenforderungen

Marktgemeinde Kottingbrunn

Konto	Bezeichnung	Saldo Brutto 31.12.2022	Saldo Brutto 31.12.2023	Netto	USt
<b>846000</b>	<b>VuV Verein "Zukunftswerk Bildung"</b>				
2/846000+811000	Mieteinnahmen	-3.183,72	-3.586,52	-3.586,52	0,00
	<b>Summe 846000 VuV Verein "Zukunftswerk Bildung"</b>	<b>-3.183,72</b>	<b>-3.586,52</b>	<b>-3.586,52</b>	<b>0,00</b>
<b>849100</b>	<b>Junges Wohnen</b>				
2/849100+811200	Baurechtsentgelt	-52,57	-129,00	-129,00	0,00
	<b>Summe 849100 Junges Wohnen</b>	<b>-52,57</b>	<b>-129,00</b>	<b>-129,00</b>	<b>0,00</b>
<b>851000</b>	<b>Betriebe der Abwasserbeseitigung</b>				
2/851000+300000	KPC Förderung Barwert	51.178,72	43.179,57	43.179,57	0,00
2/851000+307000	Kanaleinmündungsabgabe	17.855,60	2.925,81	2.659,85	265,96
2/851000+852100	Kanalbenutzungsgebühren	30.997,11	26.190,29	23.809,19	2.381,10
	<b>Summe 851000 Betriebe der Abwasserbeseitigung</b>	<b>100.031,43</b>	<b>72.295,67</b>	<b>69.648,61</b>	<b>2.647,06</b>
<b>853000</b>	<b>Wr.Neustädter Straße 85</b>				
2/853000+811000	Mieteinnahmen	-1.142,22	-107,25	-97,51	-9,74
	<b>Summe 853000 Wr.Neustädter Straße 85</b>	<b>-1.142,22</b>	<b>-107,25</b>	<b>-97,51</b>	<b>-9,74</b>
<b>853100</b>	<b>Waldmannsgasse 1</b>				
2/853100+811000	Mieteinnahmen	204,98	834,68	758,79	75,89
	<b>Summe 853100 Waldmannsgasse 1</b>	<b>204,98</b>	<b>834,68</b>	<b>758,79</b>	<b>75,89</b>
<b>853200</b>	<b>Waldgasse 6</b>				
2/853200+811000	Mieteinnahmen	474,19	266,08	241,90	24,18
	<b>Summe 853200 Waldgasse 6</b>	<b>474,19</b>	<b>266,08</b>	<b>241,90</b>	<b>24,18</b>
<b>853300</b>	<b>Waldgasse 4</b>				
2/853300+811000	Mieteinnahmen	-479,45	-128,97	-119,05	-9,92
	<b>Summe 853300 Waldgasse 4</b>	<b>-479,45</b>	<b>-128,97</b>	<b>-119,05</b>	<b>-9,92</b>
<b>853400</b>	<b>Waldgasse 8</b>				
2/853400+811000	Mieteinnahmen	2.106,10	1.896,16	1.723,76	172,40
	<b>Summe 853400 Waldgasse 8</b>	<b>2.106,10</b>	<b>1.896,16</b>	<b>1.723,76</b>	<b>172,40</b>
<b>853500</b>	<b>Waldgasse 10</b>				
2/853500+811000	Mieteinnahmen	-383,63	0,00	0,00	0,00
	<b>Summe 853500 Waldgasse 10</b>	<b>-383,63</b>	<b>0,00</b>	<b>0,00</b>	<b>0,00</b>

# Rechnungsabschluss 2023

Marktgemeinde Kottingbrunn

## Nachweis Kundenforderungen

Konto	Bezeichnung	Saldo Brutto 31.12.2022	Saldo Brutto 31.12.2023	Netto	USt
<b>920000</b>	<b>Ausschließliche Gemeindeabgaben</b>				
2/920000+830000	Grundsteuer von den land- und forstwirtschaftlichen Betrieben	-883,80	-1.055,86	-1.055,86	0,00
2/920000+831000	Grundsteuer von den Grundstücken	7.643,71	2.323,79	2.323,79	0,00
2/920000+833000	Kommunalsteuer	6.012,63	14.148,53	14.148,53	0,00
2/920000+838000	Hundeabgabe	870,67	-84,14	-84,14	0,00
2/920000+849000	Mahngebühren, Säumniszuschläge etc.	2.500,41	2.920,64	2.920,64	0,00
2/920000+849200	Mahngebühren Kommunalsteuer	6,00	317,70	317,70	0,00
2/920000+850000	Aufschließungsabgabe	31.334,99	10.628,63	10.628,63	0,00
2/920000+850100	Spielplatzabgabe	6.732,50	-1.252,69	-1.252,69	0,00
2/920000+856000	Verwaltungsabgaben	1.657,37	1.881,49	1.881,49	0,00
	<b>Summe 920000 Ausschließliche Gemeindeabgaben</b>	<b>55.874,48</b>	<b>29.828,09</b>	<b>29.828,09</b>	<b>0,00</b>
	<b>Gesamt</b>	<b>Brutto 31.12.2022</b>	<b>Brutto 31.12.2023</b>	<b>Netto</b>	<b>USt</b>
		<b>190.292,65</b>	<b>146.857,75</b>	<b>141.741,99</b>	<b>5.115,76</b>
		<b>Einnahmen</b>	<b>146.857,75</b>	<b>141.741,99</b>	<b>5.115,76</b>
		<b>Ausgaben</b>	<b>0,00</b>	<b>0,00</b>	<b>0,00</b>

### Forderungen

Konto	Bezeichnung	Saldo lt. Konto 31.12.2022	Saldo lt. Konto 31.12.2023	Offen	Differenz
230000	Kurzfristige Forderungen aus Lieferungen und Leistungen	24.326,20	27.591,95	27.591,95	0,00
231000	Langfristige Forderungen aus Lieferungen und Leistungen	51.178,72	43.179,57	43.179,57	0,00
233000	Forderungen aus Abgaben	114.787,73	76.086,23	76.086,23	0,00
<b>Summe</b>		<b>190.292,65</b>	<b>146.857,75</b>	<b>146.857,75</b>	<b>0,00</b>



Nachweis Lieferantenverbindlichkeiten



Konto	Bezeichnung	Saldo Brutto 31.12.2022	Saldo Brutto 31.12.2023	Netto	USt
<b>Nicht voranschlagswirksame Gebarung</b>					
9/000000-279100	Polytechnische Schule	2.937,73	0,00	0,00	0,00
9/000000-279400	FFW-Treibstoff	1.167,91	0,00	0,00	0,00
9/000000-361200	Bundesgebühren und -verwaltungsabgaben	3.664,13	0,00	0,00	0,00
9/000000-361300	Bundesgebühren (Friedhof)	85,80	0,00	0,00	0,00
9/000000-362190	PV-Beitrag	15.188,04	0,00	0,00	0,00
9/000000-362700	Gewerkschaftsbeiträge	591,89	0,00	0,00	0,00
<b>Summe Nicht voranschlagswirksame Gebarung</b>		<b>23.635,50</b>	<b>0,00</b>	<b>0,00</b>	<b>0,00</b>
<b>010000 Zentralamt</b>					
1/010000-456000	Büromaterial	1.091,71	279,77	265,78	13,99
1/010000-457000	Druckwerke	-518,00	-518,00	-503,87	-14,13
1/010000-540000	Naturalbezug Verköstigung - Sodexo	0,00	30,30	30,30	0,00
1/010000-614000	Instandhaltung von Gebäuden	1.808,91	0,00	0,00	0,00
1/010000-616000	Instandhaltung von Maschinen	484,64	0,00	0,00	0,00
1/010000-618100	Instandhaltung von sonstigen Anlagen (Gemdat usw.)	2.269,96	1.069,64	1.016,14	53,50
1/010000-630000	Postdienste	1.212,08	0,00	0,00	0,00
1/010000-631000	Telefongebühren	123,75	133,30	126,64	6,66
5/010000-042000	Umbau Amtsgebäude	0,00	13.111,55	13.111,55	0,00
<b>Summe 010000 Zentralamt</b>		<b>6.473,05</b>	<b>14.106,56</b>	<b>14.046,54</b>	<b>60,02</b>
<b>015000 Amtsblatt und Öffentlichkeitsarbeit</b>					
1/015000-457100	Gemeindekalender	1.103,76	1.226,40	1.022,00	204,40
1/015000-457200	Gemeindezeitung - Bürgerinformation	0,00	464,28	386,90	77,38
<b>Summe 015000 Amtsblatt und Öffentlichkeitsarbeit</b>		<b>1.103,76</b>	<b>1.690,68</b>	<b>1.408,90</b>	<b>281,78</b>
<b>029000 Amtsgebäude - Sitzungssaal</b>					
1/029000-700000	Miete	500,40	0,00	0,00	0,00
<b>Summe 029000 Amtsgebäude - Sitzungssaal</b>		<b>500,40</b>	<b>0,00</b>	<b>0,00</b>	<b>0,00</b>
<b>029100 Amtsgebäude - Schloss</b>					
1/029100-454000	Reinigungsmittel	0,00	31,98	30,38	1,60
1/029100-614000	Instandhaltung von Gebäuden	0,00	1.666,04	1.582,74	83,30
1/029100-700000	Miete	2.038,77	0,00	0,00	0,00
1/029100-700200	Schmutzfangmatten	0,00	388,74	369,31	19,43
1/029100-723000	Repräsentationen	396,36	0,00	0,00	0,00
<b>Summe 029100 Amtsgebäude - Schloss</b>		<b>2.435,13</b>	<b>2.086,76</b>	<b>1.982,43</b>	<b>104,33</b>

Konto	Bezeichnung	Saldo Brutto 31.12.2022	Saldo Brutto 31.12.2023	Netto	USt
<b>030000</b>	<b>Bauamt</b>				
1/030000-630000	Postdienste	555,80	0,00	0,00	0,00
1/030000-710000	Grundbuchabfragen	112,68	84,97	84,97	0,00
	<b>Summe 030000 Bauamt</b>	<b>668,48</b>	<b>84,97</b>	<b>84,97</b>	<b>0,00</b>
<b>091000</b>	<b>Personalausbildung und Personalfortbildung</b>				
1/091000-590000	Schulung der Bediensteten	0,00	460,00	460,00	0,00
	<b>Summe 091000 Personalausbildung und Personalfortbildung</b>	<b>0,00</b>	<b>460,00</b>	<b>460,00</b>	<b>0,00</b>
<b>163000</b>	<b>Freiwillige Feuerwehren</b>				
1/163000-400100	Arbeitskleidung / Sicherheitsausrüstung	349,30	0,00	0,00	0,00
1/163000-600000	Strom	1.227,64	0,00	0,00	0,00
1/163000-614000	Instandhaltung von Gebäuden	357,38	390,03	390,03	0,00
1/163000-617000	Instandhaltung von Fahrzeugen	0,00	1.456,81	1.456,81	0,00
1/163000-710000	Steuern und Abgaben	375,75	0,00	0,00	0,00
1/163000-728000	Entgelte f. sonstige Leistungen	75,07	0,00	0,00	0,00
	<b>Summe 163000 Freiwillige Feuerwehren</b>	<b>2.385,14</b>	<b>1.846,84</b>	<b>1.846,84</b>	<b>0,00</b>
<b>211000</b>	<b>Volksschule</b>				
1/211000-042000	Amts-, Betriebs- und Geschäftsausstattung	0,00	3.553,14	3.553,14	0,00
1/211000-454000	Reinigungsmittel	46,32	46,32	46,32	0,00
1/211000-457400	Lehrmittel	37,30	0,00	0,00	0,00
1/211000-600000	Strom	254,84	0,00	0,00	0,00
1/211000-614000	Instandhaltung von Gebäuden	4.930,97	0,00	0,00	0,00
1/211000-618100	Instandhaltung von sonstigen Anlagen	95,99	356,23	356,23	0,00
1/211000-631000	Telefongebühren	147,35	161,07	161,07	0,00
1/211000-700200	Schmutzfangmatten	0,00	334,67	334,67	0,00
1/211000-711000	Betriebskosten	741,29	0,00	0,00	0,00
1/211000-728100	Reinigung Mülltonnen	17,70	13,00	13,00	0,00
5/211000-061000	Im Bau befindliche Gebäude und Bauten	28.720,00	686.882,82	686.882,82	0,00
	<b>Summe 211000 Volksschule</b>	<b>34.991,76</b>	<b>691.347,25</b>	<b>691.347,25</b>	<b>0,00</b>
<b>212000</b>	<b>Neue Mittelschulen</b>				
1/212000-752000	Schulumlagen	-3.920,62	-4.380,79	-4.380,79	0,00
	<b>Summe 212000 Neue Mittelschulen</b>	<b>-3.920,62</b>	<b>-4.380,79</b>	<b>-4.380,79</b>	<b>0,00</b>

Konto	Bezeichnung	Saldo Brutto 31.12.2022	Saldo Brutto 31.12.2023	Netto	USt
<b>213000</b>	<b>Sonderschulen</b>				
1/213000-752000	Schulumlagen	-317,51	-317,51	-317,51	0,00
	<b>Summe 213000 Sonderschulen</b>	<b>-317,51</b>	<b>-317,51</b>	<b>-317,51</b>	<b>0,00</b>
<b>240000</b>	<b>Kindergarten I</b>				
1/240000-459000	Spiel- und Fördermaterial	95,40	0,00	0,00	0,00
1/240000-614000	Instandhaltung von Gebäuden	4.488,62	1.604,07	1.336,72	267,35
1/240000-618000	Instandhaltung der Einrichtung	0,00	853,12	710,93	142,19
1/240000-630000	Postdienste	84,12	0,00	0,00	0,00
1/240000-700200	Schmutzfangmatten	0,00	446,25	371,88	74,37
1/240000-711000	Betriebskosten	29,70	0,00	0,00	0,00
1/240000-728000	Reinigung Mülltonnen etc.	11,00	12,00	10,00	2,00
	<b>Summe 240000 Kindergarten I</b>	<b>4.708,84</b>	<b>2.915,44</b>	<b>2.429,53</b>	<b>485,91</b>
<b>240100</b>	<b>Kindergarten II</b>				
1/240100-042000	Amts-, Betriebs- und Geschäftsausstattung	2.182,18	0,00	0,00	0,00
1/240100-400000	Geringwertige Wirtschaftsgüter	0,00	764,05	636,71	127,34
1/240100-459000	Spiel- und Fördermaterial	23,97	0,00	0,00	0,00
1/240100-614000	Instandhaltung von Gebäuden	374,64	0,00	0,00	0,00
1/240100-630000	Postdienste	14,02	0,00	0,00	0,00
1/240100-700200	Schmutzfangmatten	0,00	70,65	58,88	11,77
1/240100-711000	Betriebskosten	29,70	0,00	0,00	0,00
1/240100-728000	Leistungsentgelte an Firmen	11,00	12,00	10,00	2,00
	<b>Summe 240100 Kindergarten II</b>	<b>2.635,51</b>	<b>846,70</b>	<b>705,59</b>	<b>141,11</b>
<b>240200</b>	<b>Kindergarten III</b>				
1/240200-600000	Strom	0,00	27,52	22,93	4,59
1/240200-614000	Instandhaltung von Gebäuden	938,71	0,00	0,00	0,00
1/240200-618000	Instandhaltung der Einrichtung	0,00	84,43	70,36	14,07
1/240200-630000	Postdienste	42,06	0,00	0,00	0,00
1/240200-700200	Schmutzfangmatten	0,00	70,65	58,88	11,77
1/240200-711000	Betriebskosten	29,70	0,00	0,00	0,00
1/240200-728000	Leistungsentgelte an Firmen	11,00	12,00	10,00	2,00
	<b>Summe 240200 Kindergarten III</b>	<b>1.021,47</b>	<b>194,60</b>	<b>162,17</b>	<b>32,43</b>
<b>240400</b>	<b>Kindergarten IV</b>				
1/240400-614000	Instandhaltung von Gebäuden	1.763,53	99,50	82,92	16,58
1/240400-630000	Postdienste	42,05	0,00	0,00	0,00

# Rechnungsabschluss 2023

Marktgemeinde Kottingbrunn

## Nachweis Lieferantenverbindlichkeiten

Konto	Bezeichnung	Saldo Brutto 31.12.2022	Saldo Brutto 31.12.2023	Netto	USt
1/240400-700200	Schmutzfangmatten	0,00	288,86	240,71	48,15
1/240400-711000	Betriebskosten	29,70	0,00	0,00	0,00
1/240400-728000	Leistungsentgelte an Firmen	67,20	37,20	31,00	6,20
	<b>Summe 240400 Kindergarten IV</b>	<b>1.902,48</b>	<b>425,56</b>	<b>354,63</b>	<b>70,93</b>
<b>240500</b>	<b>Krabbelstube</b>				
1/240500-614000	Instandhaltung von Gebäuden	30,57	0,00	0,00	0,00
1/240500-752000	Zuschuss Standortgemeinden Trägerförderung	0,00	2.520,00	2.520,00	0,00
1/240500-755000	Kosten für den lfd. Betrieb	-8.647,56	-7.825,16	-7.825,16	0,00
	<b>Summe 240500 Krabbelstube</b>	<b>-8.616,99</b>	<b>-5.305,16</b>	<b>-5.305,16</b>	<b>0,00</b>
<b>259100</b>	<b>Kinderfreunde</b>				
1/259100-700000	Miete	42,92	0,00	0,00	0,00
	<b>Summe 259100 Kinderfreunde</b>	<b>42,92</b>	<b>0,00</b>	<b>0,00</b>	<b>0,00</b>
<b>259200</b>	<b>Ferienbetreuung Kinder und Jugendliche</b>				
1/259200-728000	Betrieb und Essen Kinder	155,65	0,00	0,00	0,00
	<b>Summe 259200 Ferienbetreuung Kinder und Jugendliche</b>	<b>155,65</b>	<b>0,00</b>	<b>0,00</b>	<b>0,00</b>
<b>262300</b>	<b>Jugendspiel-/Skaterplatz Weinbergstraße</b>				
1/262300-619300	Instandhaltung von Sonderanlagen	695,57	104,18	104,18	0,00
	<b>Summe 262300 Jugendspiel-/Skaterplatz Weinbergstraße</b>	<b>695,57</b>	<b>104,18</b>	<b>104,18</b>	<b>0,00</b>
<b>273000</b>	<b>Bücherei</b>				
1/273000-400000	Geringwertige Wirtschaftsgüter	300,90	0,00	0,00	0,00
1/273000-618100	Instandhaltung von sonstigen Anlagen	66,96	0,00	0,00	0,00
1/273000-700000	Miete	321,22	0,00	0,00	0,00
1/273000-725000	Bibliothekserfordernis	47,25	0,00	0,00	0,00
	<b>Summe 273000 Bücherei</b>	<b>736,33</b>	<b>0,00</b>	<b>0,00</b>	<b>0,00</b>
<b>320000</b>	<b>Musikschule</b>				
1/320000-618100	Instandhaltung von Musikinstrumenten	18,90	0,00	0,00	0,00
1/320000-630000	Postdienste	60,75	0,00	0,00	0,00
1/320000-631000	Telefongebühren	48,58	52,73	52,73	0,00
1/320000-700000	Miete	573,06	0,00	0,00	0,00
1/320000-728000	Entgelte f. sonstige Leistungen	0,00	79,18	79,18	0,00
	<b>Summe 320000 Musikschule</b>	<b>701,29</b>	<b>131,91</b>	<b>131,91</b>	<b>0,00</b>

Konto	Bezeichnung	Saldo Brutto 31.12.2022	Saldo Brutto 31.12.2023	Netto	USt
<b>360000</b>	<b>Schlossmuseum</b>				
1/360000-700000	Miete	783,98	0,00	0,00	0,00
	<b>Summe 360000 Schlossmuseum</b>	<b>783,98</b>	<b>0,00</b>	<b>0,00</b>	<b>0,00</b>
<b>363000</b>	<b>Erhaltung und Ortsbildpflege</b>				
1/363000-613000	Instandhaltung von öffentl. Grünanlagen	29,70	0,00	0,00	0,00
1/363000-613010	Sanierung Vandalismus	1.851,83	0,00	0,00	0,00
1/363000-614000	Instandhaltung von Gebäuden	60,73	0,00	0,00	0,00
	<b>Summe 363000 Erhaltung und Ortsbildpflege</b>	<b>1.942,26</b>	<b>0,00</b>	<b>0,00</b>	<b>0,00</b>
<b>381000</b>	<b>Maßnahmen der Kulturpflege</b>				
1/381000-600100	Strom div. Veranstaltungen	1.078,18	0,00	0,00	0,00
1/381000-614000	Instandhaltung Gebäude - Gemeindesaal	21,00	0,00	0,00	0,00
1/381000-723000	Repräsentationen	0,00	481,30	481,30	0,00
1/381000-728000	Veranstaltungen	335,70	-3,56	-3,56	0,00
1/381000-728400	Genussmeile	0,00	1.259,60	1.259,60	0,00
	<b>Summe 381000 Maßnahmen der Kulturpflege</b>	<b>1.434,88</b>	<b>1.737,34</b>	<b>1.737,34</b>	<b>0,00</b>
<b>381100</b>	<b>Zöchling-Trakt</b>				
1/381100-400000	Geringwertige Wirtschaftsgüter	20,56	0,00	0,00	0,00
1/381100-614000	Instandhaltung von Gebäuden	84,00	117,99	117,99	0,00
1/381100-700000	Miete	1.271,38	0,00	0,00	0,00
1/381100-700200	Schmutzfangmatten	0,00	217,68	217,68	0,00
	<b>Summe 381100 Zöchling-Trakt</b>	<b>1.375,94</b>	<b>335,67</b>	<b>335,67</b>	<b>0,00</b>
<b>381400</b>	<b>WC-Erdgeschoß</b>				
1/381400-400000	Geringwertige Wirtschaftsgüter	171,33	0,00	0,00	0,00
1/381400-700000	Miete	54,93	0,00	0,00	0,00
	<b>Summe 381400 WC-Erdgeschoß</b>	<b>226,26</b>	<b>0,00</b>	<b>0,00</b>	<b>0,00</b>
<b>381600</b>	<b>Adventmarkt</b>				
1/381600-613000	Stromarbeiten	10.853,94	7.192,31	7.192,31	0,00
1/381600-728000	Punschhäferl/Lagerung	2.500,00	3.900,00	3.900,00	0,00
1/381600-728100	Ordnerdienst	3.553,68	3.124,99	3.124,99	0,00
1/381600-728320	Beleuchtung u. Beschallung	1.004,40	0,00	0,00	0,00
	<b>Summe 381600 Adventmarkt</b>	<b>17.912,02</b>	<b>14.217,30</b>	<b>14.217,30</b>	<b>0,00</b>

**Rechnungsabschluss 2023**

Marktgemeinde Kottingbrunn

**Nachweis Lieferantenverbindlichkeiten**

Konto	Bezeichnung	Saldo Brutto 31.12.2022	Saldo Brutto 31.12.2023	Netto	USt
<b>381700</b>	<b>Schlossfest</b>				
1/381700-613000	Stromarbeiten	1.420,47	1.441,96	1.441,96	0,00
	<b>Summe 381700 Schlossfest</b>	<b>1.420,47</b>	<b>1.441,96</b>	<b>1.441,96</b>	<b>0,00</b>
<b>429000</b>	<b>Sonstige Einrichtungen und Maßnahmen</b>				
1/429000-700000	Miete Pensionistenverband	282,30	0,00	0,00	0,00
1/429000-757000	Förderung/Subvention von Vereinen	-82,74	-86,07	-86,07	0,00
	<b>Summe 429000 Sonstige Einrichtungen und Maßnahmen</b>	<b>199,56</b>	<b>-86,07</b>	<b>-86,07</b>	<b>0,00</b>
<b>439000</b>	<b>Sonstige Einrichtungen und Maßnahmen</b>				
1/439000-757000	Hortbeitrag	0,00	-500,00	-500,00	0,00
	<b>Summe 439000 Sonstige Einrichtungen und Maßnahmen</b>	<b>0,00</b>	<b>-500,00</b>	<b>-500,00</b>	<b>0,00</b>
<b>510000</b>	<b>Medizinische Bereichsversorgung</b>				
1/510000-728000	Totenbeschauegebühren	360,00	272,00	272,00	0,00
	<b>Summe 510000 Medizinische Bereichsversorgung</b>	<b>360,00</b>	<b>272,00</b>	<b>272,00</b>	<b>0,00</b>
<b>512200</b>	<b>Community Nurse</b>				
1/512200-720000	Kostenbeiträge (Kostensätze) für Leistungen	874,95	120,00	120,00	0,00
	<b>Summe 512200 Community Nurse</b>	<b>874,95</b>	<b>120,00</b>	<b>120,00</b>	<b>0,00</b>
<b>612000</b>	<b>Gemeindestraßen</b>				
1/612000-452000	Treibstoffe	573,25	0,00	0,00	0,00
1/612000-611000	Instandhaltung der Gemeindestraßen und -brücken	34.387,81	4.651,21	4.651,21	0,00
1/612000-728100	Winterdienst	4.039,30	7.291,37	7.291,37	0,00
5/612000-002000	Straßenbauten	284.117,13	82.609,01	82.609,01	0,00
5/612000-005000	Anlagen zu Straßenbauten	0,00	2.514,99	2.514,99	0,00
	<b>Summe 612000 Gemeindestraßen</b>	<b>323.117,49</b>	<b>97.066,58</b>	<b>97.066,58</b>	<b>0,00</b>
<b>813000</b>	<b>Müllbeseitigung</b>				
1/813000-400000	Geringwertige Wirtschaftsgüter	70,33	0,00	0,00	0,00
1/813000-452000	Treibstoffe	300,43	0,00	0,00	0,00
1/813000-621500	Bauschutt	0,00	173,14	173,14	0,00
1/813000-728000	Entgelte f. sonstige Leistungen	73,66	0,00	0,00	0,00
2/813000+810000	Leistungserlöse Photovoltaikanlage	0,00	119,16	99,30	19,86
	<b>Summe 813000 Müllbeseitigung</b>	<b>444,42</b>	<b>53,98</b>	<b>73,84</b>	<b>-19,86</b>



Konto	Bezeichnung	Saldo Brutto 31.12.2022	Saldo Brutto 31.12.2023	Netto	USt
<b>815000</b>	<b>Park- und Gartenanlagen, Kinderspielplätze</b>				
1/815000-452000	Treibstoffe	210,79	0,00	0,00	0,00
1/815000-613000	Instandhaltung und Wartung	466,20	62,77	62,77	0,00
	<b>Summe 815000 Park- und Gartenanlagen, Kinderspielplätze</b>	<b>676,99</b>	<b>62,77</b>	<b>62,77</b>	<b>0,00</b>
<b>816000</b>	<b>Öffentliche Beleuchtung</b>				
1/816000-005000	Anlagen zu Straßenbauten	-35,78	0,00	0,00	0,00
1/816000-600000	Strom	343,20	0,00	0,00	0,00
1/816000-611000	Instandhaltung und Wartung Straßenbeleuchtung	5.594,67	22.183,66	22.183,66	0,00
	<b>Summe 816000 Öffentliche Beleuchtung</b>	<b>5.902,09</b>	<b>22.183,66</b>	<b>22.183,66</b>	<b>0,00</b>
<b>817000</b>	<b>Friedhöfe</b>				
1/817000-614000	Instandhaltung von Gebäuden	262,72	183,33	183,33	0,00
1/817000-700200	Schmutzfangmatten	0,00	174,00	174,00	0,00
1/817000-711000	Betriebskosten	29,70	0,00	0,00	0,00
	<b>Summe 817000 Friedhöfe</b>	<b>292,42</b>	<b>357,33</b>	<b>357,33</b>	<b>0,00</b>
<b>820000</b>	<b>Wirtschaftshof</b>				
1/820000-400000	Geringwertige Wirtschaftsgüter	0,00	11,90	11,90	0,00
1/820000-451000	Gasflaschen	33,42	58,40	58,40	0,00
1/820000-452000	Treibstoffe	122,13	0,00	0,00	0,00
1/820000-456000	Büromaterial	0,00	68,32	68,32	0,00
1/820000-614000	Instandhaltung von Gebäuden	1.682,44	1.187,40	1.187,40	0,00
1/820000-616000	Instandhaltung von Maschinen	222,89	379,90	379,90	0,00
1/820000-617000	Instandhaltung von Fahrzeugen	0,00	594,45	594,45	0,00
	<b>Summe 820000 Wirtschaftshof</b>	<b>2.060,88</b>	<b>2.300,37</b>	<b>2.300,37</b>	<b>0,00</b>
<b>840000</b>	<b>Grundbesitz</b>				
1/840000-001000	Ankauf von Grundstücken	319.331,60	288.630,85	288.630,85	0,00
1/840000-711000	Betriebskosten	212,20	0,00	0,00	0,00
	<b>Summe 840000 Grundbesitz</b>	<b>319.543,80</b>	<b>288.630,85</b>	<b>288.630,85</b>	<b>0,00</b>
<b>841000</b>	<b>Grundstücksgleiche Rechte</b>				
1/841000-700000	Miete ÖBB und Asfinag	0,00	2,58	2,58	0,00
	<b>Summe 841000 Grundstücksgleiche Rechte</b>	<b>0,00</b>	<b>2,58</b>	<b>2,58</b>	<b>0,00</b>

Konto	Bezeichnung	Saldo Brutto 31.12.2022	Saldo Brutto 31.12.2023	Netto	USt
<b>846000</b>	<b>VuV Verein "Zukunftswerk Bildung"</b>				
1/846000-700000	Miete	851,76	0,00	0,00	0,00
	<b>Summe 846000 VuV Verein "Zukunftswerk Bildung"</b>	<b>851,76</b>	<b>0,00</b>	<b>0,00</b>	<b>0,00</b>
<b>851000</b>	<b>Betriebe der Abwasserbeseitigung</b>				
1/851000-004000	Kanalhausanschlüsse	719,77	719,77	599,81	119,96
1/851000-612000	Instandhaltung Kanalstrang	0,00	1.961,26	1.634,38	326,88
1/851000-612100	Instandhaltung Kanalstrang - Verträge	118,25	0,00	0,00	0,00
1/851000-630000	Postdienste	285,77	0,00	0,00	0,00
	<b>Summe 851000 Betriebe der Abwasserbeseitigung</b>	<b>1.123,79</b>	<b>2.681,03</b>	<b>2.234,19</b>	<b>446,84</b>
<b>853000</b>	<b>Wr.Neustädter Straße 85</b>				
1/853000-600000	Energiebezüge	-339,70	0,00	0,00	0,00
1/853000-614000	Diverse Instandhaltungen	4.357,28	0,00	0,00	0,00
	<b>Summe 853000 Wr.Neustädter Straße 85</b>	<b>4.017,58</b>	<b>0,00</b>	<b>0,00</b>	<b>0,00</b>
<b>853100</b>	<b>Waldmannsgasse 1</b>				
1/853100-600000	Energiebezüge	29,98	0,00	0,00	0,00
1/853100-614000	Diverse Instandhaltungen	2.123,57	49,60	41,34	8,26
	<b>Summe 853100 Waldmannsgasse 1</b>	<b>2.153,55</b>	<b>49,60</b>	<b>41,34</b>	<b>8,26</b>
<b>853200</b>	<b>Waldgasse 6</b>				
1/853200-600000	Energiebezüge	-625,59	0,00	0,00	0,00
1/853200-614000	Diverse Instandhaltungen	1.172,23	205,80	171,50	34,30
	<b>Summe 853200 Waldgasse 6</b>	<b>546,64</b>	<b>205,80</b>	<b>171,50</b>	<b>34,30</b>
<b>853300</b>	<b>Waldgasse 4</b>				
1/853300-600000	Energiebezüge	-623,24	0,00	0,00	0,00
1/853300-614000	Diverse Instandhaltungen	2.676,12	116,87	97,39	19,48
	<b>Summe 853300 Waldgasse 4</b>	<b>2.052,88</b>	<b>116,87</b>	<b>97,39</b>	<b>19,48</b>
<b>853400</b>	<b>Waldgasse 8</b>				
1/853400-600000	Energiebezüge	-624,95	0,00	0,00	0,00
1/853400-614000	Diverse Instandhaltungen	2.904,83	768,60	640,50	128,10
	<b>Summe 853400 Waldgasse 8</b>	<b>2.279,88</b>	<b>768,60</b>	<b>640,50</b>	<b>128,10</b>
<b>853500</b>	<b>Waldgasse 10</b>				
1/853500-600000	Energiebezüge	-566,59	-239,23	-188,16	-51,07

# Rechnungsabschluss 2023

Marktgemeinde Kottingbrunn

## Nachweis Lieferantenverbindlichkeiten

Konto	Bezeichnung	Saldo Brutto 31.12.2022	Saldo Brutto 31.12.2023	Netto	USt
1/853500-614000	Diverse Instandhaltungen	2.385,44	402,71	335,59	67,12
	<b>Summe 853500 Waldgasse 10</b>	<b>1.818,85</b>	<b>163,48</b>	<b>147,43</b>	<b>16,05</b>
<b>853900</b>	<b>Hausverwaltung und BetriebsgesmbH.</b>				
1/853900-614000	Instandhaltung von Gebäuden und Bauten	13,80	0,00	0,00	0,00
1/853900-720000	Verwaltungskosten	147,20	0,00	0,00	0,00
	<b>Summe 853900 Hausverwaltung und BetriebsgesmbH.</b>	<b>161,00</b>	<b>0,00</b>	<b>0,00</b>	<b>0,00</b>
<b>875000</b>	<b>Straßenverkehrsbetriebe</b>				
1/875000-728000	sonstige Ausgaben - AST	0,00	2.592,96	2.160,80	432,16
1/875000-728100	sonstige Ausgaben - Gemeindebus	0,00	477,54	397,95	79,59
	<b>Summe 875000 Straßenverkehrsbetriebe</b>	<b>0,00</b>	<b>3.070,50</b>	<b>2.558,75</b>	<b>511,75</b>
	<b>Gesamt</b>	<b>Brutto 31.12.2022</b>	<b>Brutto 31.12.2023</b>	<b>Netto</b>	<b>USt</b>
		<b>765.512,50</b>	<b>1.141.490,19</b>	<b>1.139.168,76</b>	<b>2.321,43</b>
		<b>Ausgaben</b>	<b>1.141.609,35</b>	<b>1.139.268,06</b>	<b>2.341,29</b>
		<b>Einnahmen</b>	<b>119,16</b>	<b>99,30</b>	<b>19,86</b>

## Verbindlichkeiten

Konto	Bezeichnung	Saldo lt. Konto 31.12.2022	Saldo lt. Konto 31.12.2023	Offen	Differenz
331000	Kurzfristige Verbindlichkeiten aus Lieferungen und Leistungen	765.512,50	1.141.490,19	1.141.490,19	0,00
332000	Langfristige Verbindlichkeiten aus Lieferungen und Leistungen	0,00	0,00	0,00	0,00
333000	Kurzfristige Verbindlichkeiten aus Abgaben	0,00	0,00	0,00	0,00
<b>Summe</b>		<b>765.512,50</b>	<b>1.141.490,19</b>	<b>1.141.490,19</b>	<b>0,00</b>



Nettovermögensveränderungsrechnung (Anlage 1d)



Nettovermögensveränderungsrechnung	Saldo der Eröffnungsbilanz	Kumuliertes Nettoergebnis	Haushalts-rücklagen	Neubewertungs-rücklagen	Fremdwährungs-umrechnungs-rücklagen	Summe Nettovermögen
<b>Nettovermögen zum 31.12.2022</b>	<b>24.565.796,77</b>	<b>3.998.161,85</b>	<b>25.378.991,96</b>	<b>1.805.812,20</b>	<b>0,00</b>	<b>55.748.762,78</b>
1. Änderungen der Ansatz- und Bewertungsmethoden	0,00	0,00	XXXXXXXXXXXXXXXX	0,00	0,00	0,00
2. Nacherfassung von Vermögenswerten	0,00	0,00	0,00	0,00	0,00	0,00
3. Änderung der erstmaligen Eröffnungsbilanz (gem. § 38 Abs. 8)	0,00	0,00	0,00	0,00	0,00	0,00
<b>Angepasstes Nettovermögen zum 31.12.2022</b>	<b>24.565.796,77</b>	<b>3.998.161,85</b>	<b>25.378.991,96</b>	<b>1.805.812,20</b>	<b>0,00</b>	<b>55.748.762,78</b>
4. Veränderung aus der Bewertung von zur Veräußerung verfügbarer Finanzinstrumente	XXXXXXXXXXXXXXXX	XXXXXXXXXXXXXXXX	XXXXXXXXXXXXXXXX	0,00	XXXXXXXXXXXXXXXX	0,00
5. Veränderung aus der Bewertung von Beteiligungen	XXXXXXXXXXXXXXXX	XXXXXXXXXXXXXXXX	XXXXXXXXXXXXXXXX	-201.368,39	XXXXXXXXXXXXXXXX	-201.368,39
6. Veränderung aus der Umrechnung von Vermögen und Fremdmittel in fremder Währung	XXXXXXXXXXXXXXXX	XXXXXXXXXXXXXXXX	XXXXXXXXXXXXXXXX	XXXXXXXXXXXXXXXX	0,00	0,00
<b>Summe Nettoveränderung, die nicht in die Ergebnisrechnung eingegangen ist</b>						
7. Nettoergebnis des Finanzjahres (SA0)	XXXXXXXXXXXXXXXX	357.064,61	XXXXXXXXXXXXXXXX	XXXXXXXXXXXXXXXX	XXXXXXXXXXXXXXXX	357.064,61
8. Zuweisung und Entnahmen von Haushaltsrücklagen (SU23)	XXXXXXXXXXXXXXXX	-272.250,89	272.250,89	XXXXXXXXXXXXXXXX	XXXXXXXXXXXXXXXX	0,00
<b>Nettovermögen zum 31.12.2023</b>	<b>24.565.796,77</b>	<b>4.082.975,57</b>	<b>25.651.242,85</b>	<b>1.604.443,81</b>	<b>0,00</b>	<b>55.904.459,00</b>





Nachweis über Transferzahlungen (Anlage 6a)



Haushaltskonto	Bezeichnung Ansatz	Bezeichnung Post	Summe Einzahlungen	Summe Auszahlungen
<b>Transferzahlungen von/an Bund, Bundesfonds, Bundeskammern</b>				
<b>Gesamtsumme Transferzahlungen von/an Bund, Bundesfonds, Bundeskammern</b>			<b>7.709.926,29</b>	<b>0,00</b>
<b>Summe Kapitaltransfers</b>			<b>384.906,00</b>	<b>0,00</b>
<b>Summe Laufende Transfers</b>			<b>7.325.020,29</b>	<b>0,00</b>
2/820000+300000	Wirtschaftshof	Kapitaltransfers von Bund, Bundesfonds und Bundeskammern	4.000,00	
2/925000+859000	Ertragsanteile an gemeinschaftlichen Bundesabgaben	Abgabenertragsanteile	7.267.884,29	
2/940000+860000	Garantiebetrag gemäß §26 FAG 2017	Transfers von Bund, Bundesfonds und Bundeskammern	57.136,00	
6/612000+300000	Gemeindestraßen	KIP Förderung	380.906,00	
<b>Transferzahlungen von/an Länder, Landesfonds, Landesammern</b>				
<b>Gesamtsumme Transferzahlungen von/an Länder, Landesfonds, Landesammern</b>			<b>330.533,03</b>	<b>3.744.457,29</b>
<b>Summe Kapitaltransfers</b>			<b>75.266,80</b>	<b>0,00</b>
<b>Summe Laufende Transfers</b>			<b>255.266,23</b>	<b>3.744.457,29</b>
2/211000+861100	Volksschule	Lfd. Transferzahlungen von Ländern	2.695,13	
2/240000+861200	Kindergarten I	Lfd. Transferzahlungen von Ländern	14.053,57	
2/240200+861100	Kindergarten III	Lfd. Transferzahlungen von Ländern	814,90	
2/240400+861300	Kindergarten IV	Lfd. Transferzahlungen von Ländern	907,82	
2/320000+861000	Musikschule	Lfd. Transferzahlungen von Ländern	116.527,30	
2/363000+301000	Erhaltung und Ortsbildpflege	Kapitaltransfers von Ländern, Landesfonds und Landesammern	74.566,80	
2/820000+301000	Wirtschaftshof	Kapitaltransfers von Ländern, Landesfonds und Landesammern	700,00	
2/820000+871000	Wirtschaftshof	Kapitaltransfers aus Gemeinde-Bedarfszuweisungsmittel	5.000,00	
2/940000+871100	Garantiebetrag gemäß §26 FAG 2017	Kapitaltransfers aus Gemeinde-Bedarfszuweisungsmittel	65.267,51	
6/380000+861300	Einrichtungen der Kulturpflege	Raumordnung Förderung "Rathaus"	50.000,00	
1/419000-751000	Sonstige Einrichtungen und Maßnahmen	Sozialhilfe-Wohnsitzgemeindebeitrag		71.386,75
1/419000-751100	Sonstige Einrichtungen und Maßnahmen	Sozialhilfeumlage		1.433.367,78
1/562000-752000	Sprengelbeiträge	NÖKAS - Umlage		2.239.702,76
<b>Transferzahlungen von/an Gemeinden, Gemeindeverbände, Gemeindefonds</b>				
<b>Gesamtsumme Transferzahlungen von/an Gemeinden, Gemeindeverbände, Gemeindefonds</b>			<b>0,00</b>	<b>3.960,00</b>
<b>Summe Kapitaltransfers</b>			<b>0,00</b>	<b>0,00</b>
<b>Summe Laufende Transfers</b>			<b>0,00</b>	<b>3.960,00</b>
1/240500-752000	Krabbelstube	Zuschuss Standortgemeinden Trägerförderung		3.960,00

Haushaltskonto	Bezeichnung Ansatz	Bezeichnung Post	Summe Einzahlungen	Summe Auszahlungen
<b>Transferzahlungen von/an Sozialversicherungsträger</b>				
	<b>Gesamtsumme Transferzahlungen von/an Sozialversicherungsträger</b>		<b>0,00</b>	<b>404.385,73</b>
	<b>Summe Kapitaltransfers</b>		<b>0,00</b>	<b>0,00</b>
	<b>Summe Laufende Transfers</b>		<b>0,00</b>	<b>404.385,73</b>
1/212000-752000	Neue Mittelschulen	Schulumlagen		245.285,17
1/213000-752000	Sonderschulen	Schulumlagen		82.687,84
1/214000-752000	Polytechnische Schulen	Schulumlagen		76.412,72
<b>Transferzahlungen von/an sonst. Träger des öffentlichen Rechts</b>				
	<b>Gesamtsumme Transferzahlungen von/an sonst. Träger des öffentlichen Rechts</b>		<b>0,00</b>	<b>0,00</b>
	<b>Summe Kapitaltransfers</b>		<b>0,00</b>	<b>0,00</b>
	<b>Summe Laufende Transfers</b>		<b>0,00</b>	<b>0,00</b>
<b>Gesamtsumme</b>			<b>8.040.459,32</b>	<b>4.152.803,02</b>

Nachweis über Haushaltsrücklagen und  
Zahlungsmittelreserven (Anlage 6b)



Rechnungsabschluss 2023

Marktgemeinde Kottingbrunn

Nachweis über Haushaltsrücklagen und Zahlungsmittelreserven (Anlage 6b)

Haushaltsrücklagen		Rücklagenstand			Rücklagenstand	Zahlungsmittelreserven		
Nr.	Verwendungszweck	31.12.2022	Zuführungen	Entnahmen	31.12.2023	31.12.2022	31.12.2023	Konto-/Sparbuchnummer
8/9990934/00001	RL Kanal Raika - AT47 3204 5011 0070 0013	476.084,58	226.600,84	252.751,20	449.934,22	476.084,58	449.934,22	ZW 21 294021 AT47 3204 5011 0070 0013
8/9990934/00002	RL Hausverwaltung Raika - AT91 3204 5012 0070 0013	2.731,40	9,36	0,00	2.740,76	2.731,40	2.740,76	ZW 22 294022 AT91 3204 5012 0070 0013
8/9990934/00003	RL Personal Raika - AT38 3204 5013 0070 0013	390.664,33	1.339,27	0,00	392.003,60	390.664,33	392.003,60	ZW 23 294023 AT38 3204 5013 0070 0013
8/9990934/00004	RL Soziales Raika - AT29 3204 5015 0070 0013	17.050,27	560,09	0,00	17.610,36	17.050,27	17.610,36	ZW 24 294024 AT29 3204 5015 0070 0013
8/9990934/00005	RL Vereinsförderungen Raika - AT64 3204 5018 0070 0013	11.282,24	1.037,25	7.100,00	5.219,49	11.282,24	5.219,49	ZW 25 294025 AT64 3204 5018 0070 0013
8/9990934/00006	RL Blaulichtorganisationen Raika - AT11 3204 5019 0070 0013	24.621,01	298.362,43	0,00	322.983,44	24.621,01	322.983,44	ZW 26 294026 AT11 3204 5019 0070 0013
8/9990934/00007	RL Adventhütten Raika - AT20 3204 5017 0070 0013	12.062,08	2.048,10	0,00	14.110,18	12.062,08	14.110,18	ZW 27 294027 AT20 3204 5017 0070 0013
8/9990934/00008	RL Friedhof Raika - AT55 3204 5020 0070 0013	17.176,51	59,19	0,00	17.235,70	17.176,51	17.235,70	ZW 28 294028 AT55 3204 5020 0070 0013
<b>Zweckgebundene Haushaltsrücklagen</b>		<b>951.672,42</b>	<b>530.016,53</b>	<b>259.851,20</b>	<b>1.221.837,75</b>	<b>951.672,42</b>	<b>1.221.837,75</b>	
8/9990935/00001	RL Haushalt Raika - AT82 3204 5014 0070 0013	608.353,12	2.085,56	0,00	610.438,68	608.353,12	610.438,68	ZW 20 295020 AT82 3204 5014 0070 0013
8/9990935/00002	RL Eröffnungsbilanz	23.818.966,42	0,00	0,00	23.818.966,42			
<b>Allgemeine Haushaltsrücklagen</b>		<b>24.427.319,54</b>	<b>2.085,56</b>	<b>0,00</b>	<b>24.429.405,10</b>	<b>608.353,12</b>	<b>610.438,68</b>	
<b>Gesamtsummen</b>		<b>25.378.991,96</b>	<b>532.102,09</b>	<b>259.851,20</b>	<b>25.651.242,85</b>	<b>1.560.025,54</b>	<b>1.832.276,43</b>	





Einzelnachweis über Finanzschulden und Schuldendienst  
(Anlage 6c)

Kontonummer Darlehensnr.	Ansatz	Darlehensgeber/Staat Aktenzahl	Verwendungszweck Genehmigungsdatum/-vermerk	Beschluss- Datum	Zinssatz	Währung	Laufzeit
<b>1. Darlehen für Investitionszwecke (Dfl)</b>							
<b>1.1. ... von Trägern des öffentlichen Rechts</b>							
<b>1.1.1. ... von Bund, Bundesfonds, Bundeskammern</b>							
100006 1	851000	Bundesministerium f. Bauten und Technik Kommunalkredii	Ortskanalisation (Teilprojekt)		2,000%	EUR	01.01.1986 - 31.12.2025
				Betriebe der Abwasserbeseitigung			
100006 2	851000	Bundesministerium f. Bauten und Technik Kommunalkredii	Ortskanalisation (Teilprojekt)		2,000%	EUR	01.01.1993 - 31.12.2033
				Betriebe der Abwasserbeseitigung			
100006 3	851000	Bundesministerium f. Bauten und Technik Kommunalkredii	Ortskanalisation (Teilprojekt)		2,000%	EUR	01.01.1993 - 31.12.2023
				Betriebe der Abwasserbeseitigung			
<b>1.1.2. ... von Ländern, Landesfonds, Landeskammern</b>							
100000 14	853100	Amt der NÖ Landesregierung/AT	Wohnhausbau, Waldmannsgasse 1		0,500%	EUR	01.01.1980 - 31.12.2027
				Betriebe f.d.Einri.u.Verwaltung v. Wohn- und Gesch			
100008 1	851000	NÖ. Wasserwirtschaftsfonds/AT	Wirtschaftspark CCK BA05		1,000%	EUR	01.01.2017 - 31.12.2030
				Wirtschaftspark CCK BA05			
<b>1.1.3. ... von Gemeinden, Gemeindeverbänden, Gemeindefonds</b>							
<b>1.1.4. ... von Sozialversicherungsträgern</b>							
<b>1.1.5. ... von sonstigen Trägern des öffentlichen Rechts</b>							
<b>1.2. ... von Beteiligungen der Gebietskörperschaft (ohne Finanzunternehmen)</b>							
<b>1.3. ... von Unternehmen (ohne Beteiligungen und ohne Finanzunternehmen)</b>							
<b>1.4. ... von Finanzunternehmen</b>							
<b>1.4.1. ... von Finanzunternehmen im Inland</b>							
100001 7	851000	Vereinigte Volksbanken Baden/AT	Ortskanalisation (Teilprojekt)	23.12.1997	0,125%	EUR	01.01.1999 - 31.12.2023
				Betriebe der Abwasserbeseitigung			
100005 2	853200	Bank Austria/AT	Althausanierung, Waldgasse 6		1,000%	EUR	01.01.1995 - 31.12.2024
				Betriebe f.d.Einri.u.Verwaltung v. Wohn- und Gesch			

Kontonummer Darlehensnr.	Darlehenshöhe Gesamt	Buchwert 31.12.2022	Zugang	Tilgung	Zinsen	Summe Schuldendienst	Schuldendienst- ersätze	Buchwert 31.12.2023	Kursgewinn/ -verlust	Buchwert inkl. KG/KV	Netto Schuldendienst
100006 1	2.369.788,45	236.372,20	0,00	84.456,99	8.583,41	93.040,40	0,00	151.915,21	0,00	151.915,21	93.040,40
100006 2	1.282.530,18	397.810,24	0,00	38.810,80	7.665,12	46.475,92	0,00	358.999,44	0,00	358.999,44	46.475,92
100006 3	1.283.765,62	13.184,78	0,00	13.184,78	65,92	13.250,70	0,00	0,00	0,00	0,00	13.250,70
100000 14	489.960,25	55.986,78	0,00	11.532,70	265,54	11.798,24	0,00	44.454,08	0,00	44.454,08	11.798,24
100008 1	43.819,00	55.750,76	0,00	0,00	0,00	0,00	0,00	55.750,76	0,00	55.750,76	0,00
100001 7	472.373,42	49.401,23	0,00	49.401,23	413,84	49.815,07	0,00	0,00	0,00	0,00	49.815,07
100005 2	72.672,83	7.024,60	0,00	3.512,20	109,79	3.621,99	0,00	3.512,40	0,00	3.512,40	3.621,99

Kontonummer Darlehensnr.	Ansatz	Darlehensgeber/Staat Aktenzahl	Verwendungszweck Genehmigungsdatum/-vermerk	Beschluss- Datum	Zinssatz	Währung	Laufzeit
100007 3	853100	BAWAG P.S.K./AT	Althausanierung, Waldmannsgasse 1	25.09.2003	1,370%	EUR	01.01.2004 - 31.12.2029
100007 5	851000	BAWAG P.S.K./AT	Ortskanalisation (Teilprojekt)	19.12.2002	1,940%	EUR	01.01.2003 - 31.12.2025
100007 17	240400	BAWAG P.S.K./AT	Kindergarten IV	15.12.2007	0,440%	EUR	01.01.2007 - 31.12.2023
100007 18	211000	BAWAG P.S.K./AT	Volksschulumbau		1,940%	EUR	01.01.2008 - 31.12.2023
100007 19	240200	BAWAG P.S.K./AT	Zubau Sanierung KG.III	26.03.2009	0,000%	EUR	01.01.2009 - 31.12.2025
100007 20	240000	BAWAG P.S.K./AT	Neubau Kindergarten I	26.03.2009	0,317%	EUR	01.01.2009 - 31.12.2025
100007 21	439000	BAWAG P.S.K./AT	Hortumbau	18.06.2009	0,000%	EUR	01.01.2009 - 31.12.2024
200002 3	211000	Bank Austria/AT	Volksschulgeneralsanierung 14.06.2023/Land NÖ	21.03.2023	3,300%	EUR	01.01.2023 - 31.12.2054

## 1.4.2. ... von Finanzunternehmen im Ausland

## 1.5. ... von Sonstigen

**Zwischensumme****2. Finanzschulden für den laufenden Aufwand**

## 2.1. ... von Trägern des öffentlichen Rechts

## 2.1.1. ... von Bund, Bundesfonds, Bundeskammern

## 2.1.2. ... von Ländern, Landesfonds, Landeskammern

## 2.1.3. ... von Gemeinden, Gemeindeverbänden, Gemeindefonds

## 2.1.4. ... von Sozialversicherungsträgern

## 2.1.5. ... von sonstigen Trägern des öffentlichen Rechts

## 2.2. ... von Beteiligungen der Gebietskörperschaft (ohne Finanzunternehmungen)

Kontonummer Darlehensnr.	Darlehenshöhe Gesamt	Buchwert 31.12.2022	Zugang	Tilgung	Zinsen	Summe Schuldendienst	Schuldendienst- ersätze	Buchwert 31.12.2023	Kursgewinn/ -verlust	Buchwert inkl. KG/KV	Netto Schuldendienst
100007 3	587.000,00	181.077,31	0,00	23.998,38	6.571,37	30.569,75	0,00	157.078,93	0,00	157.078,93	30.569,75
100007 5	450.196,96	23.386,07	0,00	23.386,07	296,28	23.682,35	0,00	0,00	0,00	0,00	23.682,35
100007 17	482.000,00	0,00	0,00	0,00	0,00	0,00	907,82	0,00	0,00	0,00	-907,82
100007 18	145.000,00	7.372,87	0,00	7.372,87	89,04	7.461,91	95,13	0,00	0,00	0,00	7.366,78
100007 19	140.000,00	0,00	0,00	0,00	0,00	0,00	479,62	0,00	0,00	0,00	-479,62
100007 20	735.000,00	0,00	0,00	0,00	0,00	0,00	8.153,57	0,00	0,00	0,00	-8.153,57
100007 21	57.600,00	0,00	0,00	0,00	0,00	0,00	182,88	0,00	0,00	0,00	-182,88
200002 3	9.000.000,00	0,00	9.000.000,00	0,00	72.946,25	72.946,25	0,00	9.000.000,00	0,00	9.000.000,00	72.946,25
		<b>1.027.366,84</b>	<b>9.000.000,00</b>	<b>255.656,02</b>	<b>97.006,56</b>	<b>352.662,58</b>	<b>9.819,02</b>	<b>9.771.710,82</b>	<b>0,00</b>	<b>9.771.710,82</b>	<b>342.843,56</b>

Kontonummer Darlehensnr.	Ansatz	Darlehensgeber/Staat Aktenzahl	Verwendungszweck Genehmigungsdatum/-vermerk	Beschluss- Datum	Zinssatz Zinsindikator	Währung	Laufzeit
2.3. ... von Unternehmen (ohne Beteiligungen und ohne Finanzunternehmungen)							
2.4. ... von Finanzunternehmen							
2.4.1. ... von Finanzunternehmen im Inland							
2.4.2. ... von Finanzunternehmen im Ausland							
2.5. ... von Sonstigen							
<b>Zwischensumme</b>							
<b>SUMME (1 und 2)</b>							
Davon ohne A85-89							
Davon A85-89							

Kontonummer Darlehensnr.	Darlehenshöhe Gesamt	Buchwert 31.12.2022	Zugang	Tilgung	Zinsen	Summe Schuldendienst	Schuldendienst- ersätze	Buchwert 31.12.2023	Kursgewinn/ -verlust	Buchwert inkl. KG/KV	Netto Schuldendienst
		0,00	0,00	0,00	0,00	0,00	0,00	0,00	0,00	0,00	0,00
		1.027.366,84	9.000.000,00	255.656,02	97.006,56	352.662,58	9.819,02	9.771.710,82	0,00	9.771.710,82	342.843,56
		7.372,87	9.000.000,00	7.372,87	73.035,29	80.408,16	9.819,02	9.000.000,00	0,00	9.000.000,00	70.589,14
		1.019.993,97	0,00	248.283,15	23.971,27	272.254,42	0,00	771.710,82	0,00	771.710,82	272.254,42





Anlagenspiegel Einzelkonten (Anlage 6g)



Ansatz MVAG Konto	Bezeichnung	Inbetrieb- nahme	RND	ND	Buchwert 31.12.2022	Zugänge/ + Umbuchungen -	Abgänge/	Wertaufholung+/ Wertminderung-	Abschreibung	Buchwert 31.12.2023
<b>010000 Zentralamt</b>					<b>69.983,52</b>	<b>103.340,18</b>	<b>0,00</b>	<b>0,00</b>	<b>38.823,51</b>	<b>134.500,19</b>
<b>1010</b>	<b>Immaterielle Vermögenswerte</b>				<b>19.420,02</b>	<b>0,00</b>	<b>0,00</b>	<b>0,00</b>	<b>1.692,71</b>	<b>17.727,31</b>
2/5100000/00001	K5 - Gemdat	01.01.2015	11,0	20,0	18.527,58	0,00	0,00	0,00	1.543,97	16.983,61
2/5100000/00004	Elak - Gemdat	01.01.2009	5,0	20,0	892,44	0,00	0,00	0,00	148,74	743,70
4/3300000/00028	Adobe Acrobat Vollversion f. Allg.Verw. u. Bauamt	01.10.2015	0,0	4,0	0,00	0,00	0,00	0,00	0,00	0,00
4/3300000/00029	Adobe Photoshop CC f. Allg.Verw.	13.03.2015	0,0	4,0	0,00	0,00	0,00	0,00	0,00	0,00
4/3300000/00030	Adobe Indesign CC f. Allg.Verw.	13.03.2015	0,0	4,0	0,00	0,00	0,00	0,00	0,00	0,00
4/3300000/00031	APC Backup-Batterie	01.01.2010	4,0	4,0	0,00	0,00	0,00	0,00	0,00	0,00
4/3300000/00032	Software	18.06.2013	0,0	4,0	0,00	0,00	0,00	0,00	0,00	0,00
4/3300000/00036	Fujitsu BTO Primergy TX150S8f Server	07.04.2014	0,0	4,0	0,00	0,00	0,00	0,00	0,00	0,00
4/3300000/00038	Software	02.11.2008	4,0	4,0	0,00	0,00	0,00	0,00	0,00	0,00
4/3300000/00039	Software	14.02.2011	4,0	4,0	0,00	0,00	0,00	0,00	0,00	0,00
4/3300000/00040	Software	09.09.2011	4,0	4,0	0,00	0,00	0,00	0,00	0,00	0,00
4/3300000/00041	Software	23.10.2014	0,0	4,0	0,00	0,00	0,00	0,00	0,00	0,00
4/3300000/00042	Software	23.10.2014	0,0	4,0	0,00	0,00	0,00	0,00	0,00	0,00
4/3300000/00051	Software Bauamt	23.10.2014	0,0	4,0	0,00	0,00	0,00	0,00	0,00	0,00
4/3300000/00052	externe Festplatte	06.02.2013	4,0	4,0	0,00	0,00	0,00	0,00	0,00	0,00
4/3300000/00076	K5-Software	06.03.2015	0,0	4,0	0,00	0,00	0,00	0,00	0,00	0,00
4/3300000/00077	K5 duale Zustellung	18.09.2015	0,0	4,0	0,00	0,00	0,00	0,00	0,00	0,00
4/3300000/00078	Zeiterfassungsprogramm Gemdat	21.08.2014	0,0	4,0	0,00	0,00	0,00	0,00	0,00	0,00
4/3300000/00009	Firewall f. Server	21.02.2017	0,0	4,0	0,00	0,00	0,00	0,00	0,00	0,00
<b>1025</b>	<b>Technische Anlagen, Fahrzeuge und Maschinen</b>				<b>0,00</b>	<b>0,00</b>	<b>0,00</b>	<b>0,00</b>	<b>0,00</b>	<b>0,00</b>
4/2600000/00015	Luftwäscher Philips HU 5930/10	26.02.2018	10,0	10,0	0,00	0,00	0,00	0,00	0,00	0,00
4/2600000/00018	Luftwäscher Philips HU5930/10	19.12.2018	10,0	10,0	0,00	0,00	0,00	0,00	0,00	0,00
4/2600000/00019	Luftwäscher Philips HU5930/10	19.12.2018	10,0	10,0	0,00	0,00	0,00	0,00	0,00	0,00
<b>1026</b>	<b>Amts-, Betriebs- und Geschäftsausstattung</b>				<b>50.563,50</b>	<b>103.340,18</b>	<b>0,00</b>	<b>0,00</b>	<b>37.130,80</b>	<b>116.772,88</b>
2/0270002/00001	3 Stk. Hewlett Packard Enterprise - ARUBA ION 1960, Glas	01.12.2023	14,5	15,0	0,00	13.863,60	0,00	0,00	462,12	13.401,48
4/0100002/00001	Stehleuchte - IL XAL TASK MP CRI90 D/I	06.12.2023	4,5	5,0	0,00	10.443,99	0,00	0,00	1.044,40	9.399,59
4/0100002/00002	Schreibtischleuchte - IL XAL TASK table base plate Tischle	06.12.2023	5,0	5,0	0,00	1.140,37	0,00	0,00	1.140,37	0,00
4/0100002/00003	Besucherstühle	06.12.2023	9,5	10,0	0,00	4.731,52	0,00	0,00	236,58	4.494,94
4/0100002/00004	Büroeinrichtung	15.12.2023	9,5	10,0	0,00	10.380,85	0,00	0,00	519,04	9.861,81
4/0100002/00005	Büroeinrichtung	15.12.2023	9,5	10,0	0,00	31.798,74	0,00	0,00	1.589,94	30.208,80
4/0110002/00001	Drehstühle HAG 03/350	25.10.2023	10,0	10,0	0,00	1.854,26	0,00	0,00	1.854,26	0,00
4/0110002/00002	Drehstühle HAG FUTU 1100	25.10.2023	10,0	10,0	0,00	11.257,29	0,00	0,00	11.257,29	0,00
4/0330001/00001	Infoscreen - Samsung QM65B Display	06.12.2023	4,5	5,0	0,00	3.957,60	0,00	0,00	395,76	3.561,84
4/0330001/00002	Konferenz- und Präsentationsanlage - Samsung QM65B	06.12.2023	4,5	5,0	0,00	10.476,00	0,00	0,00	1.047,60	9.428,40
4/2900000/00014	Beleuchtungsanlage	31.12.2012	0,0	10,0	0,00	0,00	0,00	0,00	0,00	0,00
4/2900000/00015	Deckenbeleuchtung	16.02.2012	0,0	10,0	0,00	0,00	0,00	0,00	0,00	0,00

Ansatz MVAG Konto	Bezeichnung	Inbetrieb- nahme	RND	ND	Buchwert 31.12.2022	Zugänge/ + Umbuchungen -	Abgänge/ -	Wertaufholung+/ Wertminderung-	Abschreibung	Buchwert 31.12.2023
4/2900000/00016	Schreibtischlampe	01.01.2005	10,0	10,0	0,00	0,00	0,00	0,00	0,00	0,00
4/3000000/00016	Tresor	01.01.2005	10,0	10,0	0,00	0,00	0,00	0,00	0,00	0,00
4/3000000/00017	Erste-Hilfe-Kasten	01.01.2005	10,0	10,0	0,00	0,00	0,00	0,00	0,00	0,00
4/3000000/00018	Defibrillator	19.08.2003	10,0	10,0	0,00	0,00	0,00	0,00	0,00	0,00
4/3000000/00019	Feuerlöscher	01.01.2005	10,0	10,0	0,00	0,00	0,00	0,00	0,00	0,00
4/3000000/00020	Feuerlöscher	01.01.2005	10,0	10,0	0,00	0,00	0,00	0,00	0,00	0,00
4/3000000/00021	Feuerlöscher	01.01.2005	10,0	10,0	0,00	0,00	0,00	0,00	0,00	0,00
4/3000000/00022	Feuerlöscher	01.01.2005	10,0	10,0	0,00	0,00	0,00	0,00	0,00	0,00
4/3000000/00026	Schließanlage Gemeindeamt	29.12.2020	6,5	10,0	885,34	0,00	0,00	0,00	118,05	767,29
4/3100000/00010	Ventilator	01.01.2005	10,0	10,0	0,00	0,00	0,00	0,00	0,00	0,00
4/3100000/00011	Ventilator	01.01.2005	10,0	10,0	0,00	0,00	0,00	0,00	0,00	0,00
4/3100000/00020	Klimaanlage Split Wandgerät	28.05.2019	5,0	10,0	1.818,94	0,00	0,00	0,00	303,16	1.515,78
4/3100000/00005	Warmwasserspeicher	19.10.2011	0,0	10,0	0,00	0,00	0,00	0,00	0,00	0,00
4/3100000/00006	Ventilator	03.07.2012	10,0	10,0	0,00	0,00	0,00	0,00	0,00	0,00
4/3100000/00007	Ventilator	03.07.2012	10,0	10,0	0,00	0,00	0,00	0,00	0,00	0,00
4/3100000/00008	Ventilator	03.07.2012	10,0	10,0	0,00	0,00	0,00	0,00	0,00	0,00
4/3100000/00009	Ventilator	01.01.2005	10,0	10,0	0,00	0,00	0,00	0,00	0,00	0,00
4/3200000/00011	Rechenmaschine Canon P23-DTS	01.01.2005	10,0	10,0	0,00	0,00	0,00	0,00	0,00	0,00
4/3200000/00013	elektrische Schreibmaschine Olympia ES 100	01.01.2005	10,0	10,0	0,00	0,00	0,00	0,00	0,00	0,00
4/3200000/00014	Laminiergerät	01.01.2005	10,0	10,0	0,00	0,00	0,00	0,00	0,00	0,00
4/3200000/00015	Aktenvernichter	22.09.2009	0,0	10,0	0,00	0,00	0,00	0,00	0,00	0,00
4/3200000/00017	Rechenmaschine SharpCompet CS-2635RH	01.01.2005	10,0	10,0	0,00	0,00	0,00	0,00	0,00	0,00
4/3200000/00018	Rechenmaschine SharpCompet CS-2635RH	13.09.2012	10,0	10,0	0,00	0,00	0,00	0,00	0,00	0,00
4/3200000/00020	Geldscheinprüfgerät	23.10.2014	10,0	10,0	0,00	0,00	0,00	0,00	0,00	0,00
4/3200000/00026	Schreibmaschine Olympia Carrera de luxe	28.08.2017	10,0	10,0	0,00	0,00	0,00	0,00	0,00	0,00
4/3200000/00028	Rechenmaschine SharpCompet CS-2635RH	28.11.2018	10,0	10,0	0,00	0,00	0,00	0,00	0,00	0,00
4/3200000/00030	Rechenmaschine Canon MP 120MG	17.05.2019	8,0	8,0	0,00	0,00	0,00	0,00	0,00	0,00
4/3200000/00031	Papierschnidemaschine	13.11.2019	3,5	8,0	377,30	0,00	0,00	0,00	83,84	293,46
4/3200000/00008	Papierschnidemaschine	06.02.2013	10,0	10,0	0,00	0,00	0,00	0,00	0,00	0,00
4/3200000/00009	Etikettendrucker	01.01.2005	10,0	10,0	0,00	0,00	0,00	0,00	0,00	0,00
4/3300000/00112	Fujitsu Lifebook inkl. Dockingstation	01.09.2020	0,5	4,0	7.199,09	0,00	0,00	0,00	4.799,39	2.399,70
4/3300000/00113	Fujitsu Lifebook inkl. Dockingstation	01.09.2020	0,5	4,0	1.090,66	0,00	0,00	0,00	727,11	363,55
4/3300000/00117	Fujitsu LCD Monitor	24.09.2021	4,0	4,0	0,00	0,00	0,00	0,00	0,00	0,00
4/3300000/00118	Fujitsu LCD Monitor	24.09.2021	4,0	4,0	0,00	0,00	0,00	0,00	0,00	0,00
4/3300000/00119	Fujitsu SDC Primergy TX25580M5 Server	16.02.2022	2,0	4,0	13.607,32	0,00	0,00	0,00	4.535,77	9.071,55
4/3300000/00120	Digitale Amtstafel	14.06.2022	2,0	4,0	1.979,75	0,00	0,00	0,00	659,92	1.319,83
4/3300000/00122	Fujitsu LIFEBOOK inkl Dockingstation	05.09.2022	2,5	4,0	2.461,38	0,00	0,00	0,00	703,25	1.758,13
4/3300000/00123	Fujitsu - B24-10 24,1 Zoll Monitor	05.09.2022	4,0	4,0	0,00	0,00	0,00	0,00	0,00	0,00
4/3300000/00124	Fujitsu B24-10 Monitor	05.09.2022	4,0	4,0	0,00	0,00	0,00	0,00	0,00	0,00

Ansatz MVAG Konto	Bezeichnung	Inbetrieb- nahme	RND	ND	Buchwert 31.12.2022	Zugänge/ + Umbuchungen -	Abgänge/	Wertaufholung+/ Wertminderung-	Abschreibung	Buchwert 31.12.2023
4/3300000/00125	HP Designjet T630 24IN Printer	15.02.2023	3,0	4,0	0,00	1.134,30	0,00	0,00	283,58	850,72
4/3300000/00022	HP Designjet T520 24-IN Plotter	17.02.2016	0,0	4,0	0,00	0,00	0,00	0,00	0,00	0,00
4/3300000/00025	Fujitsu Celsius W530 I7-4790 PC-Set	01.04.2015	0,0	4,0	0,00	0,00	0,00	0,00	0,00	0,00
4/3300000/00026	Fujitsu B27T-7 Led Bildschirm	01.10.2015	4,0	4,0	0,00	0,00	0,00	0,00	0,00	0,00
4/3300000/00027	Fujitsu Celsius W530I7-4790 PC-Set	01.10.2015	0,0	4,0	0,00	0,00	0,00	0,00	0,00	0,00
4/3300000/00046	Fujitsu Celsius W410 PS C17-2600 PC-Set	20.03.2012	4,0	4,0	0,00	0,00	0,00	0,00	0,00	0,00
4/3300000/00047	Samsung S22A450 MW 22 Toll TFT Bildschirm	09.07.2012	0,0	4,0	0,00	0,00	0,00	0,00	0,00	0,00
4/3300000/00048	Fujitsu Esprim E720 PC-Set	23.10.2014	0,0	4,0	0,00	0,00	0,00	0,00	0,00	0,00
4/3300000/00049	HP Laserjet P2055DN	20.12.2010	4,0	4,0	0,00	0,00	0,00	0,00	0,00	0,00
4/3300000/00053	Fujitsu Bildschirm	01.01.2005	4,0	4,0	0,00	0,00	0,00	0,00	0,00	0,00
4/3300000/00054	Fujitsu W530 PC-Set	23.10.2014	0,0	4,0	0,00	0,00	0,00	0,00	0,00	0,00
4/3300000/00055	Acer TFT V246HLbmd 24 Zoll	01.01.2005	4,0	4,0	0,00	0,00	0,00	0,00	0,00	0,00
4/3300000/00056	Scanner Fujitsu FI 6140	01.01.2005	4,0	4,0	0,00	0,00	0,00	0,00	0,00	0,00
4/3300000/00057	Samsung S22C450M 22" TFT Bildschirm	19.11.2013	4,0	4,0	0,00	0,00	0,00	0,00	0,00	0,00
4/3300000/00058	Fujitsu Esprimo E720 PC-Set	23.10.2014	0,0	4,0	0,00	0,00	0,00	0,00	0,00	0,00
4/3300000/00060	Fujitsu Esprimo P420 PC-Set	01.10.2015	0,0	4,0	0,00	0,00	0,00	0,00	0,00	0,00
4/3300000/00061	Fujitsu Esprimo P420	01.10.2015	0,0	4,0	0,00	0,00	0,00	0,00	0,00	0,00
4/3300000/00062	Fujitsu Esprimo P556 PC-Set	27.01.2016	0,0	4,0	0,00	0,00	0,00	0,00	0,00	0,00
4/3300000/00064	Fujitsu Esprimo P756 PC-Set	27.01.2016	0,0	4,0	0,00	0,00	0,00	0,00	0,00	0,00
4/3300000/00067	Fujitsu Esprimo E910 C15-3470 PC-Set	07.12.2012	0,0	4,0	0,00	0,00	0,00	0,00	0,00	0,00
4/3300000/00068	HP Laserjet Pro M1212 uf MFP	10.10.2011	4,0	4,0	0,00	0,00	0,00	0,00	0,00	0,00
4/3300000/00069	Samsung S22C450M 22"	19.11.2013	0,0	4,0	0,00	0,00	0,00	0,00	0,00	0,00
4/3300000/00070	Kartenlesegerät Bürgerkarte	01.01.2005	4,0	4,0	0,00	0,00	0,00	0,00	0,00	0,00
4/3300000/00071	Fujitsu Lifebook E554 I5-4210M	31.12.2014	0,0	4,0	0,00	0,00	0,00	0,00	0,00	0,00
4/3300000/00072	HP Laserjet P2055DN	01.12.2008	4,0	4,0	0,00	0,00	0,00	0,00	0,00	0,00
4/3300000/00074	Samsung S22C450M 22" TFT Bildschirm	19.11.2013	0,0	4,0	0,00	0,00	0,00	0,00	0,00	0,00
4/3300000/00075	Fujitsu Esprimo E720 PC-Set	23.10.2014	0,0	4,0	0,00	0,00	0,00	0,00	0,00	0,00
4/3300000/00096	Samsung ACCU SYNC LCD 72xm	01.01.2004	4,0	4,0	0,00	0,00	0,00	0,00	0,00	0,00
4/3300000/00098	Fujitsu BTO B24W-7 - Bildschirm	09.05.2019	4,0	4,0	0,00	0,00	0,00	0,00	0,00	0,00
4/3300000/00099	Fujitsu - Esprimo Q558 I5-8400T PC-Set	09.05.2019	0,0	4,0	0,00	0,00	0,00	0,00	0,00	0,00
4/3310000/00001	Plotter Canon image PROGRAF TX-3000 MFP	20.03.2019	2,0	7,0	4.706,59	0,00	0,00	0,00	1.568,86	3.137,73
4/3400000/00115	Nespresso Prof. Zenius	05.10.2016	10,0	10,0	0,00	0,00	0,00	0,00	0,00	0,00
4/3400000/00117	Espressomaschine	31.03.2017	10,0	10,0	0,00	0,00	0,00	0,00	0,00	0,00
4/3400000/00122	Dampfbügeleisen Focus Excel DW 5220	05.11.2018	10,0	10,0	0,00	0,00	0,00	0,00	0,00	0,00
4/3400000/00123	Obi Fensterreiniger	07.11.2018	10,0	10,0	0,00	0,00	0,00	0,00	0,00	0,00
4/3400000/00129	Profi 1.2.1 Staubsauger	07.12.2018	10,0	10,0	0,00	0,00	0,00	0,00	0,00	0,00
4/3400000/00130	Exquisit MW802 Mikrowelle	15.02.2018	10,0	10,0	0,00	0,00	0,00	0,00	0,00	0,00
4/3400000/00131	Stangl Reinigungswagen SW4	21.11.2018	4,5	10,0	239,36	0,00	0,00	0,00	43,52	195,84
4/3400000/00139	Espressovollautomat Magnifica	08.05.2019	10,0	10,0	0,00	0,00	0,00	0,00	0,00	0,00

Ansatz MVAG Konto	Bezeichnung	Inbetrieb- nahme	RND	ND	Buchwert 31.12.2022	Zugänge/ + Umbuchungen	Abgänge/ -	Wertaufholung+/ Wertminderung-	Abschreibung	Buchwert 31.12.2023
4/3400000/00076	Induktionskochplatte	28.10.2014	10,0	10,0	0,00	0,00	0,00	0,00	0,00	0,00
4/3400000/00078	Wasserkocher	01.01.2005	10,0	10,0	0,00	0,00	0,00	0,00	0,00	0,00
4/3400000/00080	Kühlschrank	01.01.2005	10,0	10,0	0,00	0,00	0,00	0,00	0,00	0,00
4/3400000/00081	Waschmaschine Gorenje W 6222	07.09.2017	10,0	10,0	0,00	0,00	0,00	0,00	0,00	0,00
4/3400000/00082	Kühlschrank	20.03.2009	10,0	10,0	0,00	0,00	0,00	0,00	0,00	0,00
4/3400000/00083	Würostelkocher	01.01.2005	10,0	10,0	0,00	0,00	0,00	0,00	0,00	0,00
4/3400000/00087	Kehrmaschine Kärcher	29.04.2013	10,0	10,0	0,00	0,00	0,00	0,00	0,00	0,00
4/3400000/00090	Wasserkocher	11.04.2014	10,0	10,0	0,00	0,00	0,00	0,00	0,00	0,00
4/3400000/00091	Kühlschrank	01.01.2005	10,0	10,0	0,00	0,00	0,00	0,00	0,00	0,00
4/3500000/00010	Fotoapparat	15.07.2011	6,0	6,0	0,00	0,00	0,00	0,00	0,00	0,00
4/3500000/00009	Nikon D3300 Kamera	07.05.2015	0,0	6,0	0,00	0,00	0,00	0,00	0,00	0,00
4/3600000/00005	Galaxy Samsung 50	31.12.2019	0,5	5,0	13,54	0,00	0,00	0,00	9,03	4,51
4/3800000/00023	Beschallungsanlage	01.01.2005	10,0	10,0	0,00	0,00	0,00	0,00	0,00	0,00
4/3900000/00024	Beamer	01.01.2005	10,0	10,0	0,00	0,00	0,00	0,00	0,00	0,00
4/3900000/00030	Digitale Amtstafel	02.06.2022	8,0	10,0	2.440,34	0,00	0,00	0,00	271,15	2.169,19
4/3900000/00031	Panasonic PT-LMZ460 LCD Projektor	10.07.2023	9,5	10,0	0,00	2.301,66	0,00	0,00	115,08	2.186,58
4/4000000/00119	Tisch rund	01.01.2005	10,0	10,0	0,00	0,00	0,00	0,00	0,00	0,00
4/4000000/00120	Tisch rund	22.06.2015	10,0	10,0	0,00	0,00	0,00	0,00	0,00	0,00
4/4000000/00121	Schreibtisch	22.06.2015	1,0	10,0	943,68	0,00	0,00	0,00	471,84	471,84
4/4000000/00122	Tisch	01.01.2005	10,0	10,0	0,00	0,00	0,00	0,00	0,00	0,00
4/4000000/00123	Besprechungstisch	01.01.2005	10,0	10,0	0,00	0,00	0,00	0,00	0,00	0,00
4/4000000/00124	Holztisch (alt)	01.01.2005	10,0	10,0	0,00	0,00	0,00	0,00	0,00	0,00
4/4000000/00125	Tisch f. Presse (halbrund)	01.01.2005	10,0	10,0	0,00	0,00	0,00	0,00	0,00	0,00
4/4000000/00126	Besprechungstisch	01.01.2005	10,0	10,0	0,00	0,00	0,00	0,00	0,00	0,00
4/4000000/00127	Schreibtisch	07.05.2008	0,0	10,0	0,00	0,00	0,00	0,00	0,00	0,00
4/4000000/00128	Ablagetisch	01.01.2005	10,0	10,0	0,00	0,00	0,00	0,00	0,00	0,00
4/4000000/00129	Schreibtisch	01.01.2005	10,0	10,0	0,00	0,00	0,00	0,00	0,00	0,00
4/4000000/00130	Schreibtisch	01.01.2005	10,0	10,0	0,00	0,00	0,00	0,00	0,00	0,00
4/4000000/00131	Tisch	01.01.2005	10,0	10,0	0,00	0,00	0,00	0,00	0,00	0,00
4/4000000/00132	Besprechungstisch	27.08.2013	0,0	10,0	24,59	0,00	0,00	0,00	24,59	0,00
4/4000000/00133	Steh Tisch	01.07.2015	1,5	10,0	113,84	0,00	0,00	0,00	45,54	68,30
4/4000000/00134	Schreibtisch	01.01.2005	10,0	10,0	0,00	0,00	0,00	0,00	0,00	0,00
4/4000000/00135	Tisch rund	01.01.2005	10,0	10,0	0,00	0,00	0,00	0,00	0,00	0,00
4/4000000/00136	Schreibtisch	01.01.2005	10,0	10,0	0,00	0,00	0,00	0,00	0,00	0,00
4/4000000/00137	Ablagetisch	01.01.2005	10,0	10,0	0,00	0,00	0,00	0,00	0,00	0,00
4/4000000/00138	Ablagetisch	01.01.2005	10,0	10,0	0,00	0,00	0,00	0,00	0,00	0,00
4/4000000/00140	Schreibtisch	01.01.2005	10,0	10,0	0,00	0,00	0,00	0,00	0,00	0,00
4/4000000/00141	Tisch	01.01.2005	10,0	10,0	0,00	0,00	0,00	0,00	0,00	0,00
4/4000000/00157	Tisch quadratisch	01.01.2005	10,0	10,0	0,00	0,00	0,00	0,00	0,00	0,00

Ansatz MVAG Konto	Bezeichnung	Inbetrieb- nahme	RND	ND	Buchwert 31.12.2022	Zugänge/ + Umbuchungen -	Abgänge/	Wertaufholung+/ Wertminderung-	Abschreibung	Buchwert 31.12.2023
4/400000/00196	Schreibmaschinentisch	01.01.2005	10,0	10,0	0,00	0,00	0,00	0,00	0,00	0,00
4/400000/00197	Schreibtisch	29.11.2018	4,5	10,0	1.003,17	0,00	0,00	0,00	182,39	820,78
4/400000/00198	Tischplatte	20.02.2019	5,0	10,0	254,70	0,00	0,00	0,00	42,45	212,25
4/410000/00168	Sessel blau	01.01.2005	5,0	5,0	0,00	0,00	0,00	0,00	0,00	0,00
4/410000/00169	Sessel blau	01.01.2005	5,0	5,0	0,00	0,00	0,00	0,00	0,00	0,00
4/410000/00171	Drehsessel	01.01.2005	5,0	5,0	0,00	0,00	0,00	0,00	0,00	0,00
4/410000/00173	Sessel blau f. Sitzungen	01.01.2005	5,0	5,0	0,00	0,00	0,00	0,00	0,00	0,00
4/410000/00174	Holzstuhl (alt)	01.01.2005	5,0	5,0	0,00	0,00	0,00	0,00	0,00	0,00
4/410000/00175	Klappstuhl blau	01.01.2005	5,0	5,0	0,00	0,00	0,00	0,00	0,00	0,00
4/410000/00176	Sessel schwarz	01.01.2005	5,0	5,0	0,00	0,00	0,00	0,00	0,00	0,00
4/410000/00177	Drehsessel	17.11.2005	5,0	5,0	0,00	0,00	0,00	0,00	0,00	0,00
4/410000/00178	Sessel	01.01.2005	5,0	5,0	0,00	0,00	0,00	0,00	0,00	0,00
4/410000/00179	Drehsessel	17.11.2005	5,0	5,0	0,00	0,00	0,00	0,00	0,00	0,00
4/410000/00180	Sessel grau	01.01.2005	5,0	5,0	0,00	0,00	0,00	0,00	0,00	0,00
4/410000/00181	Drehsessel	17.11.2005	5,0	5,0	0,00	0,00	0,00	0,00	0,00	0,00
4/410000/00182	Sessel	01.01.2005	5,0	5,0	0,00	0,00	0,00	0,00	0,00	0,00
4/410000/00183	Sessel schwarz	01.01.2005	5,0	5,0	0,00	0,00	0,00	0,00	0,00	0,00
4/410000/00184	Drehsessel	01.01.2005	5,0	5,0	0,00	0,00	0,00	0,00	0,00	0,00
4/410000/00185	Sessel rot	01.01.2005	5,0	5,0	0,00	0,00	0,00	0,00	0,00	0,00
4/410000/00186	Sessel rot	01.01.2005	5,0	5,0	0,00	0,00	0,00	0,00	0,00	0,00
4/410000/00187	Drehsessel	17.11.2005	5,0	5,0	0,00	0,00	0,00	0,00	0,00	0,00
4/410000/00188	Sessel blau	01.01.2005	5,0	5,0	0,00	0,00	0,00	0,00	0,00	0,00
4/410000/00189	Drehsessel	17.11.2005	5,0	5,0	0,00	0,00	0,00	0,00	0,00	0,00
4/410000/00190	Drehsessel	01.01.2005	5,0	5,0	0,00	0,00	0,00	0,00	0,00	0,00
4/410000/00240	Sessel schwarz	01.01.2005	5,0	5,0	0,00	0,00	0,00	0,00	0,00	0,00
4/420000/00200	Schiebetürenschränke groß	01.01.2005	10,0	10,0	0,00	0,00	0,00	0,00	0,00	0,00
4/420000/00201	Regal klein	01.01.2005	10,0	10,0	0,00	0,00	0,00	0,00	0,00	0,00
4/420000/00202	Hängeregale	01.01.2005	10,0	10,0	0,00	0,00	0,00	0,00	0,00	0,00
4/420000/00203	Rollo-Schränke	28.08.2015	10,0	10,0	0,00	0,00	0,00	0,00	0,00	0,00
4/420000/00204	Rollcontainer	22.06.2015	1,0	10,0	162,96	0,00	0,00	0,00	81,48	81,48
4/420000/00205	Schiebetürenschränke groß	22.06.2015	1,0	10,0	300,11	0,00	0,00	0,00	150,06	150,05
4/420000/00206	Schiebetürenschränke Aufsätze	01.01.2005	10,0	10,0	0,00	0,00	0,00	0,00	0,00	0,00
4/420000/00207	Schiebetürenschränke groß	01.01.2005	10,0	10,0	0,00	0,00	0,00	0,00	0,00	0,00
4/420000/00208	Schränke 2-türig 148x72 cm	01.01.2005	10,0	10,0	0,00	0,00	0,00	0,00	0,00	0,00
4/420000/00209	Regale	01.01.2005	10,0	10,0	0,00	0,00	0,00	0,00	0,00	0,00
4/420000/00210	Serverschutzkasten	01.01.2005	10,0	10,0	0,00	0,00	0,00	0,00	0,00	0,00
4/420000/00211	Regal Metall	01.01.2005	10,0	10,0	0,00	0,00	0,00	0,00	0,00	0,00
4/420000/00212	Schiebetürenschränke groß	01.01.2005	10,0	10,0	0,00	0,00	0,00	0,00	0,00	0,00
4/420000/00213	Schiebetürenschränke Aufsätze	01.01.2005	10,0	10,0	0,00	0,00	0,00	0,00	0,00	0,00

Ansatz MVAG Konto	Bezeichnung	Inbetrieb- nahme	RND	ND	Buchwert 31.12.2022	Zugänge/ + Umbuchungen -	Abgänge/	Wertaufholung+/ Wertminderung-	Abschreibung	Buchwert 31.12.2023
4/4200000/00214	Drehschrank	01.01.2005	10,0	10,0	0,00	0,00	0,00	0,00	0,00	0,00
4/4200000/00215	Schiebetürenschrack klein	01.01.2005	10,0	10,0	0,00	0,00	0,00	0,00	0,00	0,00
4/4200000/00216	Rolltürenkästchen	23.12.2010	10,0	10,0	0,00	0,00	0,00	0,00	0,00	0,00
4/4200000/00217	Rollcontainer	01.01.2005	10,0	10,0	0,00	0,00	0,00	0,00	0,00	0,00
4/4200000/00218	Hängeregal	01.01.2005	10,0	10,0	0,00	0,00	0,00	0,00	0,00	0,00
4/4200000/00219	Regal	01.01.2005	10,0	10,0	0,00	0,00	0,00	0,00	0,00	0,00
4/4200000/00220	Billy Büreg 80x28x106	01.01.2005	10,0	10,0	0,00	0,00	0,00	0,00	0,00	0,00
4/4200000/00221	Billy Büreg 80x28x106	24.10.2014	10,0	10,0	0,00	0,00	0,00	0,00	0,00	0,00
4/4200000/00222	Schiebetürenschrack groß	02.02.2006	10,0	10,0	0,00	0,00	0,00	0,00	0,00	0,00
4/4200000/00223	Schiebetürenschrack klein	30.07.2007	0,0	10,0	0,00	0,00	0,00	0,00	0,00	0,00
4/4200000/00224	Rollcontainer	01.01.2005	10,0	10,0	0,00	0,00	0,00	0,00	0,00	0,00
4/4200000/00225	Hängeregal	01.01.2005	10,0	10,0	0,00	0,00	0,00	0,00	0,00	0,00
4/4200000/00226	Regal	20.11.2007	0,0	10,0	0,00	0,00	0,00	0,00	0,00	0,00
4/4200000/00227	Billy Büreg 40x28x106	08.05.2013	10,0	10,0	0,00	0,00	0,00	0,00	0,00	0,00
4/4200000/00228	Schiebetürenschrack klein	01.01.2005	10,0	10,0	0,00	0,00	0,00	0,00	0,00	0,00
4/4200000/00229	Schiebetürenschrack groß	01.01.2005	10,0	10,0	0,00	0,00	0,00	0,00	0,00	0,00
4/4200000/00230	Rollladenregal	01.01.2005	10,0	10,0	0,00	0,00	0,00	0,00	0,00	0,00
4/4200000/00231	Regal	01.01.2005	10,0	10,0	0,00	0,00	0,00	0,00	0,00	0,00
4/4200000/00232	Schiebetürenschrack groß	28.04.2016	2,0	10,0	1.361,08	0,00	0,00	0,00	453,69	907,39
4/4200000/00233	Schiebetürenschrack Aufsatz	28.04.2016	2,0	10,0	349,27	0,00	0,00	0,00	116,42	232,85
4/4200000/00234	Sideboard	13.09.2012	0,0	10,0	0,00	0,00	0,00	0,00	0,00	0,00
4/4200000/00235	Regal	01.01.2005	10,0	10,0	0,00	0,00	0,00	0,00	0,00	0,00
4/4200000/00236	Schiebetürenschrack groß	01.01.2005	10,0	10,0	0,00	0,00	0,00	0,00	0,00	0,00
4/4200000/00237	Schiebetürenschrack groß	01.01.2005	10,0	10,0	0,00	0,00	0,00	0,00	0,00	0,00
4/4200000/00238	Metallschrack	01.01.2005	10,0	10,0	0,00	0,00	0,00	0,00	0,00	0,00
4/4200000/00239	Drehtür-Unterschrack	01.01.2005	10,0	10,0	0,00	0,00	0,00	0,00	0,00	0,00
4/4200000/00240	Drehtürenschrack groß	01.01.2005	10,0	10,0	0,00	0,00	0,00	0,00	0,00	0,00
4/4200000/00241	Rollcontainer	01.01.2005	10,0	10,0	0,00	0,00	0,00	0,00	0,00	0,00
4/4200000/00242	Rollcontainer	01.01.2005	10,0	10,0	0,00	0,00	0,00	0,00	0,00	0,00
4/4200000/00243	Regal Ikea	08.10.2010	10,0	10,0	0,00	0,00	0,00	0,00	0,00	0,00
4/4200000/00244	Regal	01.01.2005	10,0	10,0	0,00	0,00	0,00	0,00	0,00	0,00
4/4200000/00245	Metallregal	01.01.2005	10,0	10,0	0,00	0,00	0,00	0,00	0,00	0,00
4/4200000/00246	Vitrinen	01.01.2005	10,0	10,0	0,00	0,00	0,00	0,00	0,00	0,00
4/4200000/00248	Regal	01.01.2005	10,0	10,0	0,00	0,00	0,00	0,00	0,00	0,00
4/4200000/00249	Schiebetürenschrack groß	01.01.2005	10,0	10,0	0,00	0,00	0,00	0,00	0,00	0,00
4/4200000/00250	Schiebetürenschrack klein	01.01.2005	10,0	10,0	0,00	0,00	0,00	0,00	0,00	0,00
4/4200000/00251	Schiebetürenschrack-Aufsatz	02.05.2016	2,0	10,0	265,42	0,00	0,00	0,00	88,47	176,95
4/4200000/00252	Wöller Karusselsäulen	01.01.2005	10,0	10,0	0,00	0,00	0,00	0,00	0,00	0,00
4/4200000/00253	Regal klein	01.01.2005	10,0	10,0	0,00	0,00	0,00	0,00	0,00	0,00



Ansatz MVAG Konto	Bezeichnung	Inbetrieb- nahme	RND	ND	Buchwert 31.12.2022	Zugänge/ + Umbuchungen -	Abgänge/	Wertaufholung+/ Wertminderung-	Abschreibung	Buchwert 31.12.2023
4/4200000/00254	Anrichte m. Schiebetüren	01.01.2005	10,0	10,0	0,00	0,00	0,00	0,00	0,00	0,00
4/4200000/00280	Hängeregister	01.01.2005	10,0	10,0	0,00	0,00	0,00	0,00	0,00	0,00
4/4200000/00309	Schiebetürenschränk groß	01.01.2005	10,0	10,0	0,00	0,00	0,00	0,00	0,00	0,00
4/4200000/00310	Schiebetürenschränk Aufsatz	01.01.2005	10,0	10,0	0,00	0,00	0,00	0,00	0,00	0,00
4/4200000/00311	Schiebetürenschränk Aufsatz	01.01.2005	10,0	10,0	0,00	0,00	0,00	0,00	0,00	0,00
4/4200000/00314	Sideboard	13.09.2012	0,0	10,0	0,00	0,00	0,00	0,00	0,00	0,00
4/4200000/00315	Rollcontainer	29.11.2018	4,5	10,0	529,22	0,00	0,00	0,00	96,22	433,00
4/4200000/00316	Hängeregal	29.11.2018	10,0	10,0	0,00	0,00	0,00	0,00	0,00	0,00
4/4200000/00318	Regale	11.12.2019	10,0	10,0	0,00	0,00	0,00	0,00	0,00	0,00
4/4200000/00319	Schiebetürenschränk 160x150x45	02.05.2019	5,0	10,0	5.966,53	0,00	0,00	0,00	994,42	4.972,11
4/4200000/00320	Schiebtürenschränk 160x75x45	02.05.2019	5,0	10,0	368,72	0,00	0,00	0,00	61,45	307,27
4/4200000/00321	Regal	31.12.2019	10,0	10,0	0,00	0,00	0,00	0,00	0,00	0,00
4/4200000/00322	Regal klein	31.12.2019	10,0	10,0	0,00	0,00	0,00	0,00	0,00	0,00
4/4200000/00072	Rollcontainer Neudörfler	25.04.2017	3,0	10,0	286,22	0,00	0,00	0,00	71,56	214,66
4/4200000/00073	Schiebetürenschränk groß Neudörfler	25.04.2017	3,0	10,0	343,48	0,00	0,00	0,00	85,87	257,61
4/4200000/00074	Schiebetürenschränk Neudörfler (unter Fenstern)	25.04.2017	3,0	10,0	482,42	0,00	0,00	0,00	120,61	361,81
4/4200000/00075	Vollstahlregal	10.08.2017	3,5	10,0	864,71	0,00	0,00	0,00	192,16	672,55
4/4300000/00026	Vitrine	01.01.2005	10,0	10,0	0,00	0,00	0,00	0,00	0,00	0,00
4/4400000/00032	Wandgarderobe	01.01.2005	10,0	10,0	0,00	0,00	0,00	0,00	0,00	0,00
4/4400000/00033	Wandgarderobe	01.01.2005	10,0	10,0	0,00	0,00	0,00	0,00	0,00	0,00
4/4400000/00034	Wandgarderobe	01.01.2005	10,0	10,0	0,00	0,00	0,00	0,00	0,00	0,00
4/4400000/00035	Wandgarderobe	01.01.2005	10,0	10,0	0,00	0,00	0,00	0,00	0,00	0,00
4/4400000/00036	Wandgarderobe	01.01.2005	10,0	10,0	0,00	0,00	0,00	0,00	0,00	0,00
4/4800000/00022	Küchenblock	01.01.2005	10,0	10,0	0,00	0,00	0,00	0,00	0,00	0,00
4/4800000/00023	Küchenblock	01.01.2005	10,0	10,0	0,00	0,00	0,00	0,00	0,00	0,00
4/4900000/00161	Luftaufnahmen	01.01.2000	10,0	10,0	0,00	0,00	0,00	0,00	0,00	0,00
4/4900000/00162	Sonne - Friedl Rudolf	01.01.2005	10,0	10,0	0,00	0,00	0,00	0,00	0,00	0,00
4/4900000/00163	Pinwand	10.11.2014	0,5	10,0	123,77	0,00	0,00	0,00	82,51	41,26
4/4900000/00165	Wanderer - Husar	01.01.2005	10,0	10,0	0,00	0,00	0,00	0,00	0,00	0,00
4/4900000/00168	Schloß - Druck	01.01.2005	10,0	10,0	0,00	0,00	0,00	0,00	0,00	0,00
4/4900000/00169	Reprodukt	01.01.2005	10,0	10,0	0,00	0,00	0,00	0,00	0,00	0,00
4/4900000/00174	Belvedere Wien - Druck	01.01.2005	10,0	10,0	0,00	0,00	0,00	0,00	0,00	0,00
4/4900000/00175	Trauriges Herz - Pesch Gerlinde	01.01.2005	10,0	10,0	0,00	0,00	0,00	0,00	0,00	0,00
4/4900000/00176	Bauernhof - Artaz Hannelore	01.01.2005	10,0	10,0	0,00	0,00	0,00	0,00	0,00	0,00
4/4900000/00178	Postkarte Rennbahn	01.01.2005	10,0	10,0	0,00	0,00	0,00	0,00	0,00	0,00
4/4900000/00179	Skulptur mit Podest	01.01.2005	10,0	10,0	0,00	0,00	0,00	0,00	0,00	0,00
4/4900000/00180	Rednerpult Edelstahl	23.05.2012	10,0	10,0	0,00	0,00	0,00	0,00	0,00	0,00
4/4900000/00181	Leinwand f. Vorträge	01.01.2005	10,0	10,0	0,00	0,00	0,00	0,00	0,00	0,00
4/4900000/00182	Schönbrunn - D. De Fries	01.01.2005	10,0	10,0	0,00	0,00	0,00	0,00	0,00	0,00

Ansatz MVAG Konto	Bezeichnung	Inbetrieb- nahme	RND	ND	Buchwert 31.12.2022	Zugänge/ + Umbuchungen -	Abgänge/	Wertaufholung+/ Wertminderung-	Abschreibung	Buchwert 31.12.2023
4/4900000/00183	Dicke Dame - J. Marek	01.01.2005	10,0	10,0	0,00	0,00	0,00	0,00	0,00	0,00
4/4900000/00185	Luftaufnahme - Steininger	27.05.2002	10,0	10,0	0,00	0,00	0,00	0,00	0,00	0,00
4/4900000/00186	Pinwand	07.05.2008	10,0	10,0	0,00	0,00	0,00	0,00	0,00	0,00
4/4900000/00187	Harlekin - E. Bonfert	01.01.2005	10,0	10,0	0,00	0,00	0,00	0,00	0,00	0,00
4/4900000/00188	Pferdehochzeit - Woletz Sibylle	28.10.2004	10,0	10,0	0,00	0,00	0,00	0,00	0,00	0,00
4/4900000/00191	Pinwand	20.11.2007	0,0	10,0	0,00	0,00	0,00	0,00	0,00	0,00
4/4900000/00192	Whiteboard magnethaftend	20.11.2007	0,0	10,0	0,00	0,00	0,00	0,00	0,00	0,00
4/4900000/00193	Rennbahn - Foto	01.01.2005	10,0	10,0	0,00	0,00	0,00	0,00	0,00	0,00
4/4900000/00194	Schloß - Druck	01.01.2005	10,0	10,0	0,00	0,00	0,00	0,00	0,00	0,00
4/4900000/00195	Blumen - F. Pese	01.01.2005	10,0	10,0	0,00	0,00	0,00	0,00	0,00	0,00
4/4900000/00196	Schloßburg	01.01.2005	10,0	10,0	0,00	0,00	0,00	0,00	0,00	0,00
4/4900000/00197	Informationsstände f. Broschüren	01.01.2005	10,0	10,0	0,00	0,00	0,00	0,00	0,00	0,00
4/4900000/00198	Pinwand	01.01.2005	10,0	10,0	0,00	0,00	0,00	0,00	0,00	0,00
4/4900000/00199	Wandbroschürenhalter	01.01.2005	10,0	10,0	0,00	0,00	0,00	0,00	0,00	0,00
4/4900000/00201	Impulsiv - Reschreiter	19.11.2014	10,0	10,0	0,00	0,00	0,00	0,00	0,00	0,00
4/4900000/00202	Schmetterlinge - Reschreiter Brigitte	06.11.2009	10,0	10,0	0,00	0,00	0,00	0,00	0,00	0,00
4/4900000/00203	Rennbahn Repro - E. Bonfert	30.12.2015	10,0	10,0	0,00	0,00	0,00	0,00	0,00	0,00
4/4900000/00204	Uhrturm Repro - E. Bonfert	30.12.2015	10,0	10,0	0,00	0,00	0,00	0,00	0,00	0,00
4/4900000/00205	Wasserschloss Repro - E. Bonfert	30.12.2015	10,0	10,0	0,00	0,00	0,00	0,00	0,00	0,00
4/4900000/00206	Adventmarkt Repro - E. Bonfert	30.12.2015	10,0	10,0	0,00	0,00	0,00	0,00	0,00	0,00
4/4900000/00207	Pinwand	01.01.2005	10,0	10,0	0,00	0,00	0,00	0,00	0,00	0,00
4/4900000/00208	Pinwand	01.01.2005	10,0	10,0	0,00	0,00	0,00	0,00	0,00	0,00
4/4900000/00209	Frauenfigur	01.10.2010	10,0	10,0	0,00	0,00	0,00	0,00	0,00	0,00
4/4900000/00221	Druck "erste urkundliche Erwähnung"	01.09.2014	10,0	10,0	0,00	0,00	0,00	0,00	0,00	0,00
4/4900000/00235	Plan gerahmt	01.01.2005	10,0	10,0	0,00	0,00	0,00	0,00	0,00	0,00
4/4900000/00236	Wandteppich gerahmt	01.01.2005	10,0	10,0	0,00	0,00	0,00	0,00	0,00	0,00
4/4900000/00272	Pinnwand	29.11.2018	10,0	10,0	0,00	0,00	0,00	0,00	0,00	0,00
<b>010100 EDV-Ausstattung</b>					<b>8.630,77</b>	<b>22.051,70</b>	<b>0,00</b>	<b>0,00</b>	<b>7.071,85</b>	<b>23.610,62</b>
<b>1010</b>	<b>Immaterielle Vermögenswerte</b>				<b>0,00</b>	<b>0,00</b>	<b>0,00</b>	<b>0,00</b>	<b>0,00</b>	<b>0,00</b>
4/3300000/00092	Software (inkl. Lizenzen) f. Back-up u. VMware-Server	17.05.2018	0,0	5,0	0,00	0,00	0,00	0,00	0,00	0,00
<b>1026</b>	<b>Amts-, Betriebs- und Geschäftsausstattung</b>				<b>8.630,77</b>	<b>22.051,70</b>	<b>0,00</b>	<b>0,00</b>	<b>7.071,85</b>	<b>23.610,62</b>
4/3300000/00126	Fujitsu Lilfebook inkl Dockingstation, Servicepack, MS, Lad	24.07.2023	3,5	4,0	0,00	22.051,70	0,00	0,00	2.756,46	19.295,24
4/3300000/00087	Laptop Fujitsu - Lifebook E756 I7-6500U	03.04.2018	0,0	4,0	0,00	0,00	0,00	0,00	0,00	0,00
4/3300000/00088	Fujitsu Espresso Q556	17.04.2018	0,0	4,0	0,00	0,00	0,00	0,00	0,00	0,00
4/3300000/00089	LG 24BK55WY-B 24"	17.04.2018	4,0	4,0	0,00	0,00	0,00	0,00	0,00	0,00
4/3300000/00090	Back-up-Server Fujitsu-BTO Primergy TX1330M3	17.05.2018	1,0	7,0	3.038,03	0,00	0,00	0,00	1.519,02	1.519,01
4/3300000/00091	VMware-Server Fujitsu-BTO Primergy TX2540M1	17.05.2018	1,0	7,0	5.592,74	0,00	0,00	0,00	2.796,37	2.796,37

Ansatz MVAG Konto	Bezeichnung	Inbetrieb- nahme	RND	ND	Buchwert 31.12.2022	Zugänge/ + Umbuchungen -	Abgänge/	Wertaufholung+/ Wertminderung-	Abschreibung	Buchwert 31.12.2023
4/3300000/00093	Fujitsu-P27-8 TE Pro 27"	07.11.2018	0,0	4,0	0,00	0,00	0,00	0,00	0,00	0,00
4/3300000/00095	Fujitsu - Celsius W580Power I7-8700	19.11.2018	0,0	4,0	0,00	0,00	0,00	0,00	0,00	0,00
<b>029000</b>	<b>Amtsgebäude - Sitzungssaal</b>				<b>0,00</b>	<b>0,00</b>	<b>0,00</b>	<b>0,00</b>	<b>0,00</b>	<b>0,00</b>
<b>1026</b>	<b>Amts-, Betriebs- und Geschäftsausstattung</b>				<b>0,00</b>	<b>0,00</b>	<b>0,00</b>	<b>0,00</b>	<b>0,00</b>	<b>0,00</b>
4/3900000/00018	Motorleinwand	22.02.2017	0,0	6,0	0,00	0,00	0,00	0,00	0,00	0,00
<b>029100</b>	<b>Amtsgebäude - Schloss</b>				<b>0,00</b>	<b>0,00</b>	<b>0,00</b>	<b>0,00</b>	<b>0,00</b>	<b>0,00</b>
<b>1026</b>	<b>Amts-, Betriebs- und Geschäftsausstattung</b>				<b>0,00</b>	<b>0,00</b>	<b>0,00</b>	<b>0,00</b>	<b>0,00</b>	<b>0,00</b>
4/3400000/00138	Fensterreiniger	20.05.2019	10,0	10,0	0,00	0,00	0,00	0,00	0,00	0,00
4/3800000/00027	Beschallungsanlage	13.02.2017	0,0	5,0	0,00	0,00	0,00	0,00	0,00	0,00
4/3900000/00023	Beamer Panasonic PT-EW730ZLE Zoom ET-ELT20	23.02.2017	0,0	6,0	0,00	0,00	0,00	0,00	0,00	0,00
<b>030000</b>	<b>Bauamt</b>				<b>0,00</b>	<b>0,00</b>	<b>0,00</b>	<b>0,00</b>	<b>0,00</b>	<b>0,00</b>
<b>1026</b>	<b>Amts-, Betriebs- und Geschäftsausstattung</b>				<b>0,00</b>	<b>0,00</b>	<b>0,00</b>	<b>0,00</b>	<b>0,00</b>	<b>0,00</b>
4/3300000/00116	Fujitsu LCD Monitor	27.09.2021	4,0	4,0	0,00	0,00	0,00	0,00	0,00	0,00
<b>131000</b>	<b>Bau- und Feuerpolizei</b>				<b>4.278,54</b>	<b>0,00</b>	<b>0,00</b>	<b>0,00</b>	<b>455,73</b>	<b>3.822,81</b>
<b>1010</b>	<b>Immaterielle Vermögenswerte</b>				<b>4.278,54</b>	<b>0,00</b>	<b>0,00</b>	<b>0,00</b>	<b>455,73</b>	<b>3.822,81</b>
2/5100000/00002	K5 Verfahren - Gemdat	01.01.2014	10,0	20,0	973,50	0,00	0,00	0,00	88,50	885,00
2/5100000/00003	GeoOffice Express - Gemdat	01.01.2012	8,0	20,0	3.305,04	0,00	0,00	0,00	367,23	2.937,81
<b>163000</b>	<b>Freiwillige Feuerwehren</b>				<b>1.025.849,91</b>	<b>62.156,14</b>	<b>0,00</b>	<b>0,00</b>	<b>52.955,48</b>	<b>1.035.050,57</b>
<b>1021</b>	<b>Grundstücke, Grundstückseinrichtungen und Infrastruktur</b>				<b>192.960,00</b>	<b>0,00</b>	<b>0,00</b>	<b>0,00</b>	<b>0,00</b>	<b>192.960,00</b>
1/1000000/00031	Parz. 486/29 Bauland Betriebsgebiet Feuerwehr	01.01.1900			192.960,00	0,00	0,00	0,00	0,00	192.960,00
<b>1022</b>	<b>Gebäude und Bauten</b>				<b>754.288,00</b>	<b>0,00</b>	<b>0,00</b>	<b>0,00</b>	<b>30.171,52</b>	<b>724.116,48</b>
2/2000000/00001	Freiwillige Feuerwehr	01.01.1998	24,0	50,0	754.288,00	0,00	0,00	0,00	30.171,52	724.116,48
<b>1025</b>	<b>Technische Anlagen, Fahrzeuge und Maschinen</b>				<b>113.311,42</b>	<b>62.156,14</b>	<b>0,00</b>	<b>0,00</b>	<b>22.422,85</b>	<b>153.044,71</b>
4/2500000/00066	neues FF-Fahrzeug	05.07.2021	7,5	10,0	3.100,93	0,00	0,00	0,00	364,82	2.736,11
4/2500000/00068	Mercedes Sprinter 519 FG 4x4 4325	25.03.2022	8,0	10,0	110.017,44	0,00	0,00	0,00	12.224,16	97.793,28
4/2500000/00070	HLF3 2023	16.02.2023	9,0	10,0	0,00	62.156,14	0,00	0,00	9.790,97	52.365,17
4/2700000/00047	Kompressor TE-AC 300/50/10	15.12.2017	3,5	10,0	193,05	0,00	0,00	0,00	42,90	150,15
<b>1026</b>	<b>Amts-, Betriebs- und Geschäftsausstattung</b>				<b>51.133,97</b>	<b>0,00</b>	<b>0,00</b>	<b>0,00</b>	<b>7.110,62</b>	<b>44.023,35</b>
4/2500000/00061	Arbeitskorb, Profizweischalengreifer etc. f. BN-733MY Merc	09.01.2020	6,0	10,0	9.796,09	0,00	0,00	0,00	1.399,44	8.396,65
4/2600000/00022	Container oben offen	06.03.2020	6,0	10,0	3.348,87	0,00	0,00	0,00	478,41	2.870,46
4/2700000/00144	Elektrowinde	30.06.2020	6,0	10,0	20.259,25	0,00	0,00	0,00	2.894,18	17.365,07
4/3000000/00025	Defibrilator Lifepak CR plus	01.03.2018	4,0	10,0	801,47	0,00	0,00	0,00	160,29	641,18

Ansatz MVAG Konto	Bezeichnung	Inbetrieb- nahme	RND	ND	Buchwert 31.12.2022	Zugänge/ + Umbuchungen -	Abgänge/	Wertaufholung+/ Wertminderung-	Abschreibung	Buchwert 31.12.2023
4/3100000/00021	Heizung	10.12.2021	7,5	10,0	16.062,49	0,00	0,00	0,00	1.889,70	14.172,79
4/3100000/00004	Umluftkühlgerät	01.01.2000	10,0	10,0	0,00	0,00	0,00	0,00	0,00	0,00
4/3300000/00066	Fujitsu Esprimo P710CI5-3570 PC-Set	13.09.2012	0,0	4,0	0,00	0,00	0,00	0,00	0,00	0,00
4/3500000/00019	Wärmebildkamera SEEK RevealFirePRO	28.04.2020	2,0	6,0	865,80	0,00	0,00	0,00	288,60	577,20
4/4400000/00008	Garderobenschränke	01.01.2000	0,0	10,0	0,00	0,00	0,00	0,00	0,00	0,00
4/4900000/00047	Reinigungswagen	01.01.2000	10,0	10,0	0,00	0,00	0,00	0,00	0,00	0,00
<b>1311</b>	<b>Investitionszuschüsse von Trägern öffentlichen Rechts</b>				<b>-85.843,48</b>	<b>0,00</b>	<b>0,00</b>	<b>0,00</b>	<b>-6.749,51</b>	<b>-79.093,97</b>
2/2000000/00019	Feuerwehr - Investitionszuschuss	01.01.1998	24,0	50,0	-46.834,34	0,00	0,00	0,00	-1.873,37	-44.960,97
4/2500000/00069	KT neues FF-Fahrzeug Eigenemittel FF	31.12.2022	7,0	8,5	-39.009,14	0,00	0,00	0,00	-4.876,14	-34.133,00
<b>179000 Katastrophendienst</b>					<b>0,00</b>	<b>10.244,62</b>	<b>0,00</b>	<b>0,00</b>	<b>393,90</b>	<b>9.850,72</b>
<b>1024 Sonderanlagen</b>					<b>0,00</b>	<b>10.244,62</b>	<b>0,00</b>	<b>0,00</b>	<b>393,90</b>	<b>9.850,72</b>
2/2100000/00022	Blackout-Vorsorge FF	14.08.2023	19,5	20,0	0,00	3.299,99	0,00	0,00	82,50	3.217,49
3/3000000/00001	Betriebstankstelle	14.09.2023	9,5	10,0	0,00	6.944,63	0,00	0,00	311,40	6.633,23
<b>211000 Volksschule</b>					<b>5.295.681,14</b>	<b>5.308.558,26</b>	<b>0,00</b>	<b>0,00</b>	<b>127.592,20</b>	<b>10.476.647,20</b>
<b>1010 Immaterielle Vermögenswerte</b>					<b>0,00</b>	<b>0,00</b>	<b>0,00</b>	<b>0,00</b>	<b>0,00</b>	<b>0,00</b>
4/3300000/00010	SV Update Windows 8 Prof.	27.06.2013	0,0	4,0	0,00	0,00	0,00	0,00	0,00	0,00
<b>1021 Grundstücke, Grundstückseinrichtungen und Infrastruktur</b>					<b>2.503.402,50</b>	<b>50.673,28</b>	<b>0,00</b>	<b>0,00</b>	<b>506,73</b>	<b>2.553.569,05</b>
1/1000000/00028	Parz. 126/4 Bauland Volksschule Sportplatz	01.01.1900			759.840,00	0,00	0,00	0,00	0,00	759.840,00
1/1000000/00029	Parz. 126/21 Bauland Volksschule	01.01.1900			1.743.562,50	0,00	0,00	0,00	0,00	1.743.562,50
3/2000000/00001	Brunnen	14.09.2023	49,5	50,0	0,00	50.673,28	0,00	0,00	506,73	50.166,55
<b>1022 Gebäude und Bauten</b>					<b>3.399.400,64</b>	<b>5.249.781,44</b>	<b>0,00</b>	<b>0,00</b>	<b>152.750,87</b>	<b>8.496.431,21</b>
2/2000000/00002	Volksschule	01.01.1993	19,0	50,0	2.982.052,80	0,00	0,00	0,00	149.102,64	2.832.950,16
2/2000000/00026	Umbau/Neubau Volksschule	01.09.2024	50,0	50,0	417.347,84	5.249.781,44	0,00	0,00	3.648,23	5.663.481,05
<b>1025 Technische Anlagen, Fahrzeuge und Maschinen</b>					<b>0,00</b>	<b>3.488,40</b>	<b>0,00</b>	<b>0,00</b>	<b>174,42</b>	<b>3.313,98</b>
4/2500000/00039	Elektrofahrrad	04.05.2012	0,0	8,0	0,00	0,00	0,00	0,00	0,00	0,00
4/2500000/00040	Rasenmähertraktor Kubota G21/HD	19.12.2006	0,0	8,0	0,00	0,00	0,00	0,00	0,00	0,00
4/2600000/00010	Schneeschieber	01.01.2000	0,0	10,0	0,00	0,00	0,00	0,00	0,00	0,00
4/2700000/00157	Scheuersaugmaschine Hako	20.10.2023	9,5	10,0	0,00	3.488,40	0,00	0,00	174,42	3.313,98
4/2700000/00086	Rauch Komet 51 Streuer f. Sportplätze	26.03.2007	0,0	10,0	0,00	0,00	0,00	0,00	0,00	0,00
4/2700000/00088	Schlagbohrmaschine Bosch PSB750RCE	13.09.2012	0,0	10,0	0,00	0,00	0,00	0,00	0,00	0,00
4/2700000/00090	Akkuschrauber Makita 6096DWE	08.05.2013	0,0	10,0	0,00	0,00	0,00	0,00	0,00	0,00
4/2800000/00086	Anlegeleiter 5,20m	29.03.2012	0,0	10,0	0,00	0,00	0,00	0,00	0,00	0,00
4/2800000/00087	Aludoppelleiter	01.01.2000	0,0	10,0	0,00	0,00	0,00	0,00	0,00	0,00
4/2800000/00088	Aluleiter	01.01.2000	10,0	10,0	0,00	0,00	0,00	0,00	0,00	0,00
4/2800000/00089	Aluleiter	01.01.2000	0,0	10,0	0,00	0,00	0,00	0,00	0,00	0,00

Ansatz MVAG Konto	Bezeichnung	Inbetrieb- nahme	RND	ND	Buchwert 31.12.2022	Zugänge/ + Umbuchungen -	Abgänge/	Wertaufholung+/ Wertminderung-	Abschreibung	Buchwert 31.12.2023
4/2800000/00090	Aludoppelleiter	01.01.2000	0,0	10,0	0,00	0,00	0,00	0,00	0,00	0,00
4/2800000/00091	Holzdoppelleiter	01.01.2000	0,0	10,0	0,00	0,00	0,00	0,00	0,00	0,00
4/2800000/00092	Aluleiter	01.01.2000	0,0	10,0	0,00	0,00	0,00	0,00	0,00	0,00
4/2800000/00094	Handkehrmaschine Kränzle 2+2	01.01.2010	0,0	10,0	0,00	0,00	0,00	0,00	0,00	0,00
4/3400000/00134	Hakomatic B30CL Scheuersaugmaschine	27.03.2013	0,0	10,0	0,00	0,00	0,00	0,00	0,00	0,00
<b>1026</b>	<b>Amts-, Betriebs- und Geschäftsausstattung</b>				<b>21.278,00</b>	<b>4.615,14</b>	<b>0,00</b>	<b>0,00</b>	<b>5.580,18</b>	<b>20.312,96</b>
4/3000000/00024	Defibrilator	14.03.2017	3,0	10,0	646,20	0,00	0,00	0,00	161,55	484,65
4/3000000/00008	Rauchmelder	09.07.2010	0,0	10,0	0,00	0,00	0,00	0,00	0,00	0,00
4/3000000/00009	Schlüsselbox f. Feuerwehr	29.09.2010	0,0	10,0	0,00	0,00	0,00	0,00	0,00	0,00
4/3200000/00004	Laminiergerät	30.11.2012	0,0	10,0	0,00	0,00	0,00	0,00	0,00	0,00
4/3200000/00005	Laminiergerät	23.10.2014	0,0	10,0	0,00	0,00	0,00	0,00	0,00	0,00
4/3200000/00006	Papierschnidemaschine	03.12.2012	0,0	10,0	0,00	0,00	0,00	0,00	0,00	0,00
4/3300000/00114	PC Lenovo IdeaCentre	06.09.2020	0,5	4,0	740,16	0,00	0,00	0,00	493,44	246,72
4/3300000/00127	Fujitsu Lifebook A3511	05.09.2023	3,5	4,0	0,00	1.062,00	0,00	0,00	132,75	929,25
4/3300000/00129	SonicWALL TZ270 Sicherheitsgerät	29.12.2023	3,5	4,0	0,00	3.553,14	0,00	0,00	444,14	3.109,00
4/3300000/00003	Laserdrucker HP Laserjet P1606DN	13.09.2012	0,0	4,0	0,00	0,00	0,00	0,00	0,00	0,00
4/3300000/00004	HP ProBook 647b	29.04.2013	0,0	4,0	0,00	0,00	0,00	0,00	0,00	0,00
4/3300000/00006	Flatscreen Bildschirm	01.01.2000	0,0	4,0	0,00	0,00	0,00	0,00	0,00	0,00
4/3300000/00007	PC-Set	01.01.2000	4,0	4,0	0,00	0,00	0,00	0,00	0,00	0,00
4/3300000/00008	Drucker	01.01.2000	4,0	4,0	0,00	0,00	0,00	0,00	0,00	0,00
4/3300000/00097	Laptop terra 1550	20.09.2019	0,0	4,0	130,12	0,00	0,00	0,00	130,12	0,00
4/3400000/00010	Einscheibenmaschine Nilco	01.01.2000	0,0	10,0	0,00	0,00	0,00	0,00	0,00	0,00
4/3400000/00011	Einscheibenmaschine Limpia	01.01.2000	0,0	10,0	0,00	0,00	0,00	0,00	0,00	0,00
4/3400000/00012	Staub- und Wasserauger Nilco	01.01.2000	0,0	10,0	0,00	0,00	0,00	0,00	0,00	0,00
4/3400000/00124	Untertischgeschirrspülmaschine WT30E, Mod: EUCI	25.10.2018	4,5	10,0	1.948,32	0,00	0,00	0,00	354,24	1.594,08
4/3400000/00013	Dampfreiniger Kärcher DE 4002	01.01.2000	0,0	10,0	0,00	0,00	0,00	0,00	0,00	0,00
4/3400000/00014	Dampfreiniger Kärcher SC 1702	01.01.2000	0,0	10,0	0,00	0,00	0,00	0,00	0,00	0,00
4/3400000/00016	Heißluftdämpfer Juno	01.01.2000	0,0	10,0	0,00	0,00	0,00	0,00	0,00	0,00
4/3400000/00017	Fritter OSE	01.01.2000	10,0	10,0	0,00	0,00	0,00	0,00	0,00	0,00
4/3400000/00018	Bain Marie	01.01.2000	0,0	10,0	0,00	0,00	0,00	0,00	0,00	0,00
4/3400000/00019	Dunstabzugshaube Blumauer-Juno	01.01.2000	0,0	10,0	0,00	0,00	0,00	0,00	0,00	0,00
4/3400000/00020	Staubsauger Kärcher NT 361-ECO	01.01.2000	0,0	10,0	0,00	0,00	0,00	0,00	0,00	0,00
4/3400000/00022	Kühlschrank Alpeninos EDVP 600	01.01.2000	0,0	10,0	0,00	0,00	0,00	0,00	0,00	0,00
4/3400000/00023	Gläserpüler Ergon	01.01.2000	0,0	10,0	0,00	0,00	0,00	0,00	0,00	0,00
4/3400000/00024	Geschirrspüler Siemens SE 24M262EU Standgerät	21.12.2010	0,0	10,0	0,00	0,00	0,00	0,00	0,00	0,00
4/3400000/00025	Nespressomaschine Turmix	09.04.2011	0,0	10,0	0,00	0,00	0,00	0,00	0,00	0,00
4/3400000/00026	Kaffeemaschine	01.01.2000	0,0	10,0	0,00	0,00	0,00	0,00	0,00	0,00
4/3400000/00027	Mikrowelle	01.01.2000	0,0	10,0	0,00	0,00	0,00	0,00	0,00	0,00

Ansatz MVAG Konto	Bezeichnung	Inbetrieb- nahme	RND	ND	Buchwert 31.12.2022	Zugänge/ + Umbuchungen -	Abgänge/	Wertaufholung+/ Wertminderung-	Abschreibung	Buchwert 31.12.2023
4/3400000/00028	Brotschneidemaschine	01.01.2000	0,0	10,0	0,00	0,00	0,00	0,00	0,00	0,00
4/3400000/00029	Kühlschrank	01.01.2000	0,0	10,0	0,00	0,00	0,00	0,00	0,00	0,00
4/3400000/00030	Niifisk Family CDF 2000	21.01.2013	0,0	10,0	0,00	0,00	0,00	0,00	0,00	0,00
4/3400000/00031	Elektroherd Elin	01.01.2000	0,0	10,0	0,00	0,00	0,00	0,00	0,00	0,00
4/3400000/00032	Geschirrspüler Siemens	01.01.2000	0,0	10,0	0,00	0,00	0,00	0,00	0,00	0,00
4/3400000/00033	Waschmaschine Siemens	23.10.2014	0,5	10,0	85,84	0,00	0,00	0,00	57,23	28,61
4/3400000/00034	Wäschetrockner Siemens	01.01.2000	0,0	10,0	0,00	0,00	0,00	0,00	0,00	0,00
4/3400000/00035	Kühlschrank Liebherr	01.01.2000	0,0	10,0	0,00	0,00	0,00	0,00	0,00	0,00
4/3400000/00036	Kühlschrank Exquisit	01.01.2000	0,0	10,0	0,00	0,00	0,00	0,00	0,00	0,00
4/3400000/00037	Staubsauger Kärcher NT 361-ECO	01.01.2000	0,0	10,0	0,00	0,00	0,00	0,00	0,00	0,00
4/3400000/00038	Rührwerk Blumauer	01.01.2000	0,0	10,0	0,00	0,00	0,00	0,00	0,00	0,00
4/3400000/00077	Mikrowelle	01.01.2005	10,0	10,0	0,00	0,00	0,00	0,00	0,00	0,00
4/3400000/00009	Einscheibenmaschine Columbus	01.01.2000	0,0	10,0	0,00	0,00	0,00	0,00	0,00	0,00
4/3400000/00095	Kühlschrank CD290 Exqu	18.03.2016	2,0	10,0	272,88	0,00	0,00	0,00	90,96	181,92
4/3500000/00004	Digi-Cam	28.08.2017	6,0	6,0	0,00	0,00	0,00	0,00	0,00	0,00
4/3600000/00001	Telefon + Faxgerät	04.11.2013	0,0	5,0	0,00	0,00	0,00	0,00	0,00	0,00
4/3700000/00036	Keyboard Yamaha EZ-220 Leuchttasten	10.06.2016	20,0	20,0	0,00	0,00	0,00	0,00	0,00	0,00
4/3800000/00010	Radiorekorder	01.01.2000	0,0	10,0	0,00	0,00	0,00	0,00	0,00	0,00
4/3800000/00011	Radiorekorder	01.01.2000	0,0	10,0	0,00	0,00	0,00	0,00	0,00	0,00
4/3800000/00012	Radiorekorder	01.01.2000	0,0	10,0	0,00	0,00	0,00	0,00	0,00	0,00
4/3800000/00013	Radiorekorder	01.01.2000	0,0	10,0	0,00	0,00	0,00	0,00	0,00	0,00
4/3800000/00014	Radiorekorder	01.01.2000	0,0	10,0	0,00	0,00	0,00	0,00	0,00	0,00
4/3800000/00015	Radiorekorder	01.01.2000	0,0	10,0	0,00	0,00	0,00	0,00	0,00	0,00
4/3800000/00016	Radiorekorder	01.01.2000	0,0	10,0	0,00	0,00	0,00	0,00	0,00	0,00
4/3800000/00017	Radiorekorder	01.01.2000	0,0	10,0	0,00	0,00	0,00	0,00	0,00	0,00
4/3800000/00018	Radiorekorder	01.01.2000	0,0	10,0	0,00	0,00	0,00	0,00	0,00	0,00
4/3800000/00003	Radiorekorder	14.09.2010	0,0	10,0	0,00	0,00	0,00	0,00	0,00	0,00
4/3800000/00030	Boxen u. Zubehör	28.08.2017	3,5	10,0	352,78	0,00	0,00	0,00	78,40	274,38
4/3800000/00033	CD-Radiorecorder	03.11.2018	10,0	10,0	0,00	0,00	0,00	0,00	0,00	0,00
4/3800000/00034	CD-Radiorecorder	03.11.2018	10,0	10,0	0,00	0,00	0,00	0,00	0,00	0,00
4/3800000/00004	Radiorekorder	01.01.2000	0,0	10,0	0,00	0,00	0,00	0,00	0,00	0,00
4/3800000/00005	Radiorekorder	01.01.2000	0,0	10,0	0,00	0,00	0,00	0,00	0,00	0,00
4/3800000/00006	Radiorekorder	01.01.2000	0,0	10,0	0,00	0,00	0,00	0,00	0,00	0,00
4/3800000/00007	Radiorekorder	09.09.2010	0,0	10,0	0,00	0,00	0,00	0,00	0,00	0,00
4/3800000/00008	Radiorekorder	01.01.2000	0,0	10,0	0,00	0,00	0,00	0,00	0,00	0,00
4/3800000/00009	Radiorekorder	01.01.2000	0,0	10,0	0,00	0,00	0,00	0,00	0,00	0,00
4/3900000/00010	Overhead-Projektor	01.01.2000	0,0	10,0	0,00	0,00	0,00	0,00	0,00	0,00
4/3900000/00011	Overhead-Projektor	01.01.2000	0,0	10,0	0,00	0,00	0,00	0,00	0,00	0,00
4/3900000/00012	Overhead-Projektor	01.01.2000	0,0	10,0	0,00	0,00	0,00	0,00	0,00	0,00

Ansatz MVAG Konto	Bezeichnung	Inbetrieb- nahme	RND	ND	Buchwert 31.12.2022	Zugänge/ + Umbuchungen -	Abgänge/	Wertaufholung+/ Wertminderung-	Abschreibung	Buchwert 31.12.2023
4/3900000/00013	Beamer	01.01.2000	10,0	10,0	0,00	0,00	0,00	0,00	0,00	0,00
4/3900000/00014	Fernseher	01.01.2000	0,0	10,0	0,00	0,00	0,00	0,00	0,00	0,00
4/3900000/00015	Videorekorder	01.01.2000	0,0	10,0	0,00	0,00	0,00	0,00	0,00	0,00
4/3900000/00016	DVD-Player	01.01.2000	0,0	10,0	0,00	0,00	0,00	0,00	0,00	0,00
4/3900000/00017	Select-Box	01.01.2000	0,0	10,0	0,00	0,00	0,00	0,00	0,00	0,00
4/3900000/00002	Overhead-Projektor	01.01.2000	0,0	10,0	0,00	0,00	0,00	0,00	0,00	0,00
4/3900000/00027	Fernseher	01.01.2005	10,0	10,0	0,00	0,00	0,00	0,00	0,00	0,00
4/3900000/00028	Zimmerantenne	01.01.2005	10,0	10,0	0,00	0,00	0,00	0,00	0,00	0,00
4/3900000/00003	Overhead-Projektor	01.01.2000	0,0	10,0	0,00	0,00	0,00	0,00	0,00	0,00
4/3900000/00004	Overhead-Projektor	01.01.2000	0,0	10,0	0,00	0,00	0,00	0,00	0,00	0,00
4/3900000/00005	Overhead-Projektor	01.01.2000	0,0	10,0	0,00	0,00	0,00	0,00	0,00	0,00
4/3900000/00006	Overhead-Projektor	01.01.2000	0,0	10,0	0,00	0,00	0,00	0,00	0,00	0,00
4/3900000/00007	Overhead-Projektor	01.01.2000	0,0	10,0	0,00	0,00	0,00	0,00	0,00	0,00
4/3900000/00008	Overhead-Projektor	01.01.2000	0,0	10,0	0,00	0,00	0,00	0,00	0,00	0,00
4/3900000/00009	Overhead-Projektor	01.01.2000	0,0	10,0	0,00	0,00	0,00	0,00	0,00	0,00
4/4000000/00010	Tisch	01.01.2000	0,0	10,0	0,00	0,00	0,00	0,00	0,00	0,00
4/4000000/00011	Tisch	01.01.2000	0,0	10,0	0,00	0,00	0,00	0,00	0,00	0,00
4/4000000/00012	PC-Tisch (Lehrer)	01.01.2000	0,0	10,0	0,00	0,00	0,00	0,00	0,00	0,00
4/4000000/00013	PC-Tisch (Lehrer)	31.12.2014	0,5	10,0	80,96	0,00	0,00	0,00	53,97	26,99
4/4000000/00014	PantoMove-Lupo Drehstuhl	24.02.2012	10,0	10,0	0,00	0,00	0,00	0,00	0,00	0,00
4/4000000/00015	Schultisch	01.01.2000	10,0	10,0	0,00	0,00	0,00	0,00	0,00	0,00
4/4000000/00016	Schultisch	01.01.2000	10,0	10,0	0,00	0,00	0,00	0,00	0,00	0,00
4/4000000/00017	Lehrertisch	01.01.2000	10,0	10,0	0,00	0,00	0,00	0,00	0,00	0,00
4/4000000/00018	Schultisch	01.01.2000	10,0	10,0	0,00	0,00	0,00	0,00	0,00	0,00
4/4000000/00019	Lehrertisch	01.01.2000	10,0	10,0	0,00	0,00	0,00	0,00	0,00	0,00
4/4000000/00192	Lehrertisch TL65 US6BK	21.02.2018	10,0	10,0	0,00	0,00	0,00	0,00	0,00	0,00
4/4000000/00193	Tisch Pico moosgrün	25.05.2018	4,0	10,0	695,60	0,00	0,00	0,00	139,12	556,48
4/4000000/00194	Lehrertisch solano	05.11.2018	4,5	10,0	310,16	0,00	0,00	0,00	56,39	253,77
4/4000000/00195	Lehrertisch	01.01.2000	10,0	10,0	0,00	0,00	0,00	0,00	0,00	0,00
4/4000000/00020	Schultisch	01.01.2000	10,0	10,0	0,00	0,00	0,00	0,00	0,00	0,00
4/4000000/00021	Lehrertisch	01.01.2000	10,0	10,0	0,00	0,00	0,00	0,00	0,00	0,00
4/4000000/00022	Schultisch	01.01.2000	10,0	10,0	0,00	0,00	0,00	0,00	0,00	0,00
4/4000000/00023	Lehrertisch	01.01.2000	10,0	10,0	0,00	0,00	0,00	0,00	0,00	0,00
4/4000000/00024	Schultisch	01.01.2000	10,0	10,0	0,00	0,00	0,00	0,00	0,00	0,00
4/4000000/00025	Lehrertisch	01.01.2000	10,0	10,0	0,00	0,00	0,00	0,00	0,00	0,00
4/4000000/00026	Schultisch	01.01.2000	10,0	10,0	0,00	0,00	0,00	0,00	0,00	0,00
4/4000000/00027	Lehrertisch	01.01.2000	10,0	10,0	0,00	0,00	0,00	0,00	0,00	0,00
4/4000000/00028	Schultisch	01.01.2000	10,0	10,0	0,00	0,00	0,00	0,00	0,00	0,00
4/4000000/00029	Lehrertisch	01.01.2000	10,0	10,0	0,00	0,00	0,00	0,00	0,00	0,00

Ansatz MVAG Konto	Bezeichnung	Inbetrieb- nahme	RND	ND	Buchwert 31.12.2022	Zugänge/ + Umbuchungen -	Abgänge/	Wertaufholung+/ Wertminderung-	Abschreibung	Buchwert 31.12.2023
4/4000000/00030	Schultisch	01.01.2000	10,0	10,0	0,00	0,00	0,00	0,00	0,00	0,00
4/4000000/00031	Lehrertisch	01.01.2000	10,0	10,0	0,00	0,00	0,00	0,00	0,00	0,00
4/4000000/00032	Schultisch	01.01.2000	10,0	10,0	0,00	0,00	0,00	0,00	0,00	0,00
4/4000000/00033	Lehrertisch	01.01.2000	10,0	10,0	0,00	0,00	0,00	0,00	0,00	0,00
4/4000000/00034	Schultisch	01.01.2000	10,0	10,0	0,00	0,00	0,00	0,00	0,00	0,00
4/4000000/00035	Lehrertisch	01.01.2000	10,0	10,0	0,00	0,00	0,00	0,00	0,00	0,00
4/4000000/00036	Schultisch	01.01.2000	10,0	10,0	0,00	0,00	0,00	0,00	0,00	0,00
4/4000000/00037	Lehrertisch	01.01.2000	10,0	10,0	0,00	0,00	0,00	0,00	0,00	0,00
4/4000000/00038	Schultisch	01.01.2000	10,0	10,0	0,00	0,00	0,00	0,00	0,00	0,00
4/4000000/00039	Lehrertisch	01.01.2000	10,0	10,0	0,00	0,00	0,00	0,00	0,00	0,00
4/4000000/00040	Schultisch	01.01.2000	10,0	10,0	0,00	0,00	0,00	0,00	0,00	0,00
4/4000000/00041	Lehrertisch	01.01.2000	10,0	10,0	0,00	0,00	0,00	0,00	0,00	0,00
4/4000000/00042	PC-Tisch (Schüler)	01.01.2000	10,0	10,0	0,00	0,00	0,00	0,00	0,00	0,00
4/4000000/00043	PC-Tisch (Lehrer)	01.01.2000	10,0	10,0	0,00	0,00	0,00	0,00	0,00	0,00
4/4000000/00044	Schultisch	01.01.2000	10,0	10,0	0,00	0,00	0,00	0,00	0,00	0,00
4/4000000/00045	Werk Tisch	01.01.2000	10,0	10,0	0,00	0,00	0,00	0,00	0,00	0,00
4/4000000/00046	Schultisch	01.01.2000	10,0	10,0	0,00	0,00	0,00	0,00	0,00	0,00
4/4000000/00047	Schultisch	01.01.2000	10,0	10,0	0,00	0,00	0,00	0,00	0,00	0,00
4/4000000/00048	Tisch	01.01.2000	10,0	10,0	0,00	0,00	0,00	0,00	0,00	0,00
4/4000000/00008	Lehrertisch	01.01.2000	0,0	10,0	0,00	0,00	0,00	0,00	0,00	0,00
4/4000000/00009	Lehrertisch	01.01.2000	0,0	10,0	0,00	0,00	0,00	0,00	0,00	0,00
4/4100000/00012	Sessel m. braunem Bezug	01.01.2000	5,0	5,0	0,00	0,00	0,00	0,00	0,00	0,00
4/4100000/00013	Sitzgruppe	01.01.2000	5,0	5,0	0,00	0,00	0,00	0,00	0,00	0,00
4/4100000/00014	Kindersessel	01.01.2000	5,0	5,0	0,00	0,00	0,00	0,00	0,00	0,00
4/4100000/00015	Lehrersessel	01.01.2000	5,0	5,0	0,00	0,00	0,00	0,00	0,00	0,00
4/4100000/00016	Kindersessel	01.01.2000	5,0	5,0	0,00	0,00	0,00	0,00	0,00	0,00
4/4100000/00017	Lehrersessel	01.01.2000	5,0	5,0	0,00	0,00	0,00	0,00	0,00	0,00
4/4100000/00018	Kindersessel	01.01.2000	5,0	5,0	0,00	0,00	0,00	0,00	0,00	0,00
4/4100000/00019	Lehrersessel	01.01.2000	5,0	5,0	0,00	0,00	0,00	0,00	0,00	0,00
4/4100000/00020	Kindersessel	01.01.2000	5,0	5,0	0,00	0,00	0,00	0,00	0,00	0,00
4/4100000/00021	Lehrersessel	01.01.2000	5,0	5,0	0,00	0,00	0,00	0,00	0,00	0,00
4/4100000/00214	Drehstuhl Holz	01.01.2005	5,0	5,0	0,00	0,00	0,00	0,00	0,00	0,00
4/4100000/00022	Kindersessel	01.01.2000	5,0	5,0	0,00	0,00	0,00	0,00	0,00	0,00
4/4100000/00228	Drehstuhl	04.09.2017	5,0	5,0	0,00	0,00	0,00	0,00	0,00	0,00
4/4100000/00229	Drehstuhl	06.11.2017	5,0	5,0	0,00	0,00	0,00	0,00	0,00	0,00
4/4100000/00023	Lehrersessel	01.01.2000	5,0	5,0	0,00	0,00	0,00	0,00	0,00	0,00
4/4100000/00230	Drehstuhl	10.11.2017	5,0	5,0	0,00	0,00	0,00	0,00	0,00	0,00
4/4100000/00231	Drehstuhl	10.11.2017	5,0	5,0	0,00	0,00	0,00	0,00	0,00	0,00
4/4100000/00232	Drehstuhl	10.11.2017	5,0	5,0	0,00	0,00	0,00	0,00	0,00	0,00



Ansatz MVAG Konto	Bezeichnung	Inbetrieb- nahme	RND	ND	Buchwert 31.12.2022	Zugänge/ + Umbuchungen -	Abgänge/	Wertaufholung+/ Wertminderung-	Abschreibung	Buchwert 31.12.2023
4/410000/00233	Drehstuhl	10.11.2017	5,0	5,0	0,00	0,00	0,00	0,00	0,00	0,00
4/410000/00234	Drehstuhl	10.11.2017	5,0	5,0	0,00	0,00	0,00	0,00	0,00	0,00
4/410000/00235	Drehstuhl	10.11.2017	5,0	5,0	0,00	0,00	0,00	0,00	0,00	0,00
4/410000/00236	Drehstuhl	10.11.2017	5,0	5,0	0,00	0,00	0,00	0,00	0,00	0,00
4/410000/00238	Bank Pico m. Lehne moosgrün	25.05.2018	5,0	5,0	0,00	0,00	0,00	0,00	0,00	0,00
4/410000/00024	Kindersessel	01.01.2000	5,0	5,0	0,00	0,00	0,00	0,00	0,00	0,00
4/410000/00025	Lehrersessel	01.01.2000	5,0	5,0	0,00	0,00	0,00	0,00	0,00	0,00
4/410000/00026	Kindersessel	01.01.2000	5,0	5,0	0,00	0,00	0,00	0,00	0,00	0,00
4/410000/00027	Lehrersessel	01.01.2000	5,0	5,0	0,00	0,00	0,00	0,00	0,00	0,00
4/410000/00028	Kindersessel	01.01.2000	5,0	5,0	0,00	0,00	0,00	0,00	0,00	0,00
4/410000/00029	Lehrersessel	01.01.2000	5,0	5,0	0,00	0,00	0,00	0,00	0,00	0,00
4/410000/00030	Kindersessel	01.01.2000	5,0	5,0	0,00	0,00	0,00	0,00	0,00	0,00
4/410000/00031	Lehrersessel	01.01.2000	5,0	5,0	0,00	0,00	0,00	0,00	0,00	0,00
4/410000/00032	Kindersessel	01.01.2000	5,0	5,0	0,00	0,00	0,00	0,00	0,00	0,00
4/410000/00033	Lehrersessel	01.01.2000	5,0	5,0	0,00	0,00	0,00	0,00	0,00	0,00
4/410000/00034	Kindersessel	01.01.2000	5,0	5,0	0,00	0,00	0,00	0,00	0,00	0,00
4/410000/00035	Lehrersessel	01.01.2000	5,0	5,0	0,00	0,00	0,00	0,00	0,00	0,00
4/410000/00036	Kindersessel	01.01.2000	5,0	5,0	0,00	0,00	0,00	0,00	0,00	0,00
4/410000/00037	Lehrersessel	01.01.2000	5,0	5,0	0,00	0,00	0,00	0,00	0,00	0,00
4/410000/00038	Kindersessel	01.01.2000	5,0	5,0	0,00	0,00	0,00	0,00	0,00	0,00
4/410000/00039	Lehrersessel	03.12.2015	5,0	5,0	0,00	0,00	0,00	0,00	0,00	0,00
4/410000/00040	Kindersessel	01.01.2000	5,0	5,0	0,00	0,00	0,00	0,00	0,00	0,00
4/410000/00041	Lehrersessel	01.01.2000	5,0	5,0	0,00	0,00	0,00	0,00	0,00	0,00
4/410000/00042	Holzstuhl grün	01.01.2000	5,0	5,0	0,00	0,00	0,00	0,00	0,00	0,00
4/410000/00043	Lehrersessel	01.01.2000	5,0	5,0	0,00	0,00	0,00	0,00	0,00	0,00
4/410000/00044	Kindersessel	01.01.2000	5,0	5,0	0,00	0,00	0,00	0,00	0,00	0,00
4/410000/00045	Lehrersessel	01.01.2000	5,0	5,0	0,00	0,00	0,00	0,00	0,00	0,00
4/410000/00046	Lehrersessel	01.01.2000	5,0	5,0	0,00	0,00	0,00	0,00	0,00	0,00
4/410000/00047	Kindersessel	01.01.2000	5,0	5,0	0,00	0,00	0,00	0,00	0,00	0,00
4/410000/00048	Lehrersessel	01.01.2000	5,0	5,0	0,00	0,00	0,00	0,00	0,00	0,00
4/410000/00049	Kindersessel	01.01.2000	5,0	5,0	0,00	0,00	0,00	0,00	0,00	0,00
4/410000/00050	Kindersessel	01.01.2000	5,0	5,0	0,00	0,00	0,00	0,00	0,00	0,00
4/410000/00051	Kindersessel	01.01.2000	5,0	5,0	0,00	0,00	0,00	0,00	0,00	0,00
4/410000/00052	Holzstuhl	01.01.2000	5,0	5,0	0,00	0,00	0,00	0,00	0,00	0,00
4/410000/00053	Sessel m. blauem Bezug	01.01.2000	5,0	5,0	0,00	0,00	0,00	0,00	0,00	0,00
4/420000/00015	Wandverbau	01.01.2000	0,0	10,0	0,00	0,00	0,00	0,00	0,00	0,00
4/420000/00016	Wandverbau	01.01.2000	10,0	10,0	0,00	0,00	0,00	0,00	0,00	0,00
4/420000/00017	Wandverbau	01.01.2000	10,0	10,0	0,00	0,00	0,00	0,00	0,00	0,00
4/420000/00021	Regal 0,80 x 0,08 x 2,02	01.01.2000	10,0	10,0	0,00	0,00	0,00	0,00	0,00	0,00

Ansatz MVAG Konto	Bezeichnung	Inbetrieb- nahme	RND	ND	Buchwert 31.12.2022	Zugänge/ + Umbuchungen -	Abgänge/ -	Wertaufholung+/ Wertminderung-	Abschreibung	Buchwert 31.12.2023
4/4200000/00022	Wandoberverbau	01.01.2000	10,0	10,0	0,00	0,00	0,00	0,00	0,00	0,00
4/4200000/00023	Wandverbau	01.01.2000	0,0	10,0	0,00	0,00	0,00	0,00	0,00	0,00
4/4200000/00024	Wandoberverbau	01.01.2000	10,0	10,0	0,00	0,00	0,00	0,00	0,00	0,00
4/4200000/00025	Regal 1,20 x 0,40 x 2,10	01.01.2000	10,0	10,0	0,00	0,00	0,00	0,00	0,00	0,00
4/4200000/00026	Wandverbau	01.01.2000	0,0	10,0	0,00	0,00	0,00	0,00	0,00	0,00
4/4200000/00261	Schrankwand	27.05.2015	1,0	10,0	930,89	0,00	0,00	0,00	465,45	465,44
4/4200000/00027	Regal 2,40 x 0,38 x 2,10	01.01.2000	10,0	10,0	0,00	0,00	0,00	0,00	0,00	0,00
4/4200000/00028	Wandoberverbau	01.01.2000	10,0	10,0	0,00	0,00	0,00	0,00	0,00	0,00
4/4200000/00029	Wandverbau	01.01.2000	10,0	10,0	0,00	0,00	0,00	0,00	0,00	0,00
4/4200000/00030	Wandoberverbau	01.01.2005	10,0	10,0	0,00	0,00	0,00	0,00	0,00	0,00
4/4200000/00031	Wandverbau	01.01.2000	10,0	10,0	0,00	0,00	0,00	0,00	0,00	0,00
4/4200000/00032	Wandoberverbau	01.01.2000	10,0	10,0	0,00	0,00	0,00	0,00	0,00	0,00
4/4200000/00033	Wandverbau	01.01.2000	10,0	10,0	0,00	0,00	0,00	0,00	0,00	0,00
4/4200000/00034	Wandoberverbau	01.01.2000	10,0	10,0	0,00	0,00	0,00	0,00	0,00	0,00
4/4200000/00035	Wandverbau	01.01.2000	0,0	10,0	0,00	0,00	0,00	0,00	0,00	0,00
4/4200000/00036	Wandverbau	31.12.2014	0,5	10,0	713,05	0,00	0,00	0,00	475,37	237,68
4/4200000/00037	Wandoberverbau	01.01.2000	10,0	10,0	0,00	0,00	0,00	0,00	0,00	0,00
4/4200000/00038	Regal 1,20 x 0,40 x 2,10	01.01.2000	10,0	10,0	0,00	0,00	0,00	0,00	0,00	0,00
4/4200000/00041	Wandverbau	01.01.2000	0,0	10,0	0,00	0,00	0,00	0,00	0,00	0,00
4/4200000/00042	Wandverbau	31.12.2014	0,5	10,0	713,05	0,00	0,00	0,00	475,37	237,68
4/4200000/00043	Wandoberverbau	01.01.2000	10,0	10,0	0,00	0,00	0,00	0,00	0,00	0,00
4/4200000/00044	Wandverbau	01.01.2000	10,0	10,0	0,00	0,00	0,00	0,00	0,00	0,00
4/4200000/00045	Wandoberverbau	01.01.2000	10,0	10,0	0,00	0,00	0,00	0,00	0,00	0,00
4/4200000/00046	Wandverbau	01.01.2000	0,0	10,0	0,00	0,00	0,00	0,00	0,00	0,00
4/4200000/00047	Wandoberverbau	01.01.2000	10,0	10,0	0,00	0,00	0,00	0,00	0,00	0,00
4/4200000/00048	Wandverbau	01.01.2000	0,0	10,0	0,00	0,00	0,00	0,00	0,00	0,00
4/4200000/00049	Wandoberverbau	01.01.2000	10,0	10,0	0,00	0,00	0,00	0,00	0,00	0,00
4/4200000/00050	Wandverbau	01.01.2000	0,0	10,0	0,00	0,00	0,00	0,00	0,00	0,00
4/4200000/00051	Wandoberverbau	01.01.2000	10,0	10,0	0,00	0,00	0,00	0,00	0,00	0,00
4/4200000/00052	Kasten 1,20 x 0,45 x 2,08	01.01.2000	10,0	10,0	0,00	0,00	0,00	0,00	0,00	0,00
4/4200000/00053	Wandverbau 1,20 x 0,56 x 2,05	01.01.2000	10,0	10,0	0,00	0,00	0,00	0,00	0,00	0,00
4/4200000/00054	Wandverbau 2,40 x 0,86 x 2,05	01.01.2000	10,0	10,0	0,00	0,00	0,00	0,00	0,00	0,00
4/4200000/00055	Wandverbau	01.01.2000	10,0	10,0	0,00	0,00	0,00	0,00	0,00	0,00
4/4200000/00056	Wandverbau 3,90 x 0,56 x 2,05	01.01.2005	10,0	10,0	0,00	0,00	0,00	0,00	0,00	0,00
4/4200000/00057	Wandverbau	01.01.2000	0,0	10,0	0,00	0,00	0,00	0,00	0,00	0,00
4/4200000/00058	Regal 1,20 x 0,40 x 2,10	01.01.2000	10,0	10,0	0,00	0,00	0,00	0,00	0,00	0,00
4/4200000/00059	Regal 0,90 x 0,56 x 2,10	01.01.2000	10,0	10,0	0,00	0,00	0,00	0,00	0,00	0,00
4/4200000/00062	Wandverbau	01.01.2000	10,0	10,0	0,00	0,00	0,00	0,00	0,00	0,00
4/4200000/00064	Wandverbau	01.01.2000	0,0	10,0	0,00	0,00	0,00	0,00	0,00	0,00

Ansatz MVAG Konto	Bezeichnung	Inbetrieb- nahme	RND	ND	Buchwert 31.12.2022	Zugänge/ + Umbuchungen -	Abgänge/	Wertaufholung+/ Wertminderung-	Abschreibung	Buchwert 31.12.2023
4/4200000/00065	Wandoberverbau	01.01.2000	10,0	10,0	0,00	0,00	0,00	0,00	0,00	0,00
4/4200000/00068	Oberschrank	01.01.2000	10,0	10,0	0,00	0,00	0,00	0,00	0,00	0,00
4/4200000/00069	Unterschrank	01.01.2000	10,0	10,0	0,00	0,00	0,00	0,00	0,00	0,00
4/4200000/00070	Ladenschrank	01.01.2000	10,0	10,0	0,00	0,00	0,00	0,00	0,00	0,00
4/4300000/00001	Krankenbett	01.01.2000	10,0	10,0	0,00	0,00	0,00	0,00	0,00	0,00
4/4300000/00002	Krankenbett	01.01.2000	10,0	10,0	0,00	0,00	0,00	0,00	0,00	0,00
4/4400000/00002	Garderoben	01.01.2000	10,0	10,0	0,00	0,00	0,00	0,00	0,00	0,00
4/4400000/00003	Garderobenschrank	01.01.2000	10,0	10,0	0,00	0,00	0,00	0,00	0,00	0,00
4/4400000/00004	Garderobentisch	01.01.2000	10,0	10,0	0,00	0,00	0,00	0,00	0,00	0,00
4/4400000/00005	Garderobenschrank	01.01.2000	10,0	10,0	0,00	0,00	0,00	0,00	0,00	0,00
4/4400000/00006	Garderobenständer	01.01.2000	10,0	10,0	0,00	0,00	0,00	0,00	0,00	0,00
4/4400000/00007	Bank m. Einhängelleiste	15.12.2010	10,0	10,0	0,00	0,00	0,00	0,00	0,00	0,00
4/4500000/00010	Tafel weiß	01.01.2000	10,0	10,0	0,00	0,00	0,00	0,00	0,00	0,00
4/4500000/00011	Tafel grün	01.01.2000	10,0	10,0	0,00	0,00	0,00	0,00	0,00	0,00
4/4500000/00012	Tafel weiß	01.01.2000	10,0	10,0	0,00	0,00	0,00	0,00	0,00	0,00
4/4500000/00013	Tafel grün	01.01.2000	10,0	10,0	0,00	0,00	0,00	0,00	0,00	0,00
4/4500000/00014	Tafel weiß	01.01.2000	10,0	10,0	0,00	0,00	0,00	0,00	0,00	0,00
4/4500000/00015	Tafel grün	01.01.2000	10,0	10,0	0,00	0,00	0,00	0,00	0,00	0,00
4/4500000/00016	Tafel weiß	01.01.2000	10,0	10,0	0,00	0,00	0,00	0,00	0,00	0,00
4/4500000/00017	Tafel grün	01.01.2000	10,0	10,0	0,00	0,00	0,00	0,00	0,00	0,00
4/4500000/00018	Tafel weiß	01.01.2000	10,0	10,0	0,00	0,00	0,00	0,00	0,00	0,00
4/4500000/00019	Tafel grün	01.01.2000	10,0	10,0	0,00	0,00	0,00	0,00	0,00	0,00
4/4500000/00002	Tafel weiß	01.01.2000	10,0	10,0	0,00	0,00	0,00	0,00	0,00	0,00
4/4500000/00020	Tafel weiß	01.01.2000	10,0	10,0	0,00	0,00	0,00	0,00	0,00	0,00
4/4500000/00021	Tafel grün	01.01.2000	10,0	10,0	0,00	0,00	0,00	0,00	0,00	0,00
4/4500000/00022	Tafel weiß	01.01.2000	10,0	10,0	0,00	0,00	0,00	0,00	0,00	0,00
4/4500000/00023	Tafel grün	01.01.2000	10,0	10,0	0,00	0,00	0,00	0,00	0,00	0,00
4/4500000/00024	Tafel weiß	01.01.2000	10,0	10,0	0,00	0,00	0,00	0,00	0,00	0,00
4/4500000/00025	Tafel grün	01.01.2000	10,0	10,0	0,00	0,00	0,00	0,00	0,00	0,00
4/4500000/00026	Tafel grün	01.01.2000	10,0	10,0	0,00	0,00	0,00	0,00	0,00	0,00
4/4500000/00027	Tafel grün	01.01.2000	10,0	10,0	0,00	0,00	0,00	0,00	0,00	0,00
4/4500000/00028	Tafel grün	01.01.2000	10,0	10,0	0,00	0,00	0,00	0,00	0,00	0,00
4/4500000/00029	Tafel grün	22.11.2010	10,0	10,0	0,00	0,00	0,00	0,00	0,00	0,00
4/4500000/00003	Tafel grün	01.01.2000	10,0	10,0	0,00	0,00	0,00	0,00	0,00	0,00
4/4500000/00005	Tafel grün	01.01.2000	10,0	10,0	0,00	0,00	0,00	0,00	0,00	0,00
4/4500000/00006	Tafel weiß	01.01.2000	10,0	10,0	0,00	0,00	0,00	0,00	0,00	0,00
4/4500000/00007	Tafel grün	01.01.2000	10,0	10,0	0,00	0,00	0,00	0,00	0,00	0,00
4/4500000/00008	Tafel weiß	01.01.2000	10,0	10,0	0,00	0,00	0,00	0,00	0,00	0,00
4/4500000/00009	Tafel grün	01.01.2000	10,0	10,0	0,00	0,00	0,00	0,00	0,00	0,00

Ansatz MVAG Konto	Bezeichnung	Inbetrieb- nahme	RND	ND	Buchwert 31.12.2022	Zugänge/ + Umbuchungen -	Abgänge/	Wertaufholung+/ Wertminderung-	Abschreibung	Buchwert 31.12.2023
4/4600000/00001	Langbank	01.01.2000	10,0	10,0	0,00	0,00	0,00	0,00	0,00	0,00
4/4600000/00010	Wandleiter	01.01.2000	10,0	10,0	0,00	0,00	0,00	0,00	0,00	0,00
4/4600000/00101	Ballkasten	01.01.2005	10,0	10,0	0,00	0,00	0,00	0,00	0,00	0,00
4/4600000/00102	Trampolin	01.01.2005	10,0	10,0	0,00	0,00	0,00	0,00	0,00	0,00
4/4600000/00011	Langbank	01.01.2000	10,0	10,0	0,00	0,00	0,00	0,00	0,00	0,00
4/4600000/00118	Basketballanlage	09.11.2017	3,5	10,0	1.951,16	0,00	0,00	0,00	433,59	1.517,57
4/4600000/00012	Sprungkasten	01.01.2000	10,0	10,0	0,00	0,00	0,00	0,00	0,00	0,00
4/4600000/00120	Sprung- u. Liegematte 90x60x23	23.11.2018	10,0	10,0	0,00	0,00	0,00	0,00	0,00	0,00
4/4600000/00013	Sprungbock	01.01.2000	10,0	10,0	0,00	0,00	0,00	0,00	0,00	0,00
4/4600000/00014	Sprossenwand	01.01.2000	10,0	10,0	0,00	0,00	0,00	0,00	0,00	0,00
4/4600000/00015	Reifen	01.01.2000	10,0	10,0	0,00	0,00	0,00	0,00	0,00	0,00
4/4600000/00016	Trampolin	01.01.2000	10,0	10,0	0,00	0,00	0,00	0,00	0,00	0,00
4/4600000/00018	Kletterstange	01.01.2000	10,0	10,0	0,00	0,00	0,00	0,00	0,00	0,00
4/4600000/00002	Kletterstange	01.01.2000	10,0	10,0	0,00	0,00	0,00	0,00	0,00	0,00
4/4600000/00020	Hochseilring	01.01.2000	10,0	10,0	0,00	0,00	0,00	0,00	0,00	0,00
4/4600000/00021	Kletterseil	01.01.2000	10,0	10,0	0,00	0,00	0,00	0,00	0,00	0,00
4/4600000/00022	Sprungbrett	01.01.2000	10,0	10,0	0,00	0,00	0,00	0,00	0,00	0,00
4/4600000/00023	Matten	01.01.2000	10,0	10,0	0,00	0,00	0,00	0,00	0,00	0,00
4/4600000/00024	Reckstange	01.01.2000	10,0	10,0	0,00	0,00	0,00	0,00	0,00	0,00
4/4600000/00025	Wandleiter	01.01.2000	10,0	10,0	0,00	0,00	0,00	0,00	0,00	0,00
4/4600000/00026	Langbank	01.01.2000	10,0	10,0	0,00	0,00	0,00	0,00	0,00	0,00
4/4600000/00027	Sprungkasten	01.01.2000	10,0	10,0	0,00	0,00	0,00	0,00	0,00	0,00
4/4600000/00028	Sprungbock	01.01.2000	10,0	10,0	0,00	0,00	0,00	0,00	0,00	0,00
4/4600000/00029	Sprossenwand	01.01.2000	10,0	10,0	0,00	0,00	0,00	0,00	0,00	0,00
4/4600000/00003	Basketballkorb	01.01.2000	10,0	10,0	0,00	0,00	0,00	0,00	0,00	0,00
4/4600000/00030	Reifen	01.01.2000	10,0	10,0	0,00	0,00	0,00	0,00	0,00	0,00
4/4600000/00031	Bande	01.01.2000	10,0	10,0	0,00	0,00	0,00	0,00	0,00	0,00
4/4600000/00032	Bandenwagen	01.01.2000	10,0	10,0	0,00	0,00	0,00	0,00	0,00	0,00
4/4600000/00033	Schrägleiter	01.01.2000	10,0	10,0	0,00	0,00	0,00	0,00	0,00	0,00
4/4600000/00034	Stufenbarren	01.01.2000	10,0	10,0	0,00	0,00	0,00	0,00	0,00	0,00
4/4600000/00035	Mattenwagen	01.01.2000	10,0	10,0	0,00	0,00	0,00	0,00	0,00	0,00
4/4600000/00036	Reckwagen	01.01.2000	10,0	10,0	0,00	0,00	0,00	0,00	0,00	0,00
4/4600000/00037	Schiedsrichterturm	01.01.2000	10,0	10,0	0,00	0,00	0,00	0,00	0,00	0,00
4/4600000/00038	Fussballtor	01.01.2000	10,0	10,0	0,00	0,00	0,00	0,00	0,00	0,00
4/4600000/00039	Hochsprungständer	01.01.2000	10,0	10,0	0,00	0,00	0,00	0,00	0,00	0,00
4/4600000/00004	Hochseilring	01.01.2000	10,0	10,0	0,00	0,00	0,00	0,00	0,00	0,00
4/4600000/00040	Tennisnetz	01.01.2000	10,0	10,0	0,00	0,00	0,00	0,00	0,00	0,00
4/4600000/00041	Ballwagen	01.01.2000	10,0	10,0	0,00	0,00	0,00	0,00	0,00	0,00
4/4600000/00005	Kletterseil	01.01.2000	10,0	10,0	0,00	0,00	0,00	0,00	0,00	0,00

Ansatz MVAG Konto	Bezeichnung	Inbetrieb- nahme	RND	ND	Buchwert 31.12.2022	Zugänge/ + Umbuchungen	Abgänge/ -	Wertaufholung+/ Wertminderung-	Abschreibung	Buchwert 31.12.2023
4/4600000/00006	Sprungbrett	01.01.2000	10,0	10,0	0,00	0,00	0,00	0,00	0,00	0,00
4/4600000/00007	Matten	01.01.2000	10,0	10,0	0,00	0,00	0,00	0,00	0,00	0,00
4/4600000/00008	Reckstange	01.01.2000	10,0	10,0	0,00	0,00	0,00	0,00	0,00	0,00
4/4600000/00087	Ballschrank mit Flügeltüren	28.10.2015	1,5	10,0	143,26	0,00	0,00	0,00	57,30	85,96
4/4600000/00009	Bodenstange	01.01.2000	10,0	10,0	0,00	0,00	0,00	0,00	0,00	0,00
4/4700000/00001	Spielturm	01.01.2000	10,0	10,0	0,00	0,00	0,00	0,00	0,00	0,00
4/4700000/00142	Klettersechseck mit Spinnennetz	20.11.2018	4,5	10,0	2.771,34	0,00	0,00	0,00	503,88	2.267,46
4/4700000/00145	Nestschaukel	01.01.2022	8,0	10,0	8.792,23	0,00	0,00	0,00	976,91	7.815,32
4/4800000/00003	Abwasch	01.01.2000	10,0	10,0	0,00	0,00	0,00	0,00	0,00	0,00
4/4900000/00238	Ständerwand	01.01.2005	10,0	10,0	0,00	0,00	0,00	0,00	0,00	0,00
4/4900000/00038	Bühnenelement	01.01.2000	10,0	10,0	0,00	0,00	0,00	0,00	0,00	0,00
4/4900000/00039	Tischwagen	01.01.2000	10,0	10,0	0,00	0,00	0,00	0,00	0,00	0,00
4/4900000/00040	Sesselwagen	01.01.2000	10,0	10,0	0,00	0,00	0,00	0,00	0,00	0,00
4/4900000/00041	Projektorwagen	03.12.2012	0,0	10,0	0,00	0,00	0,00	0,00	0,00	0,00
4/4900000/00042	Pinwand	01.01.2000	10,0	10,0	0,00	0,00	0,00	0,00	0,00	0,00
4/4900000/00043	Bar	01.01.2000	10,0	10,0	0,00	0,00	0,00	0,00	0,00	0,00
4/4900000/00044	Universalwagen ACE7	01.01.2000	10,0	10,0	0,00	0,00	0,00	0,00	0,00	0,00
4/4900000/00045	Universalwagen ACE7	01.01.2000	10,0	10,0	0,00	0,00	0,00	0,00	0,00	0,00
4/4900000/00046	Schiebetruhe	01.01.2000	10,0	10,0	0,00	0,00	0,00	0,00	0,00	0,00
<b>1311</b>	<b>Investitionszuschüsse von Trägern öffentlichen Rechts</b>				<b>-628.400,00</b>	<b>0,00</b>	<b>0,00</b>	<b>0,00</b>	<b>-31.420,00</b>	<b>-596.980,00</b>
2/2000000/00020	Volksschule - Investitionszuschuss	01.01.1993	19,0	50,0	-628.400,00	0,00	0,00	0,00	-31.420,00	-596.980,00
<b>214000</b>	<b>Polytechnische Schulen</b>				<b>739.500,00</b>	<b>0,00</b>	<b>0,00</b>	<b>0,00</b>	<b>0,00</b>	<b>739.500,00</b>
<b>1021</b>	<b>Grundstücke, Grundstückseinrichtungen und Infrastruktur</b>				<b>739.500,00</b>	<b>0,00</b>	<b>0,00</b>	<b>0,00</b>	<b>0,00</b>	<b>739.500,00</b>
1/1000000/00008	Parz. 98/2 Bauland Poly	01.01.1900			522.750,00	0,00	0,00	0,00	0,00	522.750,00
1/1000000/00009	Parz. 98/1 Bauland Poly	01.01.1900			216.750,00	0,00	0,00	0,00	0,00	216.750,00
<b>240000</b>	<b>Kindergarten I</b>				<b>1.562.128,11</b>	<b>1.756,01</b>	<b>0,00</b>	<b>0,00</b>	<b>24.980,71</b>	<b>1.538.903,41</b>
<b>1021</b>	<b>Grundstücke, Grundstückseinrichtungen und Infrastruktur</b>				<b>735.462,50</b>	<b>0,00</b>	<b>0,00</b>	<b>0,00</b>	<b>0,00</b>	<b>735.462,50</b>
1/1000000/00010	Parz. 98/3 Bauland Kindergarten I	01.01.1900			735.462,50	0,00	0,00	0,00	0,00	735.462,50
<b>1022</b>	<b>Gebäude und Bauten</b>				<b>1.702.910,16</b>	<b>0,00</b>	<b>0,00</b>	<b>0,00</b>	<b>47.303,06</b>	<b>1.655.607,10</b>
2/2000000/00003	Kindergarten I	01.01.2009	35,0	50,0	1.702.910,16	0,00	0,00	0,00	47.303,06	1.655.607,10
<b>1025</b>	<b>Technische Anlagen, Fahrzeuge und Maschinen</b>				<b>0,00</b>	<b>0,00</b>	<b>0,00</b>	<b>0,00</b>	<b>0,00</b>	<b>0,00</b>
4/2600000/00013	Schneeschaufel	01.01.2005	10,0	10,0	0,00	0,00	0,00	0,00	0,00	0,00
4/2600000/00014	Schneeschaufel	01.01.2005	10,0	10,0	0,00	0,00	0,00	0,00	0,00	0,00
4/2700000/00127	Kompressor YPL 183 KIT	15.09.2018	10,0	10,0	0,00	0,00	0,00	0,00	0,00	0,00
4/2800000/00118	Leiter kurz	01.01.2005	10,0	10,0	0,00	0,00	0,00	0,00	0,00	0,00

Ansatz MVAG Konto	Bezeichnung	Inbetrieb- nahme	RND	ND	Buchwert 31.12.2022	Zugänge/ + Umbuchungen -	Abgänge/	Wertaufholung+/ Wertminderung-	Abschreibung	Buchwert 31.12.2023
<b>1026</b>	<b>Amts-, Betriebs- und Geschäftsausstattung</b>				<b>10.147,45</b>	<b>1.756,01</b>	<b>0,00</b>	<b>0,00</b>	<b>2.299,65</b>	<b>9.603,81</b>
4/0380001/00001	Vorhänge	20.12.2023	2,5	3,0	0,00	1.756,01	0,00	0,00	292,67	1.463,34
4/2800000/00069	Leiter groß	01.01.2005	10,0	10,0	0,00	0,00	0,00	0,00	0,00	0,00
4/3000000/00023	Erste-Hilfe Kasten	01.01.2005	10,0	10,0	0,00	0,00	0,00	0,00	0,00	0,00
4/3100000/00019	Ventilator	01.01.2005	10,0	10,0	0,00	0,00	0,00	0,00	0,00	0,00
4/3200000/00023	Kaltlaminiengerät	01.01.2005	10,0	10,0	0,00	0,00	0,00	0,00	0,00	0,00
4/3200000/00025	Spiralbindegerät	01.01.2005	10,0	10,0	0,00	0,00	0,00	0,00	0,00	0,00
4/3200000/00029	Laminiergerät Olympia	19.12.2019	8,0	8,0	0,00	0,00	0,00	0,00	0,00	0,00
4/3300000/00111	Fujitsu Lifebook	29.05.2020	0,0	4,0	241,25	0,00	0,00	0,00	241,25	0,00
4/3300000/00094	Fujitsu Lifebook E458 I5-7200U	29.05.2018	0,0	4,0	0,00	0,00	0,00	0,00	0,00	0,00
4/3400000/00110	Speiseausgabewagen	09.11.2016	2,5	10,0	308,09	0,00	0,00	0,00	88,03	220,06
4/3400000/00111	Speiseausgabewagen	09.11.2016	2,5	10,0	308,09	0,00	0,00	0,00	88,03	220,06
4/3400000/00125	Geschirrspüler Mayway Neo Tech 2605DPS-N	05.02.2018	4,0	10,0	1.432,42	0,00	0,00	0,00	286,48	1.145,94
4/3400000/00136	Dampfprofi THT Meicleantec inkl. Zubehör	27.11.2019	5,5	10,0	2.366,00	0,00	0,00	0,00	364,00	2.002,00
4/3400000/00021	Wasserkocher	01.01.2005	10,0	10,0	0,00	0,00	0,00	0,00	0,00	0,00
4/3400000/00039	Brot Schneidemaschine	01.01.2005	10,0	10,0	0,00	0,00	0,00	0,00	0,00	0,00
4/3400000/00043	Transportboxen inkl. Metallbehälter für Essen	01.01.2005	10,0	10,0	0,00	0,00	0,00	0,00	0,00	0,00
4/3400000/00049	Waschmaschine	01.01.2005	10,0	10,0	0,00	0,00	0,00	0,00	0,00	0,00
4/3400000/00055	Hakomatic B 12 Scheuersaugmaschine	21.03.2013	0,0	10,0	0,00	0,00	0,00	0,00	0,00	0,00
4/3400000/00065	Wäschetrockner	01.01.2005	10,0	10,0	0,00	0,00	0,00	0,00	0,00	0,00
4/3400000/00079	Staubsauger	01.01.2005	10,0	10,0	0,00	0,00	0,00	0,00	0,00	0,00
4/3400000/00097	Handmixer Grundig HM 5040	28.12.2015	10,0	10,0	0,00	0,00	0,00	0,00	0,00	0,00
4/3500000/00018	Kamera Sony DSC-WX350B	09.03.2019	6,0	6,0	0,00	0,00	0,00	0,00	0,00	0,00
4/3500000/00002	Fotoapparat	28.11.2012	6,0	6,0	0,00	0,00	0,00	0,00	0,00	0,00
4/3700000/00030	Klangtrommel	28.11.2012	20,0	20,0	0,00	0,00	0,00	0,00	0,00	0,00
4/3700000/00031	Xylophon	31.12.1995	20,0	20,0	0,00	0,00	0,00	0,00	0,00	0,00
4/3700000/00035	Gitarre Fahrbach	25.06.2015	20,0	20,0	0,00	0,00	0,00	0,00	0,00	0,00
4/3900000/00025	Projektor Benq TW526E	17.12.2015	10,0	10,0	0,00	0,00	0,00	0,00	0,00	0,00
4/4000000/00145	Tisch 120x60	01.01.2005	10,0	10,0	0,00	0,00	0,00	0,00	0,00	0,00
4/4000000/00146	Tisch klein rund	01.01.2005	10,0	10,0	0,00	0,00	0,00	0,00	0,00	0,00
4/4000000/00150	Kindertisch	01.01.2005	10,0	10,0	0,00	0,00	0,00	0,00	0,00	0,00
4/4000000/00154	Knietisch	01.01.2005	10,0	10,0	0,00	0,00	0,00	0,00	0,00	0,00
4/4000000/00155	Tisch rund klein	01.01.2005	10,0	10,0	0,00	0,00	0,00	0,00	0,00	0,00
4/4000000/00156	Tisch halbrund groß	01.01.2005	10,0	10,0	0,00	0,00	0,00	0,00	0,00	0,00
4/4000000/00158	Heurigentische	01.01.2005	10,0	10,0	0,00	0,00	0,00	0,00	0,00	0,00
4/4000000/00159	Tisch 120 x 80	01.01.2005	10,0	10,0	0,00	0,00	0,00	0,00	0,00	0,00
4/4000000/00160	Knietisch	01.01.2005	10,0	10,0	0,00	0,00	0,00	0,00	0,00	0,00
4/4000000/00161	Tisch 80x80 hoch	01.01.2005	10,0	10,0	0,00	0,00	0,00	0,00	0,00	0,00
4/4000000/00162	Fenstertisch lang	01.01.2005	10,0	10,0	0,00	0,00	0,00	0,00	0,00	0,00

Ansatz MVAG Konto	Bezeichnung	Inbetrieb- nahme	RND	ND	Buchwert 31.12.2022	Zugänge/ + Umbuchungen -	Abgänge/	Wertaufholung+/ Wertminderung-	Abschreibung	Buchwert 31.12.2023
4/4000000/00163	Kindertisch	01.01.2005	10,0	10,0	0,00	0,00	0,00	0,00	0,00	0,00
4/4000000/00164	Tisch 120x80x57	01.01.2005	10,0	10,0	0,00	0,00	0,00	0,00	0,00	0,00
4/4000000/00165	Tisch 80x80x57	01.01.2005	10,0	10,0	0,00	0,00	0,00	0,00	0,00	0,00
4/4000000/00166	Tisch 80x80x53	01.01.2005	10,0	10,0	0,00	0,00	0,00	0,00	0,00	0,00
4/4000000/00167	Tisch halbrund H57	01.01.2005	10,0	10,0	0,00	0,00	0,00	0,00	0,00	0,00
4/4000000/00168	Tisch groß 120x80	01.01.2005	10,0	10,0	0,00	0,00	0,00	0,00	0,00	0,00
4/4000000/00169	Tisch groß 80x80	01.01.2005	10,0	10,0	0,00	0,00	0,00	0,00	0,00	0,00
4/4000000/00170	Tisch rund	01.01.2005	10,0	10,0	0,00	0,00	0,00	0,00	0,00	0,00
4/4000000/00171	Tisch 120x80	01.01.2005	10,0	10,0	0,00	0,00	0,00	0,00	0,00	0,00
4/4000000/00172	Fenstertisch lang	01.01.2005	10,0	10,0	0,00	0,00	0,00	0,00	0,00	0,00
4/4000000/00173	Tisch 80x80 hoch	01.01.2005	10,0	10,0	0,00	0,00	0,00	0,00	0,00	0,00
4/4000000/00174	Knietisch	01.01.2005	10,0	10,0	0,00	0,00	0,00	0,00	0,00	0,00
4/4000000/00175	Fenstertisch lang	01.01.2005	10,0	10,0	0,00	0,00	0,00	0,00	0,00	0,00
4/4000000/00176	Tisch 120x80 hoch	01.01.2005	10,0	10,0	0,00	0,00	0,00	0,00	0,00	0,00
4/4000000/00177	Knietisch	01.01.2005	10,0	10,0	0,00	0,00	0,00	0,00	0,00	0,00
4/4000000/00178	Tisch halbrund	01.01.2005	10,0	10,0	0,00	0,00	0,00	0,00	0,00	0,00
4/4000000/00179	Tisch rund	01.01.2005	10,0	10,0	0,00	0,00	0,00	0,00	0,00	0,00
4/4000000/00180	Tisch 120x80	01.01.2005	10,0	10,0	0,00	0,00	0,00	0,00	0,00	0,00
4/4000000/00181	Tisch halbrund	01.01.2005	10,0	10,0	0,00	0,00	0,00	0,00	0,00	0,00
4/4000000/00182	Tisch 80x80	01.01.2005	10,0	10,0	0,00	0,00	0,00	0,00	0,00	0,00
4/4000000/00183	Knietisch	01.01.2005	10,0	10,0	0,00	0,00	0,00	0,00	0,00	0,00
4/4000000/00184	Tisch rund klein	01.01.2005	10,0	10,0	0,00	0,00	0,00	0,00	0,00	0,00
4/4000000/00185	Knietisch 2-teilig	01.01.2005	10,0	10,0	0,00	0,00	0,00	0,00	0,00	0,00
4/4000000/00186	Tisch rund klein	01.01.2005	10,0	10,0	0,00	0,00	0,00	0,00	0,00	0,00
4/4000000/00187	Tisch 120x80	01.01.2005	10,0	10,0	0,00	0,00	0,00	0,00	0,00	0,00
4/4000000/00188	Tisch 75x75	01.01.2005	10,0	10,0	0,00	0,00	0,00	0,00	0,00	0,00
4/4000000/00189	Tisch 120x80 hoch	01.01.2005	10,0	10,0	0,00	0,00	0,00	0,00	0,00	0,00
4/4000000/00058	Tisch 80x80 hoch	01.01.2005	0,0	10,0	0,00	0,00	0,00	0,00	0,00	0,00
4/4000000/00059	Kindertisch	01.01.2005	10,0	10,0	0,00	0,00	0,00	0,00	0,00	0,00
4/4000000/00060	Tisch 120x80	01.01.2005	10,0	10,0	0,00	0,00	0,00	0,00	0,00	0,00
4/4000000/00061	Kindertisch halbrund	01.01.2005	10,0	10,0	0,00	0,00	0,00	0,00	0,00	0,00
4/4000000/00062	Tisch 80x80	01.01.2005	10,0	10,0	0,00	0,00	0,00	0,00	0,00	0,00
4/4000000/00063	Tisch rund	01.01.2005	10,0	10,0	0,00	0,00	0,00	0,00	0,00	0,00
4/4000000/00064	Tisch 80x80	01.01.2005	0,0	10,0	0,00	0,00	0,00	0,00	0,00	0,00
4/4000000/00065	Knietisch	01.01.2005	10,0	10,0	0,00	0,00	0,00	0,00	0,00	0,00
4/4000000/00066	Tisch klein	01.01.2005	10,0	10,0	0,00	0,00	0,00	0,00	0,00	0,00
4/4000000/00067	Knietisch	01.01.2005	10,0	10,0	0,00	0,00	0,00	0,00	0,00	0,00
4/4000000/00068	Schreibtisch	28.11.2012	0,0	10,0	0,00	0,00	0,00	0,00	0,00	0,00
4/4000000/00069	Tisch	28.11.2012	10,0	10,0	0,00	0,00	0,00	0,00	0,00	0,00

Ansatz MVAG Konto	Bezeichnung	Inbetrieb- nahme	RND	ND	Buchwert 31.12.2022	Zugänge/ + Umbuchungen -	Abgänge/	Wertaufholung+/ Wertminderung-	Abschreibung	Buchwert 31.12.2023
4/400000/00070	Tisch	28.11.2012	10,0	10,0	0,00	0,00	0,00	0,00	0,00	0,00
4/400000/00071	Wickeltisch	28.11.2012	0,0	10,0	0,00	0,00	0,00	0,00	0,00	0,00
4/400000/00072	Knietisch	01.01.2005	10,0	10,0	0,00	0,00	0,00	0,00	0,00	0,00
4/400000/00073	Kindertisch	28.11.2012	10,0	10,0	0,00	0,00	0,00	0,00	0,00	0,00
4/400000/00074	Tisch	28.11.2012	10,0	10,0	0,00	0,00	0,00	0,00	0,00	0,00
4/400000/00075	Fenstertisch lang	28.11.2012	10,0	10,0	0,00	0,00	0,00	0,00	0,00	0,00
4/400000/00076	Kindertisch	01.01.2005	10,0	10,0	0,00	0,00	0,00	0,00	0,00	0,00
4/400000/00077	Kindertisch	01.01.2005	10,0	10,0	0,00	0,00	0,00	0,00	0,00	0,00
4/400000/00078	Kindertisch	01.01.2005	10,0	10,0	0,00	0,00	0,00	0,00	0,00	0,00
4/400000/00079	Tisch	01.01.2005	10,0	10,0	0,00	0,00	0,00	0,00	0,00	0,00
4/410000/00101	Kindersessel	01.01.2005	5,0	5,0	0,00	0,00	0,00	0,00	0,00	0,00
4/410000/00102	Kindersessel	01.01.2005	5,0	5,0	0,00	0,00	0,00	0,00	0,00	0,00
4/410000/00103	Sitzbank	28.11.2012	5,0	5,0	0,00	0,00	0,00	0,00	0,00	0,00
4/410000/00104	Kindersessel	01.01.2005	5,0	5,0	0,00	0,00	0,00	0,00	0,00	0,00
4/410000/00105	Kindersessel	01.01.2005	5,0	5,0	0,00	0,00	0,00	0,00	0,00	0,00
4/410000/00107	Bank	01.01.2005	5,0	5,0	0,00	0,00	0,00	0,00	0,00	0,00
4/410000/00197	Wippsessel	01.01.2005	5,0	5,0	0,00	0,00	0,00	0,00	0,00	0,00
4/410000/00198	Kindersessel	01.01.2005	5,0	5,0	0,00	0,00	0,00	0,00	0,00	0,00
4/410000/00199	Tripp-Trapp	01.01.2005	5,0	5,0	0,00	0,00	0,00	0,00	0,00	0,00
4/410000/00200	Wipphocker	01.01.2005	5,0	5,0	0,00	0,00	0,00	0,00	0,00	0,00
4/410000/00201	Tripp-Trapp	01.01.2005	5,0	5,0	0,00	0,00	0,00	0,00	0,00	0,00
4/410000/00203	Sessel groß	01.01.2005	5,0	5,0	0,00	0,00	0,00	0,00	0,00	0,00
4/410000/00208	Couch	01.01.2005	5,0	5,0	0,00	0,00	0,00	0,00	0,00	0,00
4/410000/00209	Hocker	01.01.2005	5,0	5,0	0,00	0,00	0,00	0,00	0,00	0,00
4/410000/00210	Couch	01.01.2005	5,0	5,0	0,00	0,00	0,00	0,00	0,00	0,00
4/410000/00211	Eckbank	01.01.2005	5,0	5,0	0,00	0,00	0,00	0,00	0,00	0,00
4/410000/00212	Sitzsack	01.01.2005	5,0	5,0	0,00	0,00	0,00	0,00	0,00	0,00
4/410000/00216	Heurigenbänke	01.01.2005	10,0	10,0	0,00	0,00	0,00	0,00	0,00	0,00
4/410000/00217	Sessel groß	01.01.2005	5,0	5,0	0,00	0,00	0,00	0,00	0,00	0,00
4/410000/00218	Sessel klein	01.01.2005	5,0	5,0	0,00	0,00	0,00	0,00	0,00	0,00
4/410000/00219	Sessel groß	01.01.2005	5,0	5,0	0,00	0,00	0,00	0,00	0,00	0,00
4/410000/00220	Tripp-Trapp	01.01.2005	5,0	5,0	0,00	0,00	0,00	0,00	0,00	0,00
4/410000/00241	Erzieherstuhl	31.10.2019	10,0	10,0	0,00	0,00	0,00	0,00	0,00	0,00
4/410000/00065	Tripp-Trapp	01.01.2005	5,0	5,0	0,00	0,00	0,00	0,00	0,00	0,00
4/410000/00066	Kindersessel	01.01.2005	5,0	5,0	0,00	0,00	0,00	0,00	0,00	0,00
4/410000/00067	Geburtstagssessel	01.01.2005	5,0	5,0	0,00	0,00	0,00	0,00	0,00	0,00
4/410000/00069	Hocker	01.01.2005	5,0	5,0	0,00	0,00	0,00	0,00	0,00	0,00
4/410000/00070	Sitzbank	01.01.2005	5,0	5,0	0,00	0,00	0,00	0,00	0,00	0,00
4/410000/00071	Sessel	01.01.2005	5,0	5,0	0,00	0,00	0,00	0,00	0,00	0,00



Ansatz MVAG Konto	Bezeichnung	Inbetrieb- nahme	RND	ND	Buchwert 31.12.2022	Zugänge/ + Umbuchungen -	Abgänge/	Wertaufholung+/ Wertminderung-	Abschreibung	Buchwert 31.12.2023
4/410000/00072	Kindersessel	01.01.2005	5,0	5,0	0,00	0,00	0,00	0,00	0,00	0,00
4/410000/00073	Bank 240x40	01.01.2005	5,0	5,0	0,00	0,00	0,00	0,00	0,00	0,00
4/410000/00074	Sitzbank	01.01.2005	5,0	5,0	0,00	0,00	0,00	0,00	0,00	0,00
4/410000/00075	Bank 90x40	01.01.2005	5,0	5,0	0,00	0,00	0,00	0,00	0,00	0,00
4/410000/00076	Bank 116x40	01.01.2005	5,0	5,0	0,00	0,00	0,00	0,00	0,00	0,00
4/410000/00077	Kindersessel	01.01.2005	5,0	5,0	0,00	0,00	0,00	0,00	0,00	0,00
4/410000/00078	Bank 280x40	01.01.2005	5,0	5,0	0,00	0,00	0,00	0,00	0,00	0,00
4/410000/00079	Sessel groß	01.01.2005	5,0	5,0	0,00	0,00	0,00	0,00	0,00	0,00
4/410000/00080	Sessel	01.01.2005	5,0	5,0	0,00	0,00	0,00	0,00	0,00	0,00
4/410000/00081	Kindersessel	28.11.2012	5,0	5,0	0,00	0,00	0,00	0,00	0,00	0,00
4/410000/00082	Sitzsack	28.11.2012	5,0	5,0	0,00	0,00	0,00	0,00	0,00	0,00
4/410000/00083	Hocker	28.11.2012	5,0	5,0	0,00	0,00	0,00	0,00	0,00	0,00
4/410000/00084	Drehstuhl	01.01.2005	5,0	5,0	0,00	0,00	0,00	0,00	0,00	0,00
4/410000/00085	Wipphocker	01.01.2005	5,0	5,0	0,00	0,00	0,00	0,00	0,00	0,00
4/410000/00086	Polstersessel	01.01.2005	5,0	5,0	0,00	0,00	0,00	0,00	0,00	0,00
4/410000/00087	Sessel	28.11.2012	5,0	5,0	0,00	0,00	0,00	0,00	0,00	0,00
4/410000/00088	Kindersessel	28.11.2012	5,0	5,0	0,00	0,00	0,00	0,00	0,00	0,00
4/410000/00090	Sessel	01.01.2005	5,0	5,0	0,00	0,00	0,00	0,00	0,00	0,00
4/410000/00091	Drehstuhl	28.11.2012	5,0	5,0	0,00	0,00	0,00	0,00	0,00	0,00
4/410000/00092	Sessel	01.01.2005	5,0	5,0	0,00	0,00	0,00	0,00	0,00	0,00
4/410000/00093	Sessel	01.01.2005	5,0	5,0	0,00	0,00	0,00	0,00	0,00	0,00
4/410000/00094	Sessel groß	01.01.2005	5,0	5,0	0,00	0,00	0,00	0,00	0,00	0,00
4/410000/00095	Kindersessel	01.01.2005	5,0	5,0	0,00	0,00	0,00	0,00	0,00	0,00
4/410000/00096	Hocker	01.01.2005	5,0	5,0	0,00	0,00	0,00	0,00	0,00	0,00
4/410000/00097	Kindereckbank	01.01.2005	5,0	5,0	0,00	0,00	0,00	0,00	0,00	0,00
4/410000/00098	Kindersessel	01.01.2005	5,0	5,0	0,00	0,00	0,00	0,00	0,00	0,00
4/410000/00099	Eckbank	28.11.2012	5,0	5,0	0,00	0,00	0,00	0,00	0,00	0,00
4/420000/00100	Eigentumsladenschrank	28.11.2012	0,0	10,0	0,00	0,00	0,00	0,00	0,00	0,00
4/420000/00101	Kästchen f. Papier	01.01.2005	10,0	10,0	0,00	0,00	0,00	0,00	0,00	0,00
4/420000/00102	Hängeregal	01.01.2005	10,0	10,0	0,00	0,00	0,00	0,00	0,00	0,00
4/420000/00103	Eckregal	01.01.2005	10,0	10,0	0,00	0,00	0,00	0,00	0,00	0,00
4/420000/00104	Papierladenschrank	28.11.2012	0,0	10,0	0,00	0,00	0,00	0,00	0,00	0,00
4/420000/00105	Kommode	01.01.2005	10,0	10,0	0,00	0,00	0,00	0,00	0,00	0,00
4/420000/00106	Spiegelregal	01.01.2005	10,0	10,0	0,00	0,00	0,00	0,00	0,00	0,00
4/420000/00107	Eckregal	28.11.2012	10,0	10,0	0,00	0,00	0,00	0,00	0,00	0,00
4/420000/00108	Blumenregal	01.01.2005	10,0	10,0	0,00	0,00	0,00	0,00	0,00	0,00
4/420000/00109	Kasten klein	28.11.2012	10,0	10,0	0,00	0,00	0,00	0,00	0,00	0,00
4/420000/00110	Kasten hoch	01.01.2005	10,0	10,0	0,00	0,00	0,00	0,00	0,00	0,00
4/420000/00111	Eckregal	28.11.2012	10,0	10,0	0,00	0,00	0,00	0,00	0,00	0,00

Ansatz MVAG Konto	Bezeichnung	Inbetrieb- nahme	RND	ND	Buchwert 31.12.2022	Zugänge/ + Umbuchungen -	Abgänge/ -	Wertaufholung+/ Wertminderung-	Abschreibung	Buchwert 31.12.2023
4/4200000/00112	Turmregal	28.11.2012	10,0	10,0	0,00	0,00	0,00	0,00	0,00	0,00
4/4200000/00113	Kasten nieder	01.01.2005	10,0	10,0	0,00	0,00	0,00	0,00	0,00	0,00
4/4200000/00114	Wandregal	01.01.2005	10,0	10,0	0,00	0,00	0,00	0,00	0,00	0,00
4/4200000/00115	Wandverbau hoch	28.11.2012	0,0	10,0	0,00	0,00	0,00	0,00	0,00	0,00
4/4200000/00116	Wandverbau nieder	28.11.2012	0,0	10,0	0,00	0,00	0,00	0,00	0,00	0,00
4/4200000/00117	Kasten klein	01.01.2005	10,0	10,0	0,00	0,00	0,00	0,00	0,00	0,00
4/4200000/00118	Wandregal mit Einlagebrettern	01.01.2005	10,0	10,0	0,00	0,00	0,00	0,00	0,00	0,00
4/4200000/00119	Badewannenschrank	28.11.2012	0,0	10,0	0,00	0,00	0,00	0,00	0,00	0,00
4/4200000/00120	Regal klein	28.11.2012	10,0	10,0	0,00	0,00	0,00	0,00	0,00	0,00
4/4200000/00121	Regal groß	28.11.2012	10,0	10,0	0,00	0,00	0,00	0,00	0,00	0,00
4/4200000/00122	Hängebord	28.11.2012	10,0	10,0	0,00	0,00	0,00	0,00	0,00	0,00
4/4200000/00123	Regal klein	01.01.2005	10,0	10,0	0,00	0,00	0,00	0,00	0,00	0,00
4/4200000/00124	Kasten groß	28.11.2012	0,0	10,0	0,00	0,00	0,00	0,00	0,00	0,00
4/4200000/00125	Regal klein	01.01.2005	10,0	10,0	0,00	0,00	0,00	0,00	0,00	0,00
4/4200000/00126	Hängeregal	01.01.2005	10,0	10,0	0,00	0,00	0,00	0,00	0,00	0,00
4/4200000/00127	Rollkästchen a. Holz	01.01.2005	10,0	10,0	0,00	0,00	0,00	0,00	0,00	0,00
4/4200000/00128	Rollkästchen a. Kunststoff	01.01.2005	10,0	10,0	0,00	0,00	0,00	0,00	0,00	0,00
4/4200000/00129	Papierladenschrank	28.11.2012	0,0	10,0	0,00	0,00	0,00	0,00	0,00	0,00
4/4200000/00130	Regal hoch	28.11.2012	10,0	10,0	0,00	0,00	0,00	0,00	0,00	0,00
4/4200000/00247	Regal halbhoch m. Türe	01.01.2005	10,0	10,0	0,00	0,00	0,00	0,00	0,00	0,00
4/4200000/00255	Bücherkästchen	01.01.2005	10,0	10,0	0,00	0,00	0,00	0,00	0,00	0,00
4/4200000/00262	Regal mit Aufbau	01.01.2005	10,0	10,0	0,00	0,00	0,00	0,00	0,00	0,00
4/4200000/00263	Regal nieder	01.01.2005	10,0	10,0	0,00	0,00	0,00	0,00	0,00	0,00
4/4200000/00264	Regal groß	01.01.2005	10,0	10,0	0,00	0,00	0,00	0,00	0,00	0,00
4/4200000/00265	Regal mit 1 Tür und 4 Laden	01.01.2005	10,0	10,0	0,00	0,00	0,00	0,00	0,00	0,00
4/4200000/00273	Gartenregal nieder	01.01.2005	10,0	10,0	0,00	0,00	0,00	0,00	0,00	0,00
4/4200000/00274	Pyramidenregal	01.01.2005	10,0	10,0	0,00	0,00	0,00	0,00	0,00	0,00
4/4200000/00275	Regal mit Rollen	01.01.2005	10,0	10,0	0,00	0,00	0,00	0,00	0,00	0,00
4/4200000/00276	Regal f. Kopierer	01.01.2005	10,0	10,0	0,00	0,00	0,00	0,00	0,00	0,00
4/4200000/00277	Hängeregal f. Bücher	01.01.2005	10,0	10,0	0,00	0,00	0,00	0,00	0,00	0,00
4/4200000/00278	Regal nieder	01.01.2005	10,0	10,0	0,00	0,00	0,00	0,00	0,00	0,00
4/4200000/00279	Regal hoch	01.01.2005	10,0	10,0	0,00	0,00	0,00	0,00	0,00	0,00
4/4200000/00282	Regal mit Blumen Aufsatz	29.12.2016	10,0	10,0	0,00	0,00	0,00	0,00	0,00	0,00
4/4200000/00283	Wandregal m. Einlagebrettern	01.01.2005	10,0	10,0	0,00	0,00	0,00	0,00	0,00	0,00
4/4200000/00284	Regal hoch	01.01.2005	10,0	10,0	0,00	0,00	0,00	0,00	0,00	0,00
4/4200000/00285	Regal halbhoch	01.01.2005	10,0	10,0	0,00	0,00	0,00	0,00	0,00	0,00
4/4200000/00286	Regal nieder	01.01.2005	10,0	10,0	0,00	0,00	0,00	0,00	0,00	0,00
4/4200000/00287	Turmregal	01.01.2005	10,0	10,0	0,00	0,00	0,00	0,00	0,00	0,00
4/4200000/00288	Regal nieder	01.01.2005	10,0	10,0	0,00	0,00	0,00	0,00	0,00	0,00

Ansatz MVAG Konto	Bezeichnung	Inbetrieb- nahme	RND	ND	Buchwert 31.12.2022	Zugänge/ + Umbuchungen -	Abgänge/ -	Wertaufholung+/ Wertminderung-	Abschreibung	Buchwert 31.12.2023
4/4200000/00289	Bücherregal	01.01.2005	10,0	10,0	0,00	0,00	0,00	0,00	0,00	0,00
4/4200000/00290	Regal nieder	01.01.2005	10,0	10,0	0,00	0,00	0,00	0,00	0,00	0,00
4/4200000/00291	Eigentumsladenschrank	01.01.2005	10,0	10,0	0,00	0,00	0,00	0,00	0,00	0,00
4/4200000/00292	Puzzleschrank	01.01.2005	10,0	10,0	0,00	0,00	0,00	0,00	0,00	0,00
4/4200000/00293	Bilderbuchregal	01.01.2005	10,0	10,0	0,00	0,00	0,00	0,00	0,00	0,00
4/4200000/00294	Kasten nieder 1 Tür, 4 Laden	01.01.2005	10,0	10,0	0,00	0,00	0,00	0,00	0,00	0,00
4/4200000/00295	Kästchen mit Rollen	01.01.2005	10,0	10,0	0,00	0,00	0,00	0,00	0,00	0,00
4/4200000/00296	Regal hoch	01.01.2005	10,0	10,0	0,00	0,00	0,00	0,00	0,00	0,00
4/4200000/00297	Regal nieder	01.01.2005	10,0	10,0	0,00	0,00	0,00	0,00	0,00	0,00
4/4200000/00298	Kästchen mit Tür und Laden	01.01.2005	10,0	10,0	0,00	0,00	0,00	0,00	0,00	0,00
4/4200000/00299	Buchregal mit Aufsatz	01.01.2005	10,0	10,0	0,00	0,00	0,00	0,00	0,00	0,00
4/4200000/00300	Regal nieder	01.01.2005	10,0	10,0	0,00	0,00	0,00	0,00	0,00	0,00
4/4200000/00301	Regal mit Aufsatz	01.01.2005	10,0	10,0	0,00	0,00	0,00	0,00	0,00	0,00
4/4200000/00302	Buchregal mit Aufsatz	01.01.2005	10,0	10,0	0,00	0,00	0,00	0,00	0,00	0,00
4/4200000/00303	Kasten mit Tür und Laden	01.01.2005	10,0	10,0	0,00	0,00	0,00	0,00	0,00	0,00
4/4200000/00304	Kästchen mit Türen	01.01.2005	10,0	10,0	0,00	0,00	0,00	0,00	0,00	0,00
4/4200000/00305	Regal nieder	01.01.2005	10,0	10,0	0,00	0,00	0,00	0,00	0,00	0,00
4/4200000/00306	Kasten hoch mit 2 Türen	01.01.2005	10,0	10,0	0,00	0,00	0,00	0,00	0,00	0,00
4/4200000/00307	Buchregal mit Aufsatz	01.01.2005	10,0	10,0	0,00	0,00	0,00	0,00	0,00	0,00
4/4200000/00308	Kasten groß f. Papier	01.01.2005	10,0	10,0	0,00	0,00	0,00	0,00	0,00	0,00
4/4200000/00060	Gartenregale	01.01.2005	10,0	10,0	0,00	0,00	0,00	0,00	0,00	0,00
4/4200000/00061	Pritscheltisch	01.01.2005	10,0	10,0	0,00	0,00	0,00	0,00	0,00	0,00
4/4200000/00063	Regal hoch	01.01.2005	10,0	10,0	0,00	0,00	0,00	0,00	0,00	0,00
4/4200000/00066	Regal nieder	01.01.2005	10,0	10,0	0,00	0,00	0,00	0,00	0,00	0,00
4/4200000/00067	Regal nieder	01.01.2005	10,0	10,0	0,00	0,00	0,00	0,00	0,00	0,00
4/4200000/00088	Turmregal	01.01.2005	10,0	10,0	0,00	0,00	0,00	0,00	0,00	0,00
4/4200000/00089	Papierladenschrank	28.11.2012	0,0	10,0	0,00	0,00	0,00	0,00	0,00	0,00
4/4200000/00090	Rollkasten	01.01.2005	10,0	10,0	0,00	0,00	0,00	0,00	0,00	0,00
4/4200000/00091	Baueckenelement	28.11.2012	10,0	10,0	0,00	0,00	0,00	0,00	0,00	0,00
4/4200000/00092	Baueckenelement rechteckig	28.11.2012	10,0	10,0	0,00	0,00	0,00	0,00	0,00	0,00
4/4200000/00093	Eigentumsladenschrank	28.11.2012	0,0	10,0	0,00	0,00	0,00	0,00	0,00	0,00
4/4200000/00094	Puzzlekästchen	28.11.2012	10,0	10,0	0,00	0,00	0,00	0,00	0,00	0,00
4/4200000/00095	Kasten klein	01.01.2005	10,0	10,0	0,00	0,00	0,00	0,00	0,00	0,00
4/4200000/00096	Regal mit Aufsatz	01.01.2005	10,0	10,0	0,00	0,00	0,00	0,00	0,00	0,00
4/4200000/00097	Eckregal	01.01.2005	10,0	10,0	0,00	0,00	0,00	0,00	0,00	0,00
4/4200000/00098	Papierladenschrank	28.11.2012	0,0	10,0	0,00	0,00	0,00	0,00	0,00	0,00
4/4200000/00099	Kasten groß	01.01.2005	10,0	10,0	0,00	0,00	0,00	0,00	0,00	0,00
4/4300000/00015	Kinderbett	28.11.2012	0,0	10,0	0,00	0,00	0,00	0,00	0,00	0,00
4/4400000/00018	Personalspinde	01.01.2005	10,0	10,0	0,00	0,00	0,00	0,00	0,00	0,00

Ansatz MVAG Konto	Bezeichnung	Inbetrieb- nahme	RND	ND	Buchwert 31.12.2022	Zugänge/ + Umbuchungen -	Abgänge/ -	Wertaufholung+/ Wertminderung-	Abschreibung	Buchwert 31.12.2023
4/4400000/00019	Garderobenbank	01.01.2005	10,0	10,0	0,00	0,00	0,00	0,00	0,00	0,00
4/4400000/00038	Garderobe fahrbar	01.01.2005	10,0	10,0	0,00	0,00	0,00	0,00	0,00	0,00
4/4400000/00039	Garderobenbänke	01.01.2005	10,0	10,0	0,00	0,00	0,00	0,00	0,00	0,00
4/4400000/00040	Garderoben fahrbar	01.01.2005	10,0	10,0	0,00	0,00	0,00	0,00	0,00	0,00
4/4600000/00110	Weichboden klein	01.01.2005	10,0	10,0	0,00	0,00	0,00	0,00	0,00	0,00
4/4600000/00111	Weichboden groß	01.01.2005	10,0	10,0	0,00	0,00	0,00	0,00	0,00	0,00
4/4600000/00112	Weichboden	01.01.2005	10,0	10,0	0,00	0,00	0,00	0,00	0,00	0,00
4/4600000/00113	Materialkasten	01.01.2005	10,0	10,0	0,00	0,00	0,00	0,00	0,00	0,00
4/4600000/00121	Sprossenwände	29.05.2020	6,0	10,0	4.593,31	0,00	0,00	0,00	656,19	3.937,12
4/4600000/00042	Turnwand	28.11.2012	0,0	10,0	0,00	0,00	0,00	0,00	0,00	0,00
4/4600000/00043	Rollenrutschbahn	28.11.2012	0,0	10,0	0,00	0,00	0,00	0,00	0,00	0,00
4/4600000/00044	Einhängeelemente für Turnwand	01.01.2005	10,0	10,0	0,00	0,00	0,00	0,00	0,00	0,00
4/4600000/00045	Rhythmikwagen	28.11.2012	0,0	10,0	0,00	0,00	0,00	0,00	0,00	0,00
4/4600000/00046	Materialkasten	01.01.2005	10,0	10,0	0,00	0,00	0,00	0,00	0,00	0,00
4/4600000/00047	Langbank	01.01.2005	10,0	10,0	0,00	0,00	0,00	0,00	0,00	0,00
4/4600000/00048	Wesco-Bausteine	28.11.2012	10,0	10,0	0,00	0,00	0,00	0,00	0,00	0,00
4/4600000/00049	Matte groß	01.01.2005	10,0	10,0	0,00	0,00	0,00	0,00	0,00	0,00
4/4600000/00050	Kletter- u. Sprossenwand m. Zubehör	28.11.2012	0,0	10,0	0,00	0,00	0,00	0,00	0,00	0,00
4/4600000/00051	Materialwagen	28.11.2012	0,0	10,0	0,00	0,00	0,00	0,00	0,00	0,00
4/4600000/00052	Spinnennetz	28.11.2012	0,0	10,0	0,00	0,00	0,00	0,00	0,00	0,00
4/4600000/00053	Matratze groß	01.01.2005	10,0	10,0	0,00	0,00	0,00	0,00	0,00	0,00
4/4600000/00054	Rollwagen	28.11.2012	0,0	10,0	0,00	0,00	0,00	0,00	0,00	0,00
4/4600000/00088	Riesenkrabbel-Matte 450x280x3	08.06.2016	2,0	10,0	195,46	0,00	0,00	0,00	65,15	130,31
4/4600000/00089	Matratze	01.01.2005	10,0	10,0	0,00	0,00	0,00	0,00	0,00	0,00
4/4600000/00090	Sprungkasten groß 100x36x70	08.06.2016	2,0	10,0	150,63	0,00	0,00	0,00	50,21	100,42
4/4600000/00091	Sprungkasten klein	08.06.2016	10,0	10,0	0,00	0,00	0,00	0,00	0,00	0,00
4/4600000/00092	Klettertau, Turnring etc.	08.06.2016	2,0	10,0	152,53	0,00	0,00	0,00	50,84	101,69
4/4700000/00010	Turm mit Gerüst	28.11.2012	0,0	10,0	0,00	0,00	0,00	0,00	0,00	0,00
4/4700000/00011	Turm mit Gerüst	28.11.2012	0,0	10,0	0,00	0,00	0,00	0,00	0,00	0,00
4/4700000/00119	Turm mit Gerüst	28.11.2012	0,0	10,0	0,00	0,00	0,00	0,00	0,00	0,00
4/4700000/00012	Puppeneckenkasterl groß	01.01.2005	10,0	10,0	0,00	0,00	0,00	0,00	0,00	0,00
4/4700000/00120	Baueckenelemente m. Rollladen	01.01.2005	10,0	10,0	0,00	0,00	0,00	0,00	0,00	0,00
4/4700000/00121	Puppenecke	01.01.2005	10,0	10,0	0,00	0,00	0,00	0,00	0,00	0,00
4/4700000/00122	Baueckenelemente mit Rollladen	01.01.2005	10,0	10,0	0,00	0,00	0,00	0,00	0,00	0,00
4/4700000/00125	Tschoukballnetz	01.01.2005	10,0	10,0	0,00	0,00	0,00	0,00	0,00	0,00
4/4700000/00127	Leiterwagen	01.01.2005	10,0	10,0	0,00	0,00	0,00	0,00	0,00	0,00
4/4700000/00128	Hängeregal Puppenküche	01.01.2005	10,0	10,0	0,00	0,00	0,00	0,00	0,00	0,00
4/4700000/00129	Kaufmannsladen	01.01.2005	10,0	10,0	0,00	0,00	0,00	0,00	0,00	0,00
4/4700000/00013	Puppenwagen Holz	01.01.2005	10,0	10,0	0,00	0,00	0,00	0,00	0,00	0,00

Ansatz MVAG Konto	Bezeichnung	Inbetrieb- nahme	RND	ND	Buchwert 31.12.2022	Zugänge/ + Umbuchungen -	Abgänge/ -	Wertaufholung+/ Wertminderung-	Abschreibung	Buchwert 31.12.2023
4/4700000/00133	Fussballtore	01.01.2005	10,0	10,0	0,00	0,00	0,00	0,00	0,00	0,00
4/4700000/00134	Leiterwagen	01.01.2005	10,0	10,0	0,00	0,00	0,00	0,00	0,00	0,00
4/4700000/00135	Maltafel	01.01.2005	10,0	10,0	0,00	0,00	0,00	0,00	0,00	0,00
4/4700000/00136	Puppenhaus groß	01.01.2005	10,0	10,0	0,00	0,00	0,00	0,00	0,00	0,00
4/4700000/00137	Puppenbett a. Holz	01.01.2005	10,0	10,0	0,00	0,00	0,00	0,00	0,00	0,00
4/4700000/00138	Puppenecke	01.01.2005	10,0	10,0	0,00	0,00	0,00	0,00	0,00	0,00
4/4700000/00139	Puppenecke	01.01.2005	10,0	10,0	0,00	0,00	0,00	0,00	0,00	0,00
4/4700000/00014	Turm mit Gerüst	28.11.2012	0,0	10,0	0,00	0,00	0,00	0,00	0,00	0,00
4/4700000/00144	Staffelei	16.12.2019	5,5	10,0	291,82	0,00	0,00	0,00	44,90	246,92
4/4700000/00015	Baueckenelement	01.01.2005	10,0	10,0	0,00	0,00	0,00	0,00	0,00	0,00
4/4700000/00016	Baueckenelement	01.01.2005	10,0	10,0	0,00	0,00	0,00	0,00	0,00	0,00
4/4700000/00017	Puppenwagen	28.11.2012	10,0	10,0	0,00	0,00	0,00	0,00	0,00	0,00
4/4700000/00018	Malstation	23.10.2014	0,5	10,0	107,85	0,00	0,00	0,00	71,90	35,95
4/4700000/00019	Kreativlotte	01.01.2005	10,0	10,0	0,00	0,00	0,00	0,00	0,00	0,00
4/4700000/00002	Turm mit Gerüst	28.11.2012	0,0	10,0	0,00	0,00	0,00	0,00	0,00	0,00
4/4700000/00020	Kasperltheater	01.01.2005	10,0	10,0	0,00	0,00	0,00	0,00	0,00	0,00
4/4700000/00021	Kaufmannsladen	01.01.2005	10,0	10,0	0,00	0,00	0,00	0,00	0,00	0,00
4/4700000/00022	Magnet- und Maltafel	01.01.2005	10,0	10,0	0,00	0,00	0,00	0,00	0,00	0,00
4/4700000/00023	Werkbank	01.01.2005	10,0	10,0	0,00	0,00	0,00	0,00	0,00	0,00
4/4700000/00024	Raumschnecke	28.11.2012	0,0	10,0	0,00	0,00	0,00	0,00	0,00	0,00
4/4700000/00025	Röhrenrutsche	28.11.2012	0,0	10,0	0,00	0,00	0,00	0,00	0,00	0,00
4/4700000/00026	Hangrutsche	28.11.2012	0,0	10,0	0,00	0,00	0,00	0,00	0,00	0,00
4/4700000/00027	Kletterrampe	28.11.2012	0,0	10,0	0,00	0,00	0,00	0,00	0,00	0,00
4/4700000/00028	Klettergarten	28.11.2012	10,0	10,0	0,00	0,00	0,00	0,00	0,00	0,00
4/4700000/00029	Reifenschaukel	01.01.2005	10,0	10,0	0,00	0,00	0,00	0,00	0,00	0,00
4/4700000/00003	Puppeneckschrank	01.01.2005	10,0	10,0	0,00	0,00	0,00	0,00	0,00	0,00
4/4700000/00030	Kletterleiter	28.11.2012	10,0	10,0	0,00	0,00	0,00	0,00	0,00	0,00
4/4700000/00031	Nestschaukel	01.01.2005	10,0	10,0	0,00	0,00	0,00	0,00	0,00	0,00
4/4700000/00032	Drehturm	01.01.2005	10,0	10,0	0,00	0,00	0,00	0,00	0,00	0,00
4/4700000/00033	Wipptiere	01.01.2005	10,0	10,0	0,00	0,00	0,00	0,00	0,00	0,00
4/4700000/00034	Schaukel	01.01.2005	10,0	10,0	0,00	0,00	0,00	0,00	0,00	0,00
4/4700000/00035	Kletterstange	01.01.2005	10,0	10,0	0,00	0,00	0,00	0,00	0,00	0,00
4/4700000/00036	Kletterrad groß	01.01.2005	10,0	10,0	0,00	0,00	0,00	0,00	0,00	0,00
4/4700000/00038	Weykickspiel	01.01.2005	10,0	10,0	0,00	0,00	0,00	0,00	0,00	0,00
4/4700000/00039	Kletterseil	01.01.2005	10,0	10,0	0,00	0,00	0,00	0,00	0,00	0,00
4/4700000/00004	Besengestell mit Besen	01.01.2005	10,0	10,0	0,00	0,00	0,00	0,00	0,00	0,00
4/4700000/00040	Sandmulde	01.01.2005	10,0	10,0	0,00	0,00	0,00	0,00	0,00	0,00
4/4700000/00041	Sandkiste	01.01.2005	10,0	10,0	0,00	0,00	0,00	0,00	0,00	0,00
4/4700000/00042	Fahrzeuge	01.01.2005	10,0	10,0	0,00	0,00	0,00	0,00	0,00	0,00

Ansatz MVAG Konto	Bezeichnung	Inbetrieb- nahme	RND	ND	Buchwert 31.12.2022	Zugänge/ + Umbuchungen -	Abgänge/	Wertaufholung+/ Wertminderung-	Abschreibung	Buchwert 31.12.2023
4/4700000/00005	Maltafel	01.01.2005	10,0	10,0	0,00	0,00	0,00	0,00	0,00	0,00
4/4700000/00006	Puppenwiege	28.11.2012	10,0	10,0	0,00	0,00	0,00	0,00	0,00	0,00
4/4700000/00007	Turm mit Gerüst	28.11.2012	0,0	10,0	0,00	0,00	0,00	0,00	0,00	0,00
4/4700000/00008	Puppeneckenkasterl klein	01.01.2005	10,0	10,0	0,00	0,00	0,00	0,00	0,00	0,00
4/4700000/00009	Puppenbett	01.01.2005	0,0	10,0	0,00	0,00	0,00	0,00	0,00	0,00
4/4800000/00010	Küchenblock mit Elektrogeräten	28.11.2012	0,0	10,0	0,00	0,00	0,00	0,00	0,00	0,00
4/4800000/00011	Servierwagen	01.01.2005	10,0	10,0	0,00	0,00	0,00	0,00	0,00	0,00
4/4800000/00012	Küchenblock mit Elektrogeräten	28.11.2012	0,0	10,0	0,00	0,00	0,00	0,00	0,00	0,00
4/4800000/00025	Küchenblock	28.11.2012	0,0	10,0	0,00	0,00	0,00	0,00	0,00	0,00
4/4800000/00029	Servierwagen	01.01.2005	10,0	10,0	0,00	0,00	0,00	0,00	0,00	0,00
4/4800000/00004	Servierwagen	01.01.2005	10,0	10,0	0,00	0,00	0,00	0,00	0,00	0,00
4/4800000/00005	Küchenblock	28.11.2012	0,0	10,0	0,00	0,00	0,00	0,00	0,00	0,00
4/4800000/00006	Küchenblock	28.11.2012	0,0	10,0	0,00	0,00	0,00	0,00	0,00	0,00
4/4800000/00007	Küchenblock	28.11.2012	0,0	10,0	0,00	0,00	0,00	0,00	0,00	0,00
4/4800000/00008	Küchenblock	28.11.2012	0,0	10,0	0,00	0,00	0,00	0,00	0,00	0,00
4/4800000/00009	Küchenblock	28.11.2012	0,0	10,0	0,00	0,00	0,00	0,00	0,00	0,00
4/4900000/00124	Laden mit Rollen groß	28.11.2012	10,0	10,0	0,00	0,00	0,00	0,00	0,00	0,00
4/4900000/00125	Matratze	27.11.2012	10,0	10,0	0,00	0,00	0,00	0,00	0,00	0,00
4/4900000/00126	Pinwand	01.01.2005	10,0	10,0	0,00	0,00	0,00	0,00	0,00	0,00
4/4900000/00127	Rollwagen	28.11.2012	0,0	10,0	0,00	0,00	0,00	0,00	0,00	0,00
4/4900000/00128	Trockenwagen	28.11.2012	0,0	10,0	0,00	0,00	0,00	0,00	0,00	0,00
4/4900000/00129	Teppich	28.11.2012	10,0	10,0	0,00	0,00	0,00	0,00	0,00	0,00
4/4900000/00130	Teppich rund	01.01.2005	10,0	10,0	0,00	0,00	0,00	0,00	0,00	0,00
4/4900000/00131	Teppich	28.11.2012	0,0	10,0	0,00	0,00	0,00	0,00	0,00	0,00
4/4900000/00132	Matratze	28.11.2012	0,0	10,0	0,00	0,00	0,00	0,00	0,00	0,00
4/4900000/00133	Kinderbett	28.11.2012	10,0	10,0	0,00	0,00	0,00	0,00	0,00	0,00
4/4900000/00134	Pinwand	01.01.2005	10,0	10,0	0,00	0,00	0,00	0,00	0,00	0,00
4/4900000/00135	Matratze	28.11.2012	0,0	10,0	0,00	0,00	0,00	0,00	0,00	0,00
4/4900000/00137	Schirmständer	28.11.2012	10,0	10,0	0,00	0,00	0,00	0,00	0,00	0,00
4/4900000/00138	Magnetwand mit Bauelementen	28.11.2012	0,0	10,0	0,00	0,00	0,00	0,00	0,00	0,00
4/4900000/00139	Matratze	01.01.2005	10,0	10,0	0,00	0,00	0,00	0,00	0,00	0,00
4/4900000/00142	Weltbrunnen	28.11.2012	0,0	10,0	0,00	0,00	0,00	0,00	0,00	0,00
4/4900000/00144	Markisen	01.01.2005	10,0	10,0	0,00	0,00	0,00	0,00	0,00	0,00
4/4900000/00153	Pflanzkübel rund	01.01.2005	10,0	10,0	0,00	0,00	0,00	0,00	0,00	0,00
4/4900000/00189	Bücherwagen	01.01.2005	10,0	10,0	0,00	0,00	0,00	0,00	0,00	0,00
4/4900000/00213	Laden groß	01.01.2005	10,0	10,0	0,00	0,00	0,00	0,00	0,00	0,00
4/4900000/00214	Trockenwagen	01.01.2005	10,0	10,0	0,00	0,00	0,00	0,00	0,00	0,00
4/4900000/00215	Rollwagen	01.01.2005	10,0	10,0	0,00	0,00	0,00	0,00	0,00	0,00
4/4900000/00216	Teppich	28.11.2012	0,0	10,0	0,00	0,00	0,00	0,00	0,00	0,00

Ansatz MVAG Konto	Bezeichnung	Inbetrieb- nahme	RND	ND	Buchwert 31.12.2022	Zugänge/ + Umbuchungen -	Abgänge/	Wertaufholung+/ Wertminderung-	Abschreibung	Buchwert 31.12.2023
4/4900000/00219	Malwagen	01.01.2005	10,0	10,0	0,00	0,00	0,00	0,00	0,00	0,00
4/4900000/00233	Rollkisten	01.01.2005	10,0	10,0	0,00	0,00	0,00	0,00	0,00	0,00
4/4900000/00234	Holztruhe	01.01.2005	10,0	10,0	0,00	0,00	0,00	0,00	0,00	0,00
4/4900000/00240	Infoboards	01.01.2005	10,0	10,0	0,00	0,00	0,00	0,00	0,00	0,00
4/4900000/00241	Wühlkiste	01.01.2005	10,0	10,0	0,00	0,00	0,00	0,00	0,00	0,00
4/4900000/00242	Pinwand	01.01.2005	10,0	10,0	0,00	0,00	0,00	0,00	0,00	0,00
4/4900000/00243	Wandwebelement	01.01.2005	10,0	10,0	0,00	0,00	0,00	0,00	0,00	0,00
4/4900000/00244	Malwagen	01.01.2005	10,0	10,0	0,00	0,00	0,00	0,00	0,00	0,00
4/4900000/00245	Reinigungswagen	01.01.2005	10,0	10,0	0,00	0,00	0,00	0,00	0,00	0,00
4/4900000/00246	Bügelbrett	01.01.2005	10,0	10,0	0,00	0,00	0,00	0,00	0,00	0,00
4/4900000/00247	Trockengestell für Wäsche	01.01.2005	10,0	10,0	0,00	0,00	0,00	0,00	0,00	0,00
4/4900000/00248	Wühlkiste	01.01.2005	10,0	10,0	0,00	0,00	0,00	0,00	0,00	0,00
4/4900000/00249	Pflanzenkübel mit Rollen	01.01.2005	10,0	10,0	0,00	0,00	0,00	0,00	0,00	0,00
4/4900000/00250	Infoboard	01.01.2005	10,0	10,0	0,00	0,00	0,00	0,00	0,00	0,00
4/4900000/00251	Reinigungswagen	01.01.2005	10,0	10,0	0,00	0,00	0,00	0,00	0,00	0,00
4/4900000/00252	Trockengestell f. Wäsche	01.01.2005	10,0	10,0	0,00	0,00	0,00	0,00	0,00	0,00
4/4900000/00253	Materialwagen	01.01.2005	10,0	10,0	0,00	0,00	0,00	0,00	0,00	0,00
4/4900000/00254	Teppich groß	01.01.2005	10,0	10,0	0,00	0,00	0,00	0,00	0,00	0,00
4/4900000/00255	Pinwand	01.01.2005	10,0	10,0	0,00	0,00	0,00	0,00	0,00	0,00
4/4900000/00256	Laden groß	01.01.2005	10,0	10,0	0,00	0,00	0,00	0,00	0,00	0,00
4/4900000/00257	Pflanzensäule	01.01.2005	10,0	10,0	0,00	0,00	0,00	0,00	0,00	0,00
4/4900000/00258	Rollwagen	01.01.2005	10,0	10,0	0,00	0,00	0,00	0,00	0,00	0,00
4/4900000/00259	Trockenwagen	01.01.2005	10,0	10,0	0,00	0,00	0,00	0,00	0,00	0,00
4/4900000/00260	Trockenwagen	01.01.2005	10,0	10,0	0,00	0,00	0,00	0,00	0,00	0,00
4/4900000/00261	Rollladen	01.01.2005	10,0	10,0	0,00	0,00	0,00	0,00	0,00	0,00
4/4900000/00265	Flipchart + Block	04.10.2018	10,0	10,0	0,00	0,00	0,00	0,00	0,00	0,00
4/4900000/00267	Sonnenschirm inkl. Ständer	30.04.2018	10,0	10,0	0,00	0,00	0,00	0,00	0,00	0,00
4/4900000/00281	Gartenhütte	01.01.2005	10,0	10,0	0,00	0,00	0,00	0,00	0,00	0,00
<b>1311</b>	<b>Investitionszuschüsse von Trägern öffentlichen Rechts</b>				<b>-886.392,00</b>	<b>0,00</b>	<b>0,00</b>	<b>0,00</b>	<b>-24.622,00</b>	<b>-861.770,00</b>
2/2000000/00021	Kindergarten I - Investitionszuschuss	01.01.2009	35,0	50,0	-886.392,00	0,00	0,00	0,00	-24.622,00	-861.770,00
<b>240100 Kindergarten II</b>					<b>756.582,46</b>	<b>0,00</b>	<b>0,00</b>	<b>0,00</b>	<b>11.921,29</b>	<b>744.661,17</b>
<b>1021</b>	<b>Grundstücke, Grundstückseinrichtungen und Infrastruktur</b>				<b>573.750,00</b>	<b>0,00</b>	<b>0,00</b>	<b>0,00</b>	<b>0,00</b>	<b>573.750,00</b>
1/1000000/00007	Parz. 98/3 Bauland Kindergarten II	01.01.1900			573.750,00	0,00	0,00	0,00	0,00	573.750,00
<b>1022</b>	<b>Gebäude und Bauten</b>				<b>206.981,76</b>	<b>0,00</b>	<b>0,00</b>	<b>0,00</b>	<b>12.936,36</b>	<b>194.045,40</b>
2/2000000/00004	Kindergarten II	01.01.1989	15,0	50,0	206.981,76	0,00	0,00	0,00	12.936,36	194.045,40

Ansatz MVAG Konto	Bezeichnung	Inbetrieb- nahme	RND	ND	Buchwert 31.12.2022	Zugänge/ + Umbuchungen -	Abgänge/	Wertaufholung+/ Wertminderung-	Abschreibung	Buchwert 31.12.2023
<b>1025</b>	<b>Technische Anlagen, Fahrzeuge und Maschinen</b>				<b>0,00</b>	<b>0,00</b>	<b>0,00</b>	<b>0,00</b>	<b>0,00</b>	<b>0,00</b>
4/2800000/00117	Leiter	01.01.2005	10,0	10,0	0,00	0,00	0,00	0,00	0,00	0,00
<b>1026</b>	<b>Amts-, Betriebs- und Geschäftsausstattung</b>				<b>2.410,70</b>	<b>0,00</b>	<b>0,00</b>	<b>0,00</b>	<b>644,93</b>	<b>1.765,77</b>
4/3200000/00022	Papierschredder A4	01.01.2005	10,0	10,0	0,00	0,00	0,00	0,00	0,00	0,00
4/3300000/00104	Lifefbook + Zubehör	20.01.2020	0,0	4,0	271,25	0,00	0,00	0,00	271,25	0,00
4/3300000/00083	Laptop	30.11.2012	0,0	4,0	0,00	0,00	0,00	0,00	0,00	0,00
4/3400000/00105	Waschmaschine	01.01.2005	10,0	10,0	0,00	0,00	0,00	0,00	0,00	0,00
4/3400000/00106	Staubsauger	01.01.2005	10,0	10,0	0,00	0,00	0,00	0,00	0,00	0,00
4/3400000/00107	Geschirrspüler may way	22.07.2013	0,0	10,0	103,80	0,00	0,00	0,00	103,80	0,00
4/3400000/00112	Küchenausgabewagen	09.11.2016	2,5	10,0	308,09	0,00	0,00	0,00	88,03	220,06
4/3400000/00126	Brot Schneidemaschine	19.02.2018	10,0	10,0	0,00	0,00	0,00	0,00	0,00	0,00
4/3400000/00127	Dampfbügeleisen	17.09.2018	10,0	10,0	0,00	0,00	0,00	0,00	0,00	0,00
4/3400000/00133	Aufwaschwagen	01.01.2008	10,0	10,0	0,00	0,00	0,00	0,00	0,00	0,00
4/3400000/00137	Dampfreiniger Kärcher EasyFix SC5	11.10.2019	10,0	10,0	0,00	0,00	0,00	0,00	0,00	0,00
4/3500000/00015	Fotoapparat	23.10.2014	6,0	6,0	0,00	0,00	0,00	0,00	0,00	0,00
4/3900000/00001	Episkop	01.01.2005	10,0	10,0	0,00	0,00	0,00	0,00	0,00	0,00
4/3900000/00026	Laminiergerät Unilam A3	06.02.2015	10,0	10,0	0,00	0,00	0,00	0,00	0,00	0,00
4/4000000/00143	Knietisch	01.01.2005	10,0	10,0	0,00	0,00	0,00	0,00	0,00	0,00
4/4000000/00147	Tisch quadratisch	01.01.2005	10,0	10,0	0,00	0,00	0,00	0,00	0,00	0,00
4/4000000/00148	Tisch rechteckig	01.01.2005	10,0	10,0	0,00	0,00	0,00	0,00	0,00	0,00
4/4000000/00149	Tisch	01.01.2005	10,0	10,0	0,00	0,00	0,00	0,00	0,00	0,00
4/4000000/00152	Wickeltisch	01.01.2005	10,0	10,0	0,00	0,00	0,00	0,00	0,00	0,00
4/4000000/00080	Maltisch	01.01.2005	10,0	10,0	0,00	0,00	0,00	0,00	0,00	0,00
4/4100000/00100	Truhen mit Bank	01.01.2005	5,0	5,0	0,00	0,00	0,00	0,00	0,00	0,00
4/4100000/00191	Couch mit Tisch	01.01.2005	5,0	5,0	0,00	0,00	0,00	0,00	0,00	0,00
4/4100000/00195	Hocker groß	01.01.2005	5,0	5,0	0,00	0,00	0,00	0,00	0,00	0,00
4/4100000/00202	Kindersessel	01.01.2005	5,0	5,0	0,00	0,00	0,00	0,00	0,00	0,00
4/4100000/00206	Sessel groß	01.01.2005	5,0	5,0	0,00	0,00	0,00	0,00	0,00	0,00
4/4100000/00242	Erzieherstuhl	06.11.2019	10,0	10,0	0,00	0,00	0,00	0,00	0,00	0,00
4/4100000/00055	Hocker	01.01.2005	5,0	5,0	0,00	0,00	0,00	0,00	0,00	0,00
4/4200000/00018	Kasten mit Türen klein	01.01.2005	10,0	10,0	0,00	0,00	0,00	0,00	0,00	0,00
4/4200000/00019	Regal	01.01.2005	10,0	10,0	0,00	0,00	0,00	0,00	0,00	0,00
4/4200000/00266	Regal lang (1x mit, 1x ohne Turm)	01.01.2005	10,0	10,0	0,00	0,00	0,00	0,00	0,00	0,00
4/4200000/00267	Regal hoch	01.01.2005	10,0	10,0	0,00	0,00	0,00	0,00	0,00	0,00
4/4200000/00268	Ladenkasten	01.01.2005	10,0	10,0	0,00	0,00	0,00	0,00	0,00	0,00
4/4200000/00269	Kasten mit Türen	01.01.2005	10,0	10,0	0,00	0,00	0,00	0,00	0,00	0,00
4/4200000/00270	Wandschrank	01.01.2005	10,0	10,0	0,00	0,00	0,00	0,00	0,00	0,00
4/4200000/00271	Regal groß	01.01.2005	10,0	10,0	0,00	0,00	0,00	0,00	0,00	0,00



Ansatz MVAG Konto	Bezeichnung	Inbetrieb- nahme	RND	ND	Buchwert 31.12.2022	Zugänge/ + Umbuchungen -	Abgänge/ -	Wertaufholung+/ Wertminderung-	Abschreibung	Buchwert 31.12.2023
4/4200000/00272	Wandschrank	01.01.2005	10,0	10,0	0,00	0,00	0,00	0,00	0,00	0,00
4/4200000/00317	Regalsystem	01.01.2008	10,0	10,0	0,00	0,00	0,00	0,00	0,00	0,00
4/4200000/00039	Kasten klein mit Laden und Rollen	01.01.2005	10,0	10,0	0,00	0,00	0,00	0,00	0,00	0,00
4/4200000/00040	Hängeregal (Turm)	01.01.2005	10,0	10,0	0,00	0,00	0,00	0,00	0,00	0,00
4/4300000/00027	div. Möbel (Altbestand)	01.01.2008	10,0	10,0	0,00	0,00	0,00	0,00	0,00	0,00
4/4500000/00030	Maltafel (fix montiert)	01.01.2005	10,0	10,0	0,00	0,00	0,00	0,00	0,00	0,00
4/4600000/00100	Faltmatte	01.01.2005	10,0	10,0	0,00	0,00	0,00	0,00	0,00	0,00
4/4600000/00104	Treppe (Wesco)	01.01.2005	10,0	10,0	0,00	0,00	0,00	0,00	0,00	0,00
4/4600000/00106	Dreieckschaukel	01.01.2005	10,0	10,0	0,00	0,00	0,00	0,00	0,00	0,00
4/4600000/00108	Rutsche (für Sprossenwand)	01.01.2005	10,0	10,0	0,00	0,00	0,00	0,00	0,00	0,00
4/4600000/00109	Hengstenbergtreppe	01.01.2005	10,0	10,0	0,00	0,00	0,00	0,00	0,00	0,00
4/4600000/00017	Weichboden klein	01.01.2005	10,0	10,0	0,00	0,00	0,00	0,00	0,00	0,00
4/4600000/00093	Materialrollkasten m. Laden	01.01.2005	10,0	10,0	0,00	0,00	0,00	0,00	0,00	0,00
4/4600000/00094	Vierecksplattformschaukel	01.01.2005	10,0	10,0	0,00	0,00	0,00	0,00	0,00	0,00
4/4600000/00095	Rollrutsche (für Sprossenwand)	01.01.2005	10,0	10,0	0,00	0,00	0,00	0,00	0,00	0,00
4/4600000/00096	Balancierlandschaft	26.11.2012	0,0	10,0	0,00	0,00	0,00	0,00	0,00	0,00
4/4600000/00097	Langbank	01.01.2005	0,0	10,0	0,00	0,00	0,00	0,00	0,00	0,00
4/4600000/00098	Weichboden groß	01.01.2005	0,0	10,0	0,00	0,00	0,00	0,00	0,00	0,00
4/4600000/00099	Matte	01.01.2005	10,0	10,0	0,00	0,00	0,00	0,00	0,00	0,00
4/4700000/00123	Kinder-Küche + 1 Tisch u. 4 Sessel	01.01.2005	10,0	10,0	0,00	0,00	0,00	0,00	0,00	0,00
4/4700000/00124	Bett	01.01.2005	10,0	10,0	0,00	0,00	0,00	0,00	0,00	0,00
4/4700000/00126	Kaufmannsladen	01.01.2005	10,0	10,0	0,00	0,00	0,00	0,00	0,00	0,00
4/4700000/00143	div. Spielmaterial (Altbestand)	01.01.2008	10,0	10,0	0,00	0,00	0,00	0,00	0,00	0,00
4/4700000/00147	Puppenküche	31.12.2022	8,5	10,0	1.727,56	0,00	0,00	0,00	181,85	1.545,71
4/4800000/00026	Küchenblock	01.01.2005	10,0	10,0	0,00	0,00	0,00	0,00	0,00	0,00
4/4800000/00027	Küchenblock mit Elektrogeräten	01.01.2005	10,0	10,0	0,00	0,00	0,00	0,00	0,00	0,00
4/4900000/00141	Taschenwagen	01.01.2005	10,0	10,0	0,00	0,00	0,00	0,00	0,00	0,00
4/4900000/00211	Markise klein	01.01.2005	10,0	10,0	0,00	0,00	0,00	0,00	0,00	0,00
4/4900000/00212	Markise groß	01.01.2005	10,0	10,0	0,00	0,00	0,00	0,00	0,00	0,00
4/4900000/00217	Trockenwagen	01.01.2005	10,0	10,0	0,00	0,00	0,00	0,00	0,00	0,00
4/4900000/00218	Puzzlekästchen	01.01.2005	10,0	10,0	0,00	0,00	0,00	0,00	0,00	0,00
4/4900000/00220	Jahreszeitenteppich	01.01.2005	10,0	10,0	0,00	0,00	0,00	0,00	0,00	0,00
4/4900000/00232	Pergola	29.04.2013	0,0	10,0	0,00	0,00	0,00	0,00	0,00	0,00
4/4900000/00268	Sonnenschirm inkl. Ständer	30.04.2018	10,0	10,0	0,00	0,00	0,00	0,00	0,00	0,00
4/4900000/00274	Malwagen klein	01.01.2008	10,0	10,0	0,00	0,00	0,00	0,00	0,00	0,00
4/4900000/00275	Wühlkiste	01.01.2008	10,0	10,0	0,00	0,00	0,00	0,00	0,00	0,00
4/4900000/00276	Teppiche	01.01.2008	10,0	10,0	0,00	0,00	0,00	0,00	0,00	0,00
4/4900000/00006	Teppich groß viereckig	01.01.2005	10,0	10,0	0,00	0,00	0,00	0,00	0,00	0,00

Ansatz MVAG Konto	Bezeichnung	Inbetrieb- nahme	RND	ND	Buchwert 31.12.2022	Zugänge/ + Umbuchungen -	Abgänge/	Wertaufholung+/ Wertminderung-	Abschreibung	Buchwert 31.12.2023
<b>1311</b>	<b>Investitionszuschüsse von Trägern öffentlichen Rechts</b>				<b>-26.560,00</b>	<b>0,00</b>	<b>0,00</b>	<b>0,00</b>	<b>-1.660,00</b>	<b>-24.900,00</b>
2/2000000/00022	Kindergarten II - Investitionszuschuss	01.01.1989	15,0	50,0	-26.560,00	0,00	0,00	0,00	-1.660,00	-24.900,00
<b>240200</b>	<b>Kindergarten III</b>				<b>1.008.336,83</b>	<b>0,00</b>	<b>0,00</b>	<b>0,00</b>	<b>18.327,57</b>	<b>990.009,26</b>
<b>1021</b>	<b>Grundstücke, Grundstückseinrichtungen und Infrastruktur</b>				<b>650.887,50</b>	<b>0,00</b>	<b>0,00</b>	<b>0,00</b>	<b>0,00</b>	<b>650.887,50</b>
1/1000000/00023	Parz. 183/240 Bauland Kindergarten III	01.01.1900			650.887,50	0,00	0,00	0,00	0,00	650.887,50
<b>1022</b>	<b>Gebäude und Bauten</b>				<b>415.029,52</b>	<b>0,00</b>	<b>0,00</b>	<b>0,00</b>	<b>18.864,98</b>	<b>396.164,54</b>
2/2000000/00005	Kindergarten III	01.01.1995	21,0	50,0	415.029,52	0,00	0,00	0,00	18.864,98	396.164,54
<b>1025</b>	<b>Technische Anlagen, Fahrzeuge und Maschinen</b>				<b>0,00</b>	<b>0,00</b>	<b>0,00</b>	<b>0,00</b>	<b>0,00</b>	<b>0,00</b>
4/2600000/00016	Transportwagenset	18.01.2018	10,0	10,0	0,00	0,00	0,00	0,00	0,00	0,00
<b>1026</b>	<b>Amts-, Betriebs- und Geschäftsausstattung</b>				<b>11.499,81</b>	<b>0,00</b>	<b>0,00</b>	<b>0,00</b>	<b>2.602,59</b>	<b>8.897,22</b>
4/3200000/00007	Laminator	09.02.2011	10,0	10,0	0,00	0,00	0,00	0,00	0,00	0,00
4/3300000/00105	Lifebook + Zubehör	20.01.2020	0,0	4,0	271,25	0,00	0,00	0,00	271,25	0,00
4/3300000/00109	Fujitsu PC-Set	02.02.2020	0,0	4,0	352,25	0,00	0,00	0,00	352,25	0,00
4/3300000/00019	Notebook	11.10.2012	0,0	4,0	0,00	0,00	0,00	0,00	0,00	0,00
4/3400000/00100	Wasserkocher Tristar	21.10.2015	10,0	10,0	0,00	0,00	0,00	0,00	0,00	0,00
4/3400000/00114	Tisch-Bain-Marie	09.11.2016	2,5	10,0	310,97	0,00	0,00	0,00	88,85	222,12
4/3400000/00056	Mikrowelle	01.01.2000	10,0	10,0	0,00	0,00	0,00	0,00	0,00	0,00
4/3400000/00057	Brotschneidemaschine	01.01.2000	10,0	10,0	0,00	0,00	0,00	0,00	0,00	0,00
4/3400000/00058	Wasserkocher	01.01.2000	10,0	10,0	0,00	0,00	0,00	0,00	0,00	0,00
4/3400000/00059	Dampfreiniger	06.05.2008	0,0	10,0	0,00	0,00	0,00	0,00	0,00	0,00
4/3500000/00012	Digitalkamera Selfie	18.06.2015	6,0	6,0	0,00	0,00	0,00	0,00	0,00	0,00
4/3500000/00013	Digitalkamera Selfie	18.06.2015	6,0	6,0	0,00	0,00	0,00	0,00	0,00	0,00
4/3500000/00014	Digitalkamera Selfie	18.06.2015	6,0	6,0	0,00	0,00	0,00	0,00	0,00	0,00
4/3500000/00003	Panasonic TZ71 BLK m. Tasche	12.12.2017	6,0	6,0	0,00	0,00	0,00	0,00	0,00	0,00
4/3600000/00002	Gigaset C610	06.02.2013	5,0	5,0	0,00	0,00	0,00	0,00	0,00	0,00
4/3800000/00024	Radiorekorder Sony CFDS50B.CED	23.11.2015	10,0	10,0	0,00	0,00	0,00	0,00	0,00	0,00
4/3800000/00025	Radiorekorder Denon D-M40	23.11.2015	10,0	10,0	0,00	0,00	0,00	0,00	0,00	0,00
4/4000000/00144	Tisch rund	18.11.2015	10,0	10,0	0,00	0,00	0,00	0,00	0,00	0,00
4/4000000/00081	Kindertisch	01.01.2000	10,0	10,0	0,00	0,00	0,00	0,00	0,00	0,00
4/4000000/00082	Schreibtisch	01.01.2000	10,0	10,0	0,00	0,00	0,00	0,00	0,00	0,00
4/4000000/00083	Kindertisch	01.01.2000	10,0	10,0	0,00	0,00	0,00	0,00	0,00	0,00
4/4000000/00084	Tisch	01.01.2000	10,0	10,0	0,00	0,00	0,00	0,00	0,00	0,00
4/4000000/00085	Tisch	01.01.2000	10,0	10,0	0,00	0,00	0,00	0,00	0,00	0,00
4/4000000/00086	Kindertisch	01.01.2000	10,0	10,0	0,00	0,00	0,00	0,00	0,00	0,00
4/4000000/00087	Schreibtisch	01.01.2000	10,0	10,0	0,00	0,00	0,00	0,00	0,00	0,00
4/4000000/00088	Kindertisch	01.01.2000	10,0	10,0	0,00	0,00	0,00	0,00	0,00	0,00

Ansatz MVAG Konto	Bezeichnung	Inbetrieb- nahme	RND	ND	Buchwert 31.12.2022	Zugänge/ + Umbuchungen -	Abgänge/	Wertaufholung+/ Wertminderung-	Abschreibung	Buchwert 31.12.2023
4/400000/00089	Schreibtisch	01.01.2000	10,0	10,0	0,00	0,00	0,00	0,00	0,00	0,00
4/400000/00090	Tisch	01.01.2000	10,0	10,0	0,00	0,00	0,00	0,00	0,00	0,00
4/400000/00091	Schreibtisch	15.02.2010	0,0	10,0	0,00	0,00	0,00	0,00	0,00	0,00
4/400000/00093	Gartentisch	01.01.2000	10,0	10,0	0,00	0,00	0,00	0,00	0,00	0,00
4/410000/00108	Kindersessel	01.01.2000	5,0	5,0	0,00	0,00	0,00	0,00	0,00	0,00
4/410000/00109	Tripp-Trapp	01.01.2000	5,0	5,0	0,00	0,00	0,00	0,00	0,00	0,00
4/410000/00111	Sessel	01.01.2000	5,0	5,0	0,00	0,00	0,00	0,00	0,00	0,00
4/410000/00112	Kindersessel	01.01.2000	5,0	5,0	0,00	0,00	0,00	0,00	0,00	0,00
4/410000/00113	Hocker	01.01.2000	5,0	5,0	0,00	0,00	0,00	0,00	0,00	0,00
4/410000/00114	Sitzbank mit Rollen	01.01.2000	5,0	5,0	0,00	0,00	0,00	0,00	0,00	0,00
4/410000/00115	Kindersessel	01.01.2000	5,0	5,0	0,00	0,00	0,00	0,00	0,00	0,00
4/410000/00116	Bank	01.01.2000	5,0	5,0	0,00	0,00	0,00	0,00	0,00	0,00
4/410000/00117	Sessel	01.01.2000	5,0	5,0	0,00	0,00	0,00	0,00	0,00	0,00
4/410000/00118	Tripp-Trapp	01.01.2000	5,0	5,0	0,00	0,00	0,00	0,00	0,00	0,00
4/410000/00119	Sessel	01.01.2000	5,0	5,0	0,00	0,00	0,00	0,00	0,00	0,00
4/410000/00120	Kindersessel	01.01.2000	5,0	5,0	0,00	0,00	0,00	0,00	0,00	0,00
4/410000/00121	Tripp-Trapp	01.01.2000	5,0	5,0	0,00	0,00	0,00	0,00	0,00	0,00
4/410000/00122	Kinderschaukelstühle	01.01.2000	5,0	5,0	0,00	0,00	0,00	0,00	0,00	0,00
4/410000/00123	Sitzhocker	01.01.2000	5,0	5,0	0,00	0,00	0,00	0,00	0,00	0,00
4/410000/00124	Geburtsstuhl	01.01.2000	5,0	5,0	0,00	0,00	0,00	0,00	0,00	0,00
4/410000/00125	Kindersessel	01.01.2000	5,0	5,0	0,00	0,00	0,00	0,00	0,00	0,00
4/410000/00126	Tripp-Trapp	01.01.2000	5,0	5,0	0,00	0,00	0,00	0,00	0,00	0,00
4/410000/00127	Sitzhocker	01.01.2000	5,0	5,0	0,00	0,00	0,00	0,00	0,00	0,00
4/410000/00128	Sessel	01.01.2000	5,0	5,0	0,00	0,00	0,00	0,00	0,00	0,00
4/410000/00129	Drehstuhl	15.02.2010	0,0	5,0	0,00	0,00	0,00	0,00	0,00	0,00
4/410000/00130	Sessel	01.01.2000	5,0	5,0	0,00	0,00	0,00	0,00	0,00	0,00
4/410000/00132	Ledersessel	01.01.2000	5,0	5,0	0,00	0,00	0,00	0,00	0,00	0,00
4/410000/00133	Korbsessel	01.01.2000	5,0	5,0	0,00	0,00	0,00	0,00	0,00	0,00
4/410000/00134	Gartenbänke	01.01.2000	5,0	5,0	0,00	0,00	0,00	0,00	0,00	0,00
4/410000/00135	Holzbank	01.01.2000	5,0	5,0	0,00	0,00	0,00	0,00	0,00	0,00
4/410000/00227	Sofa Blumenwiese	21.11.2017	5,0	5,0	0,00	0,00	0,00	0,00	0,00	0,00
4/410000/00243	Erzieherstuhl	31.10.2019	10,0	10,0	0,00	0,00	0,00	0,00	0,00	0,00
4/420000/00131	Kästchen klein	01.01.2000	10,0	10,0	0,00	0,00	0,00	0,00	0,00	0,00
4/420000/00132	Eigentumsladenschrank	01.01.2000	10,0	10,0	0,00	0,00	0,00	0,00	0,00	0,00
4/420000/00134	Hängeregal	01.01.2000	10,0	10,0	0,00	0,00	0,00	0,00	0,00	0,00
4/420000/00135	Kästchen groß	01.01.2000	10,0	10,0	0,00	0,00	0,00	0,00	0,00	0,00
4/420000/00136	Kasten klein	01.01.2000	10,0	10,0	0,00	0,00	0,00	0,00	0,00	0,00
4/420000/00137	Kasten groß	01.01.2000	10,0	10,0	0,00	0,00	0,00	0,00	0,00	0,00
4/420000/00138	Kästchen klein	01.01.2000	10,0	10,0	0,00	0,00	0,00	0,00	0,00	0,00

Ansatz MVAG Konto	Bezeichnung	Inbetrieb- nahme	RND	ND	Buchwert 31.12.2022	Zugänge/ + Umbuchungen -	Abgänge/	Wertaufholung+/ Wertminderung-	Abschreibung	Buchwert 31.12.2023
4/4200000/00139	Eigentumsladenschrank	01.01.2000	10,0	10,0	0,00	0,00	0,00	0,00	0,00	0,00
4/4200000/00141	Ladenschrank	01.01.2000	10,0	10,0	0,00	0,00	0,00	0,00	0,00	0,00
4/4200000/00142	Kästchen klein	01.01.2000	10,0	10,0	0,00	0,00	0,00	0,00	0,00	0,00
4/4200000/00143	Eigentumsladenschrank	01.01.2000	10,0	10,0	0,00	0,00	0,00	0,00	0,00	0,00
4/4200000/00144	Regal	01.01.2000	10,0	10,0	0,00	0,00	0,00	0,00	0,00	0,00
4/4200000/00145	Kasten klein	01.01.2000	10,0	10,0	0,00	0,00	0,00	0,00	0,00	0,00
4/4200000/00146	Kästchen groß	01.01.2000	10,0	10,0	0,00	0,00	0,00	0,00	0,00	0,00
4/4200000/00147	Kästchen groß	01.01.2000	10,0	10,0	0,00	0,00	0,00	0,00	0,00	0,00
4/4200000/00148	Kasten klein	01.01.2000	10,0	10,0	0,00	0,00	0,00	0,00	0,00	0,00
4/4200000/00149	Eckkasten	01.01.2000	10,0	10,0	0,00	0,00	0,00	0,00	0,00	0,00
4/4200000/00150	Regal	01.01.2000	10,0	10,0	0,00	0,00	0,00	0,00	0,00	0,00
4/4200000/00151	Kästchen klein	01.01.2000	10,0	10,0	0,00	0,00	0,00	0,00	0,00	0,00
4/4300000/00012	Kinderbett	01.01.2000	10,0	10,0	0,00	0,00	0,00	0,00	0,00	0,00
4/4300000/00013	Kinderbett	01.01.2000	10,0	10,0	0,00	0,00	0,00	0,00	0,00	0,00
4/4300000/00014	Kinderbett	01.01.2000	10,0	10,0	0,00	0,00	0,00	0,00	0,00	0,00
4/4300000/00016	Kinderbett	01.01.2000	10,0	10,0	0,00	0,00	0,00	0,00	0,00	0,00
4/4300000/00017	Kinderbett	01.01.2000	10,0	10,0	0,00	0,00	0,00	0,00	0,00	0,00
4/4300000/00018	Schiebetruhe Plastik	01.01.2000	10,0	10,0	0,00	0,00	0,00	0,00	0,00	0,00
4/4300000/00019	Schiebetruhe Metall	01.01.2000	10,0	10,0	0,00	0,00	0,00	0,00	0,00	0,00
4/4400000/00020	Kindergarderobe	01.01.2000	10,0	10,0	0,00	0,00	0,00	0,00	0,00	0,00
4/4400000/00021	Kindergarderobe	01.01.2000	10,0	10,0	0,00	0,00	0,00	0,00	0,00	0,00
4/4400000/00023	Kleiderständer	01.01.2000	10,0	10,0	0,00	0,00	0,00	0,00	0,00	0,00
4/4400000/00024	Kindergarderobe	01.01.2000	10,0	10,0	0,00	0,00	0,00	0,00	0,00	0,00
4/4400000/00025	Kindergarderobe	01.01.2000	10,0	10,0	0,00	0,00	0,00	0,00	0,00	0,00
4/4400000/00026	Personalgarderobe	01.01.2000	10,0	10,0	0,00	0,00	0,00	0,00	0,00	0,00
4/4600000/00103	Leichtathletiktraining-Set	30.09.2016	10,0	10,0	0,00	0,00	0,00	0,00	0,00	0,00
4/4600000/00114	Schwebetuch	31.01.2017	3,0	10,0	401,66	0,00	0,00	0,00	100,42	301,24
4/4600000/00115	Klettertunnel natur	31.01.2017	3,0	10,0	248,00	0,00	0,00	0,00	62,00	186,00
4/4600000/00055	Rollenrutschbahn	01.01.2000	10,0	10,0	0,00	0,00	0,00	0,00	0,00	0,00
4/4600000/00056	Holzrutsche	01.01.2000	10,0	10,0	0,00	0,00	0,00	0,00	0,00	0,00
4/4600000/00057	Holzleiter	01.01.2000	10,0	10,0	0,00	0,00	0,00	0,00	0,00	0,00
4/4600000/00058	Schwebebalken	01.01.2000	10,0	10,0	0,00	0,00	0,00	0,00	0,00	0,00
4/4600000/00059	Holzwappe	01.01.2000	10,0	10,0	0,00	0,00	0,00	0,00	0,00	0,00
4/4600000/00061	Minitrampolin	01.01.2000	10,0	10,0	0,00	0,00	0,00	0,00	0,00	0,00
4/4600000/00062	Schaukelbrett z. Aufhängen	01.01.2000	10,0	10,0	0,00	0,00	0,00	0,00	0,00	0,00
4/4600000/00064	Sprungkasten	01.01.2000	10,0	10,0	0,00	0,00	0,00	0,00	0,00	0,00
4/4600000/00065	Holzkletterböcke	01.01.2000	10,0	10,0	0,00	0,00	0,00	0,00	0,00	0,00
4/4600000/00066	Bodenmatten	01.01.2000	10,0	10,0	0,00	0,00	0,00	0,00	0,00	0,00
4/4600000/00067	Langbank	01.01.2000	10,0	10,0	0,00	0,00	0,00	0,00	0,00	0,00

Ansatz MVAG Konto	Bezeichnung	Inbetrieb- nahme	RND	ND	Buchwert 31.12.2022	Zugänge/ + Umbuchungen -	Abgänge/	Wertaufholung+/ Wertminderung-	Abschreibung	Buchwert 31.12.2023
4/4600000/00068	Riesen-Ball-Burg	27.10.2014	10,0	10,0	0,00	0,00	0,00	0,00	0,00	0,00
4/4600000/00069	Ballbecken	01.01.2000	10,0	10,0	0,00	0,00	0,00	0,00	0,00	0,00
4/4700000/00130	Vierer-Werkbank	05.08.2016	2,5	10,0	276,80	0,00	0,00	0,00	79,09	197,71
4/4700000/00131	Wasserwerkstatt groß	05.08.2016	10,0	10,0	0,00	0,00	0,00	0,00	0,00	0,00
4/4700000/00140	Klettergerüst	27.11.2017	3,5	10,0	3.610,80	0,00	0,00	0,00	802,40	2.808,40
4/4700000/00044	Maltafel	01.01.2000	10,0	10,0	0,00	0,00	0,00	0,00	0,00	0,00
4/4700000/00045	Trockenständer für Zeichnungen	01.01.2000	10,0	10,0	0,00	0,00	0,00	0,00	0,00	0,00
4/4700000/00046	Puppenkästchen	01.01.2000	10,0	10,0	0,00	0,00	0,00	0,00	0,00	0,00
4/4700000/00047	Zeichenecken	01.01.2000	10,0	10,0	0,00	0,00	0,00	0,00	0,00	0,00
4/4700000/00049	Maltafel	01.01.2000	10,0	10,0	0,00	0,00	0,00	0,00	0,00	0,00
4/4700000/00050	Trockenständer für Zeichnungen	01.01.2000	10,0	10,0	0,00	0,00	0,00	0,00	0,00	0,00
4/4700000/00052	Maltafel	01.01.2000	10,0	10,0	0,00	0,00	0,00	0,00	0,00	0,00
4/4700000/00053	Trockenständer für Zeichnungen	01.01.2000	10,0	10,0	0,00	0,00	0,00	0,00	0,00	0,00
4/4700000/00054	Wiesenschaukel doppelt	18.06.2013	0,0	10,0	0,00	0,00	0,00	0,00	0,00	0,00
4/4700000/00055	Wasserspielplatz klein	18.06.2013	0,0	10,0	0,00	0,00	0,00	0,00	0,00	0,00
4/4700000/00056	Dreher klein	18.06.2013	0,0	10,0	0,00	0,00	0,00	0,00	0,00	0,00
4/4700000/00057	Seiledschungel "Sechseck"	18.06.2013	0,0	10,0	0,00	0,00	0,00	0,00	0,00	0,00
4/4700000/00058	Spielekombination "S" Robinie	18.06.2013	0,0	10,0	0,00	0,00	0,00	0,00	0,00	0,00
4/4700000/00060	Anhänger	01.01.2000	10,0	10,0	0,00	0,00	0,00	0,00	0,00	0,00
4/4700000/00061	3-Rad Pedalo	01.01.2000	10,0	10,0	0,00	0,00	0,00	0,00	0,00	0,00
4/4700000/00063	Schildkrötenhocker	01.01.2000	10,0	10,0	0,00	0,00	0,00	0,00	0,00	0,00
4/4700000/00064	Dreirad groß	01.01.2000	10,0	10,0	0,00	0,00	0,00	0,00	0,00	0,00
4/4700000/00065	Traktor	01.01.2000	10,0	10,0	0,00	0,00	0,00	0,00	0,00	0,00
4/4700000/00066	Dreirad klein	01.01.2000	10,0	10,0	0,00	0,00	0,00	0,00	0,00	0,00
4/4700000/00067	Bobby-Car	01.01.2000	10,0	10,0	0,00	0,00	0,00	0,00	0,00	0,00
4/4700000/00068	Leiterwagen	01.01.2000	10,0	10,0	0,00	0,00	0,00	0,00	0,00	0,00
4/4700000/00069	Roller	01.01.2000	10,0	10,0	0,00	0,00	0,00	0,00	0,00	0,00
4/4700000/00070	Dreirad Doppelsitzer	01.01.2000	10,0	10,0	0,00	0,00	0,00	0,00	0,00	0,00
4/4700000/00071	Laufträder	01.01.2000	10,0	10,0	0,00	0,00	0,00	0,00	0,00	0,00
4/4700000/00073	Wasserwanne mit Gestell	01.01.2000	10,0	10,0	0,00	0,00	0,00	0,00	0,00	0,00
4/4800000/00013	Küchenblock	01.01.2000	10,0	10,0	0,00	0,00	0,00	0,00	0,00	0,00
4/4800000/00014	Servierwagen	01.01.2000	10,0	10,0	0,00	0,00	0,00	0,00	0,00	0,00
4/4800000/00015	Küchenblock	01.01.2000	10,0	10,0	0,00	0,00	0,00	0,00	0,00	0,00
4/4800000/00016	Küchenblock	01.01.2000	10,0	10,0	0,00	0,00	0,00	0,00	0,00	0,00
4/4800000/00031	Küchenblock	27.05.2020	6,0	10,0	5.197,68	0,00	0,00	0,00	742,53	4.455,15
4/4900000/00136	Blumenpflanztröge Holz	01.01.2000	10,0	10,0	0,00	0,00	0,00	0,00	0,00	0,00
4/4900000/00145	Rollwagen	01.01.2000	10,0	10,0	0,00	0,00	0,00	0,00	0,00	0,00
4/4900000/00146	Rollwagen mit Laden	01.01.2000	10,0	10,0	0,00	0,00	0,00	0,00	0,00	0,00
4/4900000/00147	Hängematte mit Gestell	01.01.2000	10,0	10,0	0,00	0,00	0,00	0,00	0,00	0,00

Ansatz MVAG Konto	Bezeichnung	Inbetrieb- nahme	RND	ND	Buchwert 31.12.2022	Zugänge/ + Umbuchungen -	Abgänge/	Wertaufholung+/ Wertminderung-	Abschreibung	Buchwert 31.12.2023
4/4900000/00148	Sonnensegel	22.12.2012	0,0	10,0	0,00	0,00	0,00	0,00	0,00	0,00
4/4900000/00269	Sonnenschirm inkl. Ständer	30.04.2018	10,0	10,0	0,00	0,00	0,00	0,00	0,00	0,00
4/4900000/00283	Innenrollo	02.06.2021	7,0	10,0	830,40	0,00	0,00	0,00	103,80	726,60
<b>1311</b>	<b>Investitionszuschüsse von Trägern öffentlichen Rechts</b>				<b>-69.080,00</b>	<b>0,00</b>	<b>0,00</b>	<b>0,00</b>	<b>-3.140,00</b>	<b>-65.940,00</b>
2/2000000/00023	Kindergarten III - Investitionszuschuss	01.01.1995	21,0	50,0	-69.080,00	0,00	0,00	0,00	-3.140,00	-65.940,00
<b>240400</b>	<b>Kindergarten IV</b>				<b>2.645.596,09</b>	<b>0,00</b>	<b>0,00</b>	<b>0,00</b>	<b>62.432,20</b>	<b>2.583.163,89</b>
<b>1021</b>	<b>Grundstücke, Grundstückseinrichtungen und Infrastruktur</b>				<b>566.737,50</b>	<b>0,00</b>	<b>0,00</b>	<b>0,00</b>	<b>0,00</b>	<b>566.737,50</b>
1/1000000/00024	Parz. 596/3 Bauland Kindergarten IV	01.01.1900			566.737,50	0,00	0,00	0,00	0,00	566.737,50
<b>1022</b>	<b>Gebäude und Bauten</b>				<b>2.208.761,72</b>	<b>0,00</b>	<b>0,00</b>	<b>0,00</b>	<b>64.963,58</b>	<b>2.143.798,14</b>
2/2000000/00006	Kindergarten IV	01.01.2007	33,0	50,0	2.208.761,72	0,00	0,00	0,00	64.963,58	2.143.798,14
<b>1026</b>	<b>Amts-, Betriebs- und Geschäftsausstattung</b>				<b>5.144,87</b>	<b>0,00</b>	<b>0,00</b>	<b>0,00</b>	<b>1.440,62</b>	<b>3.704,25</b>
4/3000000/00014	Löschbox	01.01.2005	0,0	10,0	0,00	0,00	0,00	0,00	0,00	0,00
4/3000000/00015	Feuerlöscher	01.01.2005	10,0	10,0	0,00	0,00	0,00	0,00	0,00	0,00
4/3300000/00106	Lifebook + Zubehör	20.01.2020	0,0	4,0	271,25	0,00	0,00	0,00	271,25	0,00
4/3300000/00110	Fujitsu PC-Set	02.02.2020	0,0	4,0	352,25	0,00	0,00	0,00	352,25	0,00
4/3300000/00020	PC-Set	21.11.2012	0,0	4,0	0,00	0,00	0,00	0,00	0,00	0,00
4/3300000/00021	Notebook	11.10.2012	0,0	4,0	0,00	0,00	0,00	0,00	0,00	0,00
4/3400000/00101	Kaffeemaschine Saeco HD8751/95	23.02.2015	10,0	10,0	0,00	0,00	0,00	0,00	0,00	0,00
4/3400000/00113	Speiseausgabewagen	09.11.2016	2,5	10,0	308,09	0,00	0,00	0,00	88,03	220,06
4/3400000/00119	Staubsauger	15.05.2017	10,0	10,0	0,00	0,00	0,00	0,00	0,00	0,00
4/3400000/00120	Allesschneider Gräf E20 EVO	15.05.2017	10,0	10,0	0,00	0,00	0,00	0,00	0,00	0,00
4/3400000/00140	Geschirrspüler	11.03.2020	6,0	10,0	3.595,70	0,00	0,00	0,00	513,67	3.082,03
4/3400000/00061	Duospeed Einscheibenmaschine	25.07.2012	0,0	10,0	0,00	0,00	0,00	0,00	0,00	0,00
4/3400000/00062	Citruspresse	01.01.2005	10,0	10,0	0,00	0,00	0,00	0,00	0,00	0,00
4/3400000/00063	Handmixer	01.01.2005	10,0	10,0	0,00	0,00	0,00	0,00	0,00	0,00
4/3400000/00064	Wasserkocher	01.01.2005	10,0	10,0	0,00	0,00	0,00	0,00	0,00	0,00
4/3400000/00067	Mikrowelle	01.01.2005	10,0	10,0	0,00	0,00	0,00	0,00	0,00	0,00
4/3400000/00068	Glühweinkocher	01.01.2005	10,0	10,0	0,00	0,00	0,00	0,00	0,00	0,00
4/3400000/00069	Dampfreiniger	01.01.2005	10,0	10,0	0,00	0,00	0,00	0,00	0,00	0,00
4/3400000/00070	Dampfbügeleisen	01.01.2005	10,0	10,0	0,00	0,00	0,00	0,00	0,00	0,00
4/3400000/00073	Hakomatic B12 Scheuersaugmaschine	21.03.2013	0,0	10,0	0,00	0,00	0,00	0,00	0,00	0,00
4/3500000/00006	Fotoapparat	01.01.2005	6,0	6,0	0,00	0,00	0,00	0,00	0,00	0,00
4/3500000/00008	Fotoapparat	01.01.2005	6,0	6,0	0,00	0,00	0,00	0,00	0,00	0,00
4/3600000/00003	Telefonanlage	01.01.2005	0,0	5,0	0,00	0,00	0,00	0,00	0,00	0,00
4/3800000/00031	CD-Radiorecorder	02.11.2018	10,0	10,0	0,00	0,00	0,00	0,00	0,00	0,00
4/3800000/00032	CD-Radiorecorder	02.11.2018	10,0	10,0	0,00	0,00	0,00	0,00	0,00	0,00

Ansatz MVAG Konto	Bezeichnung	Inbetrieb- nahme	RND	ND	Buchwert 31.12.2022	Zugänge/ + Umbuchungen -	Abgänge/	Wertaufholung+/ Wertminderung-	Abschreibung	Buchwert 31.12.2023
4/3900000/00029	Beamer Benq TW535	27.12.2019	10,0	10,0	0,00	0,00	0,00	0,00	0,00	0,00
4/4000000/00100	Geburtstagstisch	01.01.2005	10,0	10,0	0,00	0,00	0,00	0,00	0,00	0,00
4/4000000/00101	Tisch rechteckig (60cm breit)	01.01.2005	10,0	10,0	0,00	0,00	0,00	0,00	0,00	0,00
4/4000000/00102	Tisch rechteckig	01.01.2005	10,0	10,0	0,00	0,00	0,00	0,00	0,00	0,00
4/4000000/00103	Tisch quadratisch	01.01.2005	10,0	10,0	0,00	0,00	0,00	0,00	0,00	0,00
4/4000000/00104	Tisch halbrund	01.01.2005	10,0	10,0	0,00	0,00	0,00	0,00	0,00	0,00
4/4000000/00105	Tisch mit Rädern	01.01.2005	10,0	10,0	0,00	0,00	0,00	0,00	0,00	0,00
4/4000000/00106	Tisch klein	01.01.2005	10,0	10,0	0,00	0,00	0,00	0,00	0,00	0,00
4/4000000/00107	Tisch halbrund	01.01.2005	10,0	10,0	0,00	0,00	0,00	0,00	0,00	0,00
4/4000000/00108	Schreibtisch	01.01.2005	10,0	10,0	0,00	0,00	0,00	0,00	0,00	0,00
4/4000000/00109	Geburtstagstisch	01.01.2005	10,0	10,0	0,00	0,00	0,00	0,00	0,00	0,00
4/4000000/00110	Tisch schmal rechteckig	01.01.2005	10,0	10,0	0,00	0,00	0,00	0,00	0,00	0,00
4/4000000/00111	Bodentisch	01.01.2005	10,0	10,0	0,00	0,00	0,00	0,00	0,00	0,00
4/4000000/00112	Tisch rechteckig	01.01.2005	10,0	10,0	0,00	0,00	0,00	0,00	0,00	0,00
4/4000000/00113	Tisch halbrund	01.01.2005	10,0	10,0	0,00	0,00	0,00	0,00	0,00	0,00
4/4000000/00114	Tisch rechteckig klein	01.01.2005	10,0	10,0	0,00	0,00	0,00	0,00	0,00	0,00
4/4000000/00115	Tisch quadratisch	01.01.2005	10,0	10,0	0,00	0,00	0,00	0,00	0,00	0,00
4/4000000/00116	Schreibtisch	01.01.2005	10,0	10,0	0,00	0,00	0,00	0,00	0,00	0,00
4/4000000/00117	Bodentisch	01.01.2005	10,0	10,0	0,00	0,00	0,00	0,00	0,00	0,00
4/4000000/00118	Geburtstagstisch	01.01.2005	10,0	10,0	0,00	0,00	0,00	0,00	0,00	0,00
4/4000000/00151	Wickeltisch mit Stiegen	21.11.2012	0,0	10,0	0,00	0,00	0,00	0,00	0,00	0,00
4/4000000/00095	Tisch	01.01.2005	10,0	10,0	0,00	0,00	0,00	0,00	0,00	0,00
4/4000000/00096	Schreibtisch mit Anbau	01.01.2005	10,0	10,0	0,00	0,00	0,00	0,00	0,00	0,00
4/4000000/00097	Tisch	01.01.2005	10,0	10,0	0,00	0,00	0,00	0,00	0,00	0,00
4/4000000/00098	Tisch	01.01.2005	10,0	10,0	0,00	0,00	0,00	0,00	0,00	0,00
4/4000000/00099	Tisch	01.01.2005	10,0	10,0	0,00	0,00	0,00	0,00	0,00	0,00
4/4100000/00137	Sessel klein	01.01.2005	5,0	5,0	0,00	0,00	0,00	0,00	0,00	0,00
4/4100000/00138	Sessel groß	01.01.2005	5,0	5,0	0,00	0,00	0,00	0,00	0,00	0,00
4/4100000/00139	Polstersessel	01.01.2005	5,0	5,0	0,00	0,00	0,00	0,00	0,00	0,00
4/4100000/00141	Sessel groß	01.01.2005	5,0	5,0	0,00	0,00	0,00	0,00	0,00	0,00
4/4100000/00142	Sessel groß	01.01.2005	5,0	5,0	0,00	0,00	0,00	0,00	0,00	0,00
4/4100000/00143	Sessel groß	01.01.2005	5,0	5,0	0,00	0,00	0,00	0,00	0,00	0,00
4/4100000/00144	Bank gepolstert	01.01.2005	5,0	5,0	0,00	0,00	0,00	0,00	0,00	0,00
4/4100000/00145	Kuschelsofa blau	01.01.2005	5,0	5,0	0,00	0,00	0,00	0,00	0,00	0,00
4/4100000/00146	Gartenbank	01.01.2005	5,0	5,0	0,00	0,00	0,00	0,00	0,00	0,00
4/4100000/00147	Polstersessel	01.01.2005	5,0	5,0	0,00	0,00	0,00	0,00	0,00	0,00
4/4100000/00148	Sessel klein	01.01.2005	5,0	5,0	0,00	0,00	0,00	0,00	0,00	0,00
4/4100000/00149	Trip-Trap	01.01.2005	5,0	5,0	0,00	0,00	0,00	0,00	0,00	0,00
4/4100000/00150	Wippsitz rund	01.01.2005	5,0	5,0	0,00	0,00	0,00	0,00	0,00	0,00

Ansatz MVAG Konto	Bezeichnung	Inbetrieb- nahme	RND	ND	Buchwert 31.12.2022	Zugänge/ + Umbuchungen -	Abgänge/	Wertaufholung+/ Wertminderung-	Abschreibung	Buchwert 31.12.2023
4/410000/00151	Kinderhocker gepolstert	01.01.2005	5,0	5,0	0,00	0,00	0,00	0,00	0,00	0,00
4/410000/00152	Gemeinschaftsbank	01.01.2005	5,0	5,0	0,00	0,00	0,00	0,00	0,00	0,00
4/410000/00153	Polstersessel	01.01.2005	5,0	5,0	0,00	0,00	0,00	0,00	0,00	0,00
4/410000/00154	Sessel	01.01.2005	5,0	5,0	0,00	0,00	0,00	0,00	0,00	0,00
4/410000/00155	Sessel f. Kind m. bes. Bedürfnissen	18.02.2013	5,0	5,0	0,00	0,00	0,00	0,00	0,00	0,00
4/410000/00156	Sessel klein	01.01.2005	5,0	5,0	0,00	0,00	0,00	0,00	0,00	0,00
4/410000/00157	Wipp-Sitz	01.01.2005	5,0	5,0	0,00	0,00	0,00	0,00	0,00	0,00
4/410000/00158	Trip-Trap	01.01.2005	5,0	5,0	0,00	0,00	0,00	0,00	0,00	0,00
4/410000/00159	Kinderhocker gepolstert	01.01.2005	5,0	5,0	0,00	0,00	0,00	0,00	0,00	0,00
4/410000/00160	Gemeinschaftsbank	01.01.2005	5,0	5,0	0,00	0,00	0,00	0,00	0,00	0,00
4/410000/00161	Polstersessel	01.01.2005	5,0	5,0	0,00	0,00	0,00	0,00	0,00	0,00
4/410000/00162	Sessel	01.01.2005	5,0	5,0	0,00	0,00	0,00	0,00	0,00	0,00
4/410000/00163	Sessel klein	01.01.2005	5,0	5,0	0,00	0,00	0,00	0,00	0,00	0,00
4/410000/00164	Wipp-Sitz	01.01.2005	5,0	5,0	0,00	0,00	0,00	0,00	0,00	0,00
4/410000/00165	Trip-Trap	01.01.2005	5,0	5,0	0,00	0,00	0,00	0,00	0,00	0,00
4/410000/00166	Kinderhocker gepolstert	01.01.2005	5,0	5,0	0,00	0,00	0,00	0,00	0,00	0,00
4/410000/00167	Gemeinschaftsbank	01.01.2005	5,0	5,0	0,00	0,00	0,00	0,00	0,00	0,00
4/410000/00196	Sitzecke groß Schnecke gelb	15.02.2016	5,0	5,0	0,00	0,00	0,00	0,00	0,00	0,00
4/410000/00224	Sofa (Ringel gelb)	06.04.2017	5,0	5,0	0,00	0,00	0,00	0,00	0,00	0,00
4/410000/00225	Sofa (Ringel blau)	06.04.2017	5,0	5,0	0,00	0,00	0,00	0,00	0,00	0,00
4/410000/00226	Sofa (Ringel grün)	06.04.2017	5,0	5,0	0,00	0,00	0,00	0,00	0,00	0,00
4/410000/00239	Drehessel Comfort	16.07.2018	5,0	5,0	0,00	0,00	0,00	0,00	0,00	0,00
4/420000/00152	Regal	01.01.2005	10,0	10,0	0,00	0,00	0,00	0,00	0,00	0,00
4/420000/00153	Anrichte	01.01.2005	10,0	10,0	0,00	0,00	0,00	0,00	0,00	0,00
4/420000/00154	Papierschränk	01.01.2005	10,0	10,0	0,00	0,00	0,00	0,00	0,00	0,00
4/420000/00155	Schrank hoch	01.01.2005	10,0	10,0	0,00	0,00	0,00	0,00	0,00	0,00
4/420000/00156	Vitrinenschrank hoch	01.01.2005	10,0	10,0	0,00	0,00	0,00	0,00	0,00	0,00
4/420000/00157	Kombischrank hoch	01.01.2005	10,0	10,0	0,00	0,00	0,00	0,00	0,00	0,00
4/420000/00158	Regal	01.01.2005	10,0	10,0	0,00	0,00	0,00	0,00	0,00	0,00
4/420000/00159	Schrank	01.01.2005	10,0	10,0	0,00	0,00	0,00	0,00	0,00	0,00
4/420000/00160	Bücherschränk	01.01.2005	10,0	10,0	0,00	0,00	0,00	0,00	0,00	0,00
4/420000/00161	Bücherregal	01.01.2005	10,0	10,0	0,00	0,00	0,00	0,00	0,00	0,00
4/420000/00162	Schrank	01.01.2005	10,0	10,0	0,00	0,00	0,00	0,00	0,00	0,00
4/420000/00163	Musikinstrumenteregal	01.01.2005	10,0	10,0	0,00	0,00	0,00	0,00	0,00	0,00
4/420000/00164	Rollcontainer	01.01.2005	10,0	10,0	0,00	0,00	0,00	0,00	0,00	0,00
4/420000/00166	Papierschränk	01.01.2005	10,0	10,0	0,00	0,00	0,00	0,00	0,00	0,00
4/420000/00167	Regal offen mit Aufsatz	01.01.2005	10,0	10,0	0,00	0,00	0,00	0,00	0,00	0,00
4/420000/00168	Materialschränk m. Laden	01.01.2005	10,0	10,0	0,00	0,00	0,00	0,00	0,00	0,00
4/420000/00169	Regal (Malecke)	01.01.2005	10,0	10,0	0,00	0,00	0,00	0,00	0,00	0,00



Ansatz MVAG Konto	Bezeichnung	Inbetrieb- nahme	RND	ND	Buchwert 31.12.2022	Zugänge/ + Umbuchungen -	Abgänge/ -	Wertaufholung+/ Wertminderung-	Abschreibung	Buchwert 31.12.2023
4/4200000/00170	Regal (Mappen)	01.01.2005	10,0	10,0	0,00	0,00	0,00	0,00	0,00	0,00
4/4200000/00171	Regal rechteckig klein	01.01.2005	10,0	10,0	0,00	0,00	0,00	0,00	0,00	0,00
4/4200000/00172	Regal	01.01.2005	10,0	10,0	0,00	0,00	0,00	0,00	0,00	0,00
4/4200000/00173	Turmregal	01.01.2005	10,0	10,0	0,00	0,00	0,00	0,00	0,00	0,00
4/4200000/00174	Eigentumsladenschrank	21.11.2012	0,0	10,0	0,00	0,00	0,00	0,00	0,00	0,00
4/4200000/00175	Bücherregal auf Rollen	01.01.2005	10,0	10,0	0,00	0,00	0,00	0,00	0,00	0,00
4/4200000/00177	Regal Eltern-Info	01.01.2005	10,0	10,0	0,00	0,00	0,00	0,00	0,00	0,00
4/4200000/00178	Schrank	01.01.2005	10,0	10,0	0,00	0,00	0,00	0,00	0,00	0,00
4/4200000/00179	Rollcontainer	01.01.2005	10,0	10,0	0,00	0,00	0,00	0,00	0,00	0,00
4/4200000/00180	Hängeregal Puppenecke	01.01.2005	10,0	10,0	0,00	0,00	0,00	0,00	0,00	0,00
4/4200000/00181	Papierschrank	01.01.2005	10,0	10,0	0,00	0,00	0,00	0,00	0,00	0,00
4/4200000/00182	Regal offen mit Aufsatz	01.01.2005	10,0	10,0	0,00	0,00	0,00	0,00	0,00	0,00
4/4200000/00183	Materialschrank m. Laden	01.01.2005	10,0	10,0	0,00	0,00	0,00	0,00	0,00	0,00
4/4200000/00184	Regal	01.01.2005	10,0	10,0	0,00	0,00	0,00	0,00	0,00	0,00
4/4200000/00185	Turmregal	01.01.2005	10,0	10,0	0,00	0,00	0,00	0,00	0,00	0,00
4/4200000/00186	Eigentumsladenschrank	01.01.2005	10,0	10,0	0,00	0,00	0,00	0,00	0,00	0,00
4/4200000/00187	Abstellschrank (Zeichenecke)	01.01.2005	10,0	10,0	0,00	0,00	0,00	0,00	0,00	0,00
4/4200000/00188	Bücherregal auf Rollen	01.01.2005	10,0	10,0	0,00	0,00	0,00	0,00	0,00	0,00
4/4200000/00189	Wandregal auf Schienen	01.01.2005	10,0	10,0	0,00	0,00	0,00	0,00	0,00	0,00
4/4200000/00190	Regal Eltern-Info	01.01.2005	10,0	10,0	0,00	0,00	0,00	0,00	0,00	0,00
4/4200000/00191	Rollcontainer	01.01.2005	10,0	10,0	0,00	0,00	0,00	0,00	0,00	0,00
4/4200000/00192	Papierschrank	01.01.2005	10,0	10,0	0,00	0,00	0,00	0,00	0,00	0,00
4/4200000/00193	Regal offen mit Aufsatz	01.01.2005	10,0	10,0	0,00	0,00	0,00	0,00	0,00	0,00
4/4200000/00194	Materialschrank m. Laden	01.01.2005	10,0	10,0	0,00	0,00	0,00	0,00	0,00	0,00
4/4200000/00195	Eigentumsladenschrank	21.11.2012	0,0	10,0	0,00	0,00	0,00	0,00	0,00	0,00
4/4200000/00196	Abstellschrank (Zeichenecke)	01.01.2005	10,0	10,0	0,00	0,00	0,00	0,00	0,00	0,00
4/4200000/00197	Regal Eltern-Info	01.01.2005	10,0	10,0	0,00	0,00	0,00	0,00	0,00	0,00
4/4200000/00198	Hängeregal Puppenecke	01.01.2005	10,0	10,0	0,00	0,00	0,00	0,00	0,00	0,00
4/4200000/00199	Bücherregal auf Rollen	01.01.2005	10,0	10,0	0,00	0,00	0,00	0,00	0,00	0,00
4/4200000/00281	Materialkasten	01.01.2005	10,0	10,0	0,00	0,00	0,00	0,00	0,00	0,00
4/4200000/00313	Materialschrank 47x40x120 Buche 1 Tür unten 2 Fächer	07.11.2018	10,0	10,0	0,00	0,00	0,00	0,00	0,00	0,00
4/4300000/00021	Kinderbett	01.01.2005	10,0	10,0	0,00	0,00	0,00	0,00	0,00	0,00
4/4300000/00022	Kinderbett	01.01.2005	0,0	10,0	0,00	0,00	0,00	0,00	0,00	0,00
4/4300000/00023	Kinderbett	01.01.2005	10,0	10,0	0,00	0,00	0,00	0,00	0,00	0,00
4/4300000/00024	Kinderbett	01.01.2005	10,0	10,0	0,00	0,00	0,00	0,00	0,00	0,00
4/4400000/00027	Kleiderständer fahrbar	01.01.2005	10,0	10,0	0,00	0,00	0,00	0,00	0,00	0,00
4/4400000/00028	Personalgarderobe	21.11.2012	0,0	10,0	0,00	0,00	0,00	0,00	0,00	0,00
4/4400000/00029	Kindergarderobe	21.11.2012	0,0	10,0	0,00	0,00	0,00	0,00	0,00	0,00
4/4400000/00030	Kindergarderobe	21.11.2012	0,0	10,0	0,00	0,00	0,00	0,00	0,00	0,00

Ansatz MVAG Konto	Bezeichnung	Inbetrieb- nahme	RND	ND	Buchwert 31.12.2022	Zugänge/ + Umbuchungen -	Abgänge/ -	Wertaufholung+/ Wertminderung-	Abschreibung	Buchwert 31.12.2023
4/4400000/00031	Kindergarderobe	21.11.2012	0,0	10,0	0,00	0,00	0,00	0,00	0,00	0,00
4/4600000/00116	Turnbank 300x28x35	06.04.2017	10,0	10,0	0,00	0,00	0,00	0,00	0,00	0,00
4/4600000/00117	Turnbank 240x24x31	06.04.2017	10,0	10,0	0,00	0,00	0,00	0,00	0,00	0,00
4/4600000/00119	Weichboden mit Lüftungslöchern 300x200x25	03.05.2018	4,0	10,0	311,22	0,00	0,00	0,00	62,24	248,98
4/4600000/00071	Turngeräteschrank	01.01.2005	10,0	10,0	0,00	0,00	0,00	0,00	0,00	0,00
4/4600000/00072	Weichboden-Sprungmatte groß	21.11.2012	0,0	10,0	0,00	0,00	0,00	0,00	0,00	0,00
4/4600000/00073	Weichboden-Sprungmatte klein	01.01.2005	10,0	10,0	0,00	0,00	0,00	0,00	0,00	0,00
4/4600000/00074	Sprungkasten	01.01.2005	10,0	10,0	0,00	0,00	0,00	0,00	0,00	0,00
4/4600000/00075	Matte blau	01.01.2005	10,0	10,0	0,00	0,00	0,00	0,00	0,00	0,00
4/4600000/00076	Matte grün	01.01.2005	10,0	10,0	0,00	0,00	0,00	0,00	0,00	0,00
4/4600000/00077	Turnwand 3-teilig	21.11.2012	0,0	10,0	0,00	0,00	0,00	0,00	0,00	0,00
4/4600000/00078	Leiter	01.01.2005	10,0	10,0	0,00	0,00	0,00	0,00	0,00	0,00
4/4600000/00079	Rutsche	01.01.2005	10,0	10,0	0,00	0,00	0,00	0,00	0,00	0,00
4/4600000/00080	Langbank	01.01.2005	10,0	10,0	0,00	0,00	0,00	0,00	0,00	0,00
4/4600000/00081	Kletterwand mit Hangelpfad	21.11.2012	0,0	10,0	0,00	0,00	0,00	0,00	0,00	0,00
4/4600000/00084	Rhythmikwagen	01.01.2005	10,0	10,0	0,00	0,00	0,00	0,00	0,00	0,00
4/4600000/00085	Turnbock	01.01.2005	10,0	10,0	0,00	0,00	0,00	0,00	0,00	0,00
4/4600000/00086	Rollenrutschbahn	21.11.2012	0,0	10,0	0,00	0,00	0,00	0,00	0,00	0,00
4/4700000/00100	Besenständer	01.01.2005	10,0	10,0	0,00	0,00	0,00	0,00	0,00	0,00
4/4700000/00101	Kleiderständer	01.01.2005	10,0	10,0	0,00	0,00	0,00	0,00	0,00	0,00
4/4700000/00102	Puppenbett	01.01.2005	10,0	10,0	0,00	0,00	0,00	0,00	0,00	0,00
4/4700000/00103	Puppenwagen	01.01.2005	10,0	10,0	0,00	0,00	0,00	0,00	0,00	0,00
4/4700000/00104	Bausteinwagen	01.01.2005	10,0	10,0	0,00	0,00	0,00	0,00	0,00	0,00
4/4700000/00105	Puppenküche	21.11.2012	0,0	10,0	0,00	0,00	0,00	0,00	0,00	0,00
4/4700000/00106	Puppenküche (Ofen, Abwasch)	01.01.2005	10,0	10,0	0,00	0,00	0,00	0,00	0,00	0,00
4/4700000/00107	Spielturm	21.11.2012	0,0	10,0	0,00	0,00	0,00	0,00	0,00	0,00
4/4700000/00108	Wäscheständer	01.01.2005	10,0	10,0	0,00	0,00	0,00	0,00	0,00	0,00
4/4700000/00109	Bügelbrett	01.01.2005	10,0	10,0	0,00	0,00	0,00	0,00	0,00	0,00
4/4700000/00110	Besenständer	01.01.2005	10,0	10,0	0,00	0,00	0,00	0,00	0,00	0,00
4/4700000/00111	Kleiderständer	01.01.2005	10,0	10,0	0,00	0,00	0,00	0,00	0,00	0,00
4/4700000/00112	Puppenbett	01.01.2005	10,0	10,0	0,00	0,00	0,00	0,00	0,00	0,00
4/4700000/00113	Puppenwagen	01.01.2005	10,0	10,0	0,00	0,00	0,00	0,00	0,00	0,00
4/4700000/00114	Bausteinwagen	01.01.2005	10,0	10,0	0,00	0,00	0,00	0,00	0,00	0,00
4/4700000/00115	Puppenwickeltisch	01.01.2005	10,0	10,0	0,00	0,00	0,00	0,00	0,00	0,00
4/4700000/00116	Puppenküche (Ofen)	21.11.2012	0,0	10,0	0,00	0,00	0,00	0,00	0,00	0,00
4/4700000/00117	Puppenküche (Abwasch)	21.11.2012	10,0	10,0	0,00	0,00	0,00	0,00	0,00	0,00
4/4700000/00118	Puppenküche (Kühlschrank)	21.11.2012	10,0	10,0	0,00	0,00	0,00	0,00	0,00	0,00
4/4700000/00132	Kinderholzspielhaus groß	01.01.2005	10,0	10,0	0,00	0,00	0,00	0,00	0,00	0,00
4/4700000/00141	Waschmaschine 40x30x55 m. Sichtfenster Buche	07.11.2018	10,0	10,0	0,00	0,00	0,00	0,00	0,00	0,00

Ansatz MVAG Konto	Bezeichnung	Inbetrieb- nahme	RND	ND	Buchwert 31.12.2022	Zugänge/ + Umbuchungen -	Abgänge/	Wertaufholung+/ Wertminderung-	Abschreibung	Buchwert 31.12.2023
4/4700000/00074	Werkbank	01.01.2005	10,0	10,0	0,00	0,00	0,00	0,00	0,00	0,00
4/4700000/00075	Puppenhaus mit Einrichtung	01.01.2005	10,0	10,0	0,00	0,00	0,00	0,00	0,00	0,00
4/4700000/00076	Schüttwanne	01.01.2005	10,0	10,0	0,00	0,00	0,00	0,00	0,00	0,00
4/4700000/00077	Schaukel	21.11.2012	0,0	10,0	0,00	0,00	0,00	0,00	0,00	0,00
4/4700000/00078	Wippe groß	21.11.2012	0,0	10,0	0,00	0,00	0,00	0,00	0,00	0,00
4/4700000/00079	Wippe klein	21.11.2012	0,0	10,0	0,00	0,00	0,00	0,00	0,00	0,00
4/4700000/00080	Balanzier-Seilbrücke	01.01.2005	10,0	10,0	0,00	0,00	0,00	0,00	0,00	0,00
4/4700000/00081	Balanzier-Holzstamm	01.01.2005	10,0	10,0	0,00	0,00	0,00	0,00	0,00	0,00
4/4700000/00082	Kletterholzsteig und Kriechtunnel	21.11.2012	0,0	10,0	0,00	0,00	0,00	0,00	0,00	0,00
4/4700000/00083	Taxi	01.01.2005	10,0	10,0	0,00	0,00	0,00	0,00	0,00	0,00
4/4700000/00084	Fahrzeug groß	01.01.2005	10,0	10,0	0,00	0,00	0,00	0,00	0,00	0,00
4/4700000/00085	Lauf rad rot	21.11.2012	0,0	10,0	0,00	0,00	0,00	0,00	0,00	0,00
4/4700000/00086	Fahrzeug klein	01.01.2005	10,0	10,0	0,00	0,00	0,00	0,00	0,00	0,00
4/4700000/00087	Lauf rad orange	01.01.2005	10,0	10,0	0,00	0,00	0,00	0,00	0,00	0,00
4/4700000/00088	Spielturm	21.11.2012	0,0	10,0	0,00	0,00	0,00	0,00	0,00	0,00
4/4700000/00089	Wäscheständer	01.01.2005	10,0	10,0	0,00	0,00	0,00	0,00	0,00	0,00
4/4700000/00090	Bügelbrett	01.01.2005	10,0	10,0	0,00	0,00	0,00	0,00	0,00	0,00
4/4700000/00091	Besenständer	01.01.2005	10,0	10,0	0,00	0,00	0,00	0,00	0,00	0,00
4/4700000/00092	Kleiderständer	01.01.2005	10,0	10,0	0,00	0,00	0,00	0,00	0,00	0,00
4/4700000/00093	Puppenbett	01.01.2005	10,0	10,0	0,00	0,00	0,00	0,00	0,00	0,00
4/4700000/00094	Puppenwagen	01.01.2005	10,0	10,0	0,00	0,00	0,00	0,00	0,00	0,00
4/4700000/00095	Bausteinwagen	01.01.2005	10,0	10,0	0,00	0,00	0,00	0,00	0,00	0,00
4/4700000/00096	Puppenküche	21.11.2012	0,0	10,0	0,00	0,00	0,00	0,00	0,00	0,00
4/4700000/00097	Spielturm	21.11.2012	0,0	10,0	0,00	0,00	0,00	0,00	0,00	0,00
4/4700000/00098	Wäscheständer	01.01.2005	10,0	10,0	0,00	0,00	0,00	0,00	0,00	0,00
4/4700000/00099	Bügelbrett	01.01.2005	10,0	10,0	0,00	0,00	0,00	0,00	0,00	0,00
4/4800000/00017	Küchenblock	21.11.2012	0,0	10,0	0,00	0,00	0,00	0,00	0,00	0,00
4/4800000/00018	Servierwagen	01.01.2005	10,0	10,0	0,00	0,00	0,00	0,00	0,00	0,00
4/4800000/00019	Küchenblock	21.11.2012	0,0	10,0	0,00	0,00	0,00	0,00	0,00	0,00
4/4800000/00020	Küchenblock	21.11.2012	0,0	10,0	0,00	0,00	0,00	0,00	0,00	0,00
4/4800000/00021	Küchenblock	21.11.2012	0,0	10,0	0,00	0,00	0,00	0,00	0,00	0,00
4/4900000/00149	Pinwand	01.01.2005	10,0	10,0	0,00	0,00	0,00	0,00	0,00	0,00
4/4900000/00150	Pinwand	01.01.2005	10,0	10,0	0,00	0,00	0,00	0,00	0,00	0,00
4/4900000/00151	Pinwand	01.01.2005	10,0	10,0	0,00	0,00	0,00	0,00	0,00	0,00
4/4900000/00152	Pinwand	01.01.2005	10,0	10,0	0,00	0,00	0,00	0,00	0,00	0,00
4/4900000/00154	Marktschirm	21.11.2012	0,0	10,0	0,00	0,00	0,00	0,00	0,00	0,00
4/4900000/00155	Pinwand quadratisch	01.01.2005	10,0	10,0	0,00	0,00	0,00	0,00	0,00	0,00
4/4900000/00156	Pinwand rechteckig	01.01.2005	10,0	10,0	0,00	0,00	0,00	0,00	0,00	0,00
4/4900000/00157	Pinwand quadratisch	01.01.2005	10,0	10,0	0,00	0,00	0,00	0,00	0,00	0,00

Ansatz MVAG Konto	Bezeichnung	Inbetrieb- nahme	RND	ND	Buchwert 31.12.2022	Zugänge/ + Umbuchungen -	Abgänge/	Wertaufholung+/ Wertminderung-	Abschreibung	Buchwert 31.12.2023
4/4900000/00158	Pinwand rechteckig	01.01.2005	10,0	10,0	0,00	0,00	0,00	0,00	0,00	0,00
4/4900000/00159	Pinwand quadratisch	01.01.2005	10,0	10,0	0,00	0,00	0,00	0,00	0,00	0,00
4/4900000/00160	Pinwand rechteckig	01.01.2005	10,0	10,0	0,00	0,00	0,00	0,00	0,00	0,00
4/4900000/00210	Sonnenschutzsegel/Sandabdeckung Mod. Soliday	15.06.2015	1,0	10,0	306,36	0,00	0,00	0,00	153,18	153,18
4/4900000/00270	Sonnenschirm inkl. Ständer	30.04.2018	10,0	10,0	0,00	0,00	0,00	0,00	0,00	0,00
<b>1311</b>	<b>Investitionszuschüsse von Trägern öffentlichen Rechts</b>				<b>-135.048,00</b>	<b>0,00</b>	<b>0,00</b>	<b>0,00</b>	<b>-3.972,00</b>	<b>-131.076,00</b>
2/2000000/00024	Kindergarten IV - Investitionszuschuss	01.01.2007	33,0	50,0	-135.048,00	0,00	0,00	0,00	-3.972,00	-131.076,00
<b>240500 Krabbelstube</b>					<b>3.093,96</b>	<b>0,00</b>	<b>0,00</b>	<b>0,00</b>	<b>325,68</b>	<b>2.768,28</b>
<b>1026</b>	<b>Amts-, Betriebs- und Geschäftsausstattung</b>				<b>3.093,96</b>	<b>0,00</b>	<b>0,00</b>	<b>0,00</b>	<b>325,68</b>	<b>2.768,28</b>
4/4700000/00146	S-Plattformrutsche	02.09.2022	8,5	10,0	3.093,96	0,00	0,00	0,00	325,68	2.768,28
4/4900000/00048	Zaun	01.06.2012	0,0	10,0	0,00	0,00	0,00	0,00	0,00	0,00
4/4900000/00049	Gartenhütte	01.06.2012	0,0	10,0	0,00	0,00	0,00	0,00	0,00	0,00
<b>240600 Kindergarten Provisorium</b>					<b>0,00</b>	<b>399.692,62</b>	<b>0,00</b>	<b>0,00</b>	<b>22.832,44</b>	<b>376.860,18</b>
<b>1022</b>	<b>Gebäude und Bauten</b>				<b>0,00</b>	<b>399.692,62</b>	<b>0,00</b>	<b>0,00</b>	<b>22.832,44</b>	<b>376.860,18</b>
4/2100000/00001	Container	03.04.2023	19,0	20,0	0,00	399.692,62	0,00	0,00	22.832,44	376.860,18
<b>262000 Trainingsplatz VS I+II</b>					<b>664.567,04</b>	<b>0,00</b>	<b>0,00</b>	<b>0,00</b>	<b>95,88</b>	<b>664.471,16</b>
<b>1021</b>	<b>Grundstücke, Grundstückseinrichtungen und Infrastruktur</b>				<b>663.800,00</b>	<b>0,00</b>	<b>0,00</b>	<b>0,00</b>	<b>0,00</b>	<b>663.800,00</b>
1/1000000/00030	Parz. 126/7 Bauland Sportplätze	01.01.1900			663.800,00	0,00	0,00	0,00	0,00	663.800,00
<b>1026</b>	<b>Amts-, Betriebs- und Geschäftsausstattung</b>				<b>767,04</b>	<b>0,00</b>	<b>0,00</b>	<b>0,00</b>	<b>95,88</b>	<b>671,16</b>
4/4600000/00122	Tornetz	27.05.2021	7,0	10,0	767,04	0,00	0,00	0,00	95,88	671,16
<b>262200 Faustballverein</b>					<b>146.209,80</b>	<b>0,00</b>	<b>0,00</b>	<b>0,00</b>	<b>4.430,60</b>	<b>141.779,20</b>
<b>1022</b>	<b>Gebäude und Bauten</b>				<b>146.209,80</b>	<b>0,00</b>	<b>0,00</b>	<b>0,00</b>	<b>4.430,60</b>	<b>141.779,20</b>
2/2000000/00008	Vereinsgebäude Faustball	01.01.2006	32,0	50,0	146.209,80	0,00	0,00	0,00	4.430,60	141.779,20
<b>273000 Bücherei</b>					<b>40.829,37</b>	<b>0,00</b>	<b>0,00</b>	<b>0,00</b>	<b>5.463,78</b>	<b>35.365,59</b>
<b>1026</b>	<b>Amts-, Betriebs- und Geschäftsausstattung</b>				<b>40.829,37</b>	<b>0,00</b>	<b>0,00</b>	<b>0,00</b>	<b>5.463,78</b>	<b>35.365,59</b>
2/5100000/00005	web.OPAC - Littera - Büchereiprogramm	22.11.2019	15,5	20,0	1.062,02	0,00	0,00	0,00	64,36	997,66
4/2900000/00011	Halogenfluter	01.01.1993	10,0	10,0	0,00	0,00	0,00	0,00	0,00	0,00
4/2900000/00012	Schreibtischlampe	01.01.1993	10,0	10,0	0,00	0,00	0,00	0,00	0,00	0,00
4/2900000/00013	Couchlampe	21.12.2009	10,0	10,0	0,00	0,00	0,00	0,00	0,00	0,00
4/2900000/00008	Beleuchtungsanlage	08.05.2013	0,0	10,0	0,00	0,00	0,00	0,00	0,00	0,00
4/2900000/00009	Doppelwandleuchte	01.01.1993	10,0	10,0	0,00	0,00	0,00	0,00	0,00	0,00
4/3000000/00012	Möbeltresor	01.01.2010	10,0	10,0	0,00	0,00	0,00	0,00	0,00	0,00
4/3000000/00013	Feuerlöscher	22.05.2007	10,0	10,0	0,00	0,00	0,00	0,00	0,00	0,00

Ansatz MVAG Konto	Bezeichnung	Inbetrieb- nahme	RND	ND	Buchwert 31.12.2022	Zugänge/ + Umbuchungen -	Abgänge/ -	Wertaufholung+/ Wertminderung-	Abschreibung	Buchwert 31.12.2023
4/3300000/00100	Fujitsu Esprimo P558 I3-8100	06.03.2019	0,0	4,0	0,00	0,00	0,00	0,00	0,00	0,00
4/3300000/00102	LG-Electronics 24BK55WY-B 24"	14.03.2019	4,0	4,0	0,00	0,00	0,00	0,00	0,00	0,00
4/3300000/00108	Fujitsu PC-Set	02.02.2020	0,0	4,0	422,70	0,00	0,00	0,00	422,70	0,00
4/3300000/00012	HUP-Netzwerkverteiler	01.01.2010	4,0	4,0	0,00	0,00	0,00	0,00	0,00	0,00
4/3300000/00121	Panasonic Laserbeamer	14.06.2022	2,0	4,0	2.070,00	0,00	0,00	0,00	690,00	1.380,00
4/3300000/00013	HP Deskjet 640C	01.01.2005	4,0	4,0	0,00	0,00	0,00	0,00	0,00	0,00
4/3300000/00059	Barcode-Lesegerät	01.01.2005	4,0	4,0	0,00	0,00	0,00	0,00	0,00	0,00
4/3300000/00084	Epson Belegdrucker	01.01.2010	4,0	4,0	0,00	0,00	0,00	0,00	0,00	0,00
4/3800000/00029	Audio-System	01.01.2005	10,0	10,0	0,00	0,00	0,00	0,00	0,00	0,00
4/3800000/00036	Panasonic Laserbeamer	30.11.2022	8,5	10,0	7.957,20	0,00	0,00	0,00	837,60	7.119,60
4/4000000/00056	Kindertisch	01.01.1993	0,0	10,0	0,00	0,00	0,00	0,00	0,00	0,00
4/4000000/00057	Couchtisch	21.12.2009	10,0	10,0	0,00	0,00	0,00	0,00	0,00	0,00
4/4100000/00221	Barhocker	01.01.2005	5,0	5,0	0,00	0,00	0,00	0,00	0,00	0,00
4/4100000/00222	Lehnsessel weiß	01.01.2010	5,0	5,0	0,00	0,00	0,00	0,00	0,00	0,00
4/4100000/00223	Kindersessel rot-blau	01.01.2010	5,0	5,0	0,00	0,00	0,00	0,00	0,00	0,00
4/4100000/00059	Couchsessel	21.12.2009	5,0	5,0	0,00	0,00	0,00	0,00	0,00	0,00
4/4100000/00060	Kindersessel	01.01.1993	5,0	5,0	0,00	0,00	0,00	0,00	0,00	0,00
4/4100000/00061	Stapelsessel	21.12.2009	5,0	5,0	0,00	0,00	0,00	0,00	0,00	0,00
4/4100000/00062	Couch	21.12.2009	5,0	5,0	0,00	0,00	0,00	0,00	0,00	0,00
4/4100000/00063	Drehsessel	21.12.2009	5,0	5,0	0,00	0,00	0,00	0,00	0,00	0,00
4/4100000/00064	Bürostuhl	01.01.1993	5,0	5,0	0,00	0,00	0,00	0,00	0,00	0,00
4/4200000/00323	Euroboxen	22.11.2021	10,0	10,0	0,00	0,00	0,00	0,00	0,00	0,00
4/4200000/00324	Wandregal Sonoma Eiche	25.11.2021	10,0	10,0	0,00	0,00	0,00	0,00	0,00	0,00
4/4200000/00071	Bürokasten	01.01.1993	10,0	10,0	0,00	0,00	0,00	0,00	0,00	0,00
4/4200000/00079	Billy Regal weiß 40x28x202	20.12.2010	10,0	10,0	0,00	0,00	0,00	0,00	0,00	0,00
4/4200000/00080	Billy Büreg 80x28x202	08.05.2013	10,0	10,0	0,00	0,00	0,00	0,00	0,00	0,00
4/4200000/00081	leseUmwelt-Regalskulptur	08.05.2013	10,0	10,0	0,00	0,00	0,00	0,00	0,00	0,00
4/4200000/00082	Benno CDDVDT 202	08.05.2013	10,0	10,0	0,00	0,00	0,00	0,00	0,00	0,00
4/4200000/00083	Billy N Aufsreg 80x28x35	08.05.2013	10,0	10,0	0,00	0,00	0,00	0,00	0,00	0,00
4/4200000/00084	Billy N Aufsreg 40x28x35	08.05.2013	10,0	10,0	0,00	0,00	0,00	0,00	0,00	0,00
4/4200000/00085	Billy Büreg 80x28x106	08.05.2013	10,0	10,0	0,00	0,00	0,00	0,00	0,00	0,00
4/4200000/00086	Pax KK 100x58x236	08.05.2013	10,0	10,0	0,00	0,00	0,00	0,00	0,00	0,00
4/4200000/00087	Billy Büreg 40x28x106	08.05.2013	10,0	10,0	0,00	0,00	0,00	0,00	0,00	0,00
4/4300000/00010	Arbeitstheke	12.04.2010	0,0	10,0	0,00	0,00	0,00	0,00	0,00	0,00
4/4400000/00009	Garderobenständer	21.12.2009	10,0	10,0	0,00	0,00	0,00	0,00	0,00	0,00
4/4500000/00031	Magnettafel Edelstahl	25.11.2021	10,0	10,0	0,00	0,00	0,00	0,00	0,00	0,00
4/4900000/00116	Magnettafel	01.01.2010	10,0	10,0	0,00	0,00	0,00	0,00	0,00	0,00
4/4900000/00117	Pinwand	01.01.1993	10,0	10,0	0,00	0,00	0,00	0,00	0,00	0,00
4/4900000/00118	Ankündigungsständer	01.01.1993	10,0	10,0	0,00	0,00	0,00	0,00	0,00	0,00

Ansatz MVAG Konto	Bezeichnung	Inbetrieb- nahme	RND	ND	Buchwert 31.12.2022	Zugänge/ + Umbuchungen -	Abgänge/	Wertaufholung+/ Wertminderung-	Abschreibung	Buchwert 31.12.2023
4/4900000/00119	Teppich 200x300 blau	01.01.1993	10,0	10,0	0,00	0,00	0,00	0,00	0,00	0,00
4/4900000/00120	Teppich 250x370 rot	01.01.1993	10,0	10,0	0,00	0,00	0,00	0,00	0,00	0,00
4/4900000/00121	Teppich 200x280 bunt	21.12.2009	10,0	10,0	0,00	0,00	0,00	0,00	0,00	0,00
4/4900000/00122	Schmutzfangteppich blau	01.01.2010	10,0	10,0	0,00	0,00	0,00	0,00	0,00	0,00
4/4900000/00123	Wanduhr	21.12.2009	10,0	10,0	0,00	0,00	0,00	0,00	0,00	0,00
4/4900000/00262	Regenschirmablage	01.01.2005	10,0	10,0	0,00	0,00	0,00	0,00	0,00	0,00
4/4900000/00263	Treppe	01.01.2005	10,0	10,0	0,00	0,00	0,00	0,00	0,00	0,00
4/4900000/00284	Sanitäranlage	19.10.2021	7,5	10,0	3.602,77	0,00	0,00	0,00	423,86	3.178,91
4/4900000/00285	Kühl/Gefrierkombination Liebherr	30.11.2021	10,0	10,0	0,00	0,00	0,00	0,00	0,00	0,00
4/4900000/00286	Geschirrspüler Elektra Bregenz	30.11.2021	10,0	10,0	0,00	0,00	0,00	0,00	0,00	0,00
4/4900000/00287	Umbau Bibliothek neu 2021	14.12.2021	7,5	10,0	25.714,68	0,00	0,00	0,00	3.025,26	22.689,42
<b>320000 Musikschule</b>					<b>19.776,55</b>	<b>10.128,00</b>	<b>0,00</b>	<b>0,00</b>	<b>2.051,19</b>	<b>27.853,36</b>
<b>1025</b>	<b>Technische Anlagen, Fahrzeuge und Maschinen</b>				<b>0,00</b>	<b>0,00</b>	<b>0,00</b>	<b>0,00</b>	<b>0,00</b>	<b>0,00</b>
4/2600000/00017	Luftwäscher Venta LW 25	03.12.2018	10,0	10,0	0,00	0,00	0,00	0,00	0,00	0,00
<b>1026</b>	<b>Amts-, Betriebs- und Geschäftsausstattung</b>				<b>19.776,55</b>	<b>10.128,00</b>	<b>0,00</b>	<b>0,00</b>	<b>2.051,19</b>	<b>27.853,36</b>
4/2600000/00021	Luftwäscher Venta LW 15	09.04.2019	10,0	10,0	0,00	0,00	0,00	0,00	0,00	0,00
4/2900000/00002	Stehlampe - Deckenfluter	10.09.2008	0,0	10,0	0,00	0,00	0,00	0,00	0,00	0,00
4/2900000/00003	Stehlampe - Deckenfluter	10.09.2008	0,0	10,0	0,00	0,00	0,00	0,00	0,00	0,00
4/2900000/00004	Stehlampe - Deckenfluter	10.09.2008	0,0	10,0	0,00	0,00	0,00	0,00	0,00	0,00
4/3000000/00004	Feuerlöscher	04.10.2008	0,0	10,0	0,00	0,00	0,00	0,00	0,00	0,00
4/3000000/00005	Erste Hilfe-Kasten	01.10.2008	0,0	10,0	0,00	0,00	0,00	0,00	0,00	0,00
4/3000000/00006	Feuerlöscher	04.10.2008	0,0	10,0	0,00	0,00	0,00	0,00	0,00	0,00
4/3000000/00007	Feuerlöscher	04.10.2008	0,0	10,0	0,00	0,00	0,00	0,00	0,00	0,00
4/3200000/00001	Laminiergerät GBC HeatSeal H75 A3	15.11.2010	0,0	10,0	0,00	0,00	0,00	0,00	0,00	0,00
4/3200000/00002	Bindergerät GBC CombBind C75	15.11.2010	0,0	10,0	0,00	0,00	0,00	0,00	0,00	0,00
4/3200000/00003	Hebelschneider Ideal 1046	15.11.2010	0,0	10,0	0,00	0,00	0,00	0,00	0,00	0,00
4/3400000/00008	Staubsauger Nilfisk	23.12.2008	0,0	10,0	0,00	0,00	0,00	0,00	0,00	0,00
4/3700000/00001	Clavinova Yamaha	30.12.2008	4,5	20,0	273,62	0,00	0,00	0,00	49,75	223,87
4/3700000/00010	Piano Benjamin	01.01.2005	0,0	20,0	0,00	0,00	0,00	0,00	0,00	0,00
4/3700000/00011	Piano Casio Privia Stage	01.01.2005	0,0	20,0	0,00	0,00	0,00	0,00	0,00	0,00
4/3700000/00012	Mikrofon mit Kabel	16.10.2009	0,0	20,0	0,00	0,00	0,00	0,00	0,00	0,00
4/3700000/00013	Schlagzeug weiß "Dixon"	01.01.2005	0,0	20,0	0,00	0,00	0,00	0,00	0,00	0,00
4/3700000/00014	Kleininstrumente - div. Trommeln, Schellen, Congas etc.	30.09.2011	20,0	20,0	0,00	0,00	0,00	0,00	0,00	0,00
4/3700000/00015	Schlagzeug schwarz	01.01.2005	0,0	20,0	0,00	0,00	0,00	0,00	0,00	0,00
4/3700000/00016	Piano weiß	01.01.2005	0,0	20,0	0,00	0,00	0,00	0,00	0,00	0,00
4/3700000/00017	Klarinette "Böhm"	01.01.2005	0,0	20,0	0,00	0,00	0,00	0,00	0,00	0,00
4/3700000/00018	Kinderquerflöte Jupiter m. geb. Mundstück	01.01.2005	0,0	20,0	0,00	0,00	0,00	0,00	0,00	0,00

Ansatz MVAG Konto	Bezeichnung	Inbetrieb- nahme	RND	ND	Buchwert 31.12.2022	Zugänge/ + Umbuchungen -	Abgänge/	Wertaufholung+/ Wertminderung-	Abschreibung	Buchwert 31.12.2023
4/3700000/00019	Kinderquerflöte Jupiter m. geb. Mundstück	23.09.2013	9,5	20,0	315,00	0,00	0,00	0,00	30,00	285,00
4/3700000/00002	Pauken klein	01.01.2005	20,0	20,0	0,00	0,00	0,00	0,00	0,00	0,00
4/3700000/00020	Kleininstrumente - div. Trommeln, Schellen, Congas etc.	13.04.2011	0,0	20,0	0,00	0,00	0,00	0,00	0,00	0,00
4/3700000/00021	Cello + Bogen	23.11.2011	0,0	20,0	0,00	0,00	0,00	0,00	0,00	0,00
4/3700000/00022	Cello + Bogen	23.10.2014	10,5	20,0	333,50	0,00	0,00	0,00	29,00	304,50
4/3700000/00023	Violinengarnitur	16.12.2011	0,0	20,0	0,00	0,00	0,00	0,00	0,00	0,00
4/3700000/00024	Böhmische Harfe	21.03.2012	8,0	20,0	958,50	0,00	0,00	0,00	106,50	852,00
4/3700000/00025	Mischpult	30.11.2012	0,0	20,0	0,00	0,00	0,00	0,00	0,00	0,00
4/3700000/00026	Mikrofon	12.12.2012	20,0	20,0	0,00	0,00	0,00	0,00	0,00	0,00
4/3700000/00027	Keyboard Yamaha PSR-E333	11.02.2014	0,0	20,0	0,00	0,00	0,00	0,00	0,00	0,00
4/3700000/00028	Kawai ES-7 Stagepiano	31.12.2014	10,5	20,0	867,67	0,00	0,00	0,00	75,45	792,22
4/3700000/00029	Böhmische Harfe	19.07.2017	13,5	20,0	1.749,39	0,00	0,00	0,00	120,65	1.628,74
4/3700000/00003	Klarinette Yamaha	01.01.2005	0,0	20,0	0,00	0,00	0,00	0,00	0,00	0,00
4/3700000/00032	Piano Yamaha P121HGPE schwarz	22.06.2015	11,0	20,0	3.339,00	0,00	0,00	0,00	278,25	3.060,75
4/3700000/00033	Beckenständer Galgen Roadpro TamaH HC83 BW f. Schla	30.06.2015	20,0	20,0	0,00	0,00	0,00	0,00	0,00	0,00
4/3700000/00034	Konzertgitarre Yamaha C-40-II	13.02.2016	20,0	20,0	0,00	0,00	0,00	0,00	0,00	0,00
4/3700000/00037	Quintfagott mit Zubehör u. Tasche	29.10.2016	12,5	20,0	1.503,22	0,00	0,00	0,00	111,35	1.391,87
4/3700000/00038	Bassetblockflöte	27.10.2017	13,5	20,0	1.892,44	0,00	0,00	0,00	130,51	1.761,93
4/3700000/00039	Mollenhauer Altblockflöte	25.09.2017	13,5	20,0	398,68	0,00	0,00	0,00	27,50	371,18
4/3700000/00004	Blockflöte Tenor	26.03.2010	0,0	20,0	0,00	0,00	0,00	0,00	0,00	0,00
4/3700000/00040	Gitarre Valera + Softcase	27.11.2019	15,5	20,0	437,25	0,00	0,00	0,00	26,50	410,75
4/3700000/00041	Trompete Yamaha	28.11.2019	15,5	20,0	436,42	0,00	0,00	0,00	26,45	409,97
4/3700000/00042	Mignonflügel Marke Ferdinand Karl (gebraucht)	23.04.2019	15,0	20,0	2.871,79	0,00	0,00	0,00	179,49	2.692,30
4/3700000/00043	Piano Roland	17.06.2019	15,0	20,0	1.216,92	0,00	0,00	0,00	76,06	1.140,86
4/3700000/00044	Mollenhauer Altblockflöte	16.10.2023	19,5	20,0	0,00	2.698,00	0,00	0,00	67,45	2.630,55
4/3700000/00045	Harfe - Einfachpedalharfe Kirschholz	20.11.2023	19,5	20,0	0,00	7.430,00	0,00	0,00	185,75	7.244,25
4/3700000/00005	Piano schwarz Hyundai	01.01.2005	0,0	20,0	0,00	0,00	0,00	0,00	0,00	0,00
4/3700000/00006	elektrische Orgel Yamaha	01.01.2005	0,0	20,0	0,00	0,00	0,00	0,00	0,00	0,00
4/3700000/00007	Hackbrett	01.01.2005	0,0	20,0	0,00	0,00	0,00	0,00	0,00	0,00
4/3700000/00008	Flügel	01.01.2005	0,0	20,0	0,00	0,00	0,00	0,00	0,00	0,00
4/3700000/00009	Verstärker Hartke Kick Back 12	24.02.2009	0,0	20,0	0,00	0,00	0,00	0,00	0,00	0,00
4/3800000/00001	Stereoanlage JVC	01.01.2005	0,0	10,0	0,00	0,00	0,00	0,00	0,00	0,00
4/3800000/00002	CD-Player Philips	01.01.2005	0,0	10,0	0,00	0,00	0,00	0,00	0,00	0,00
4/3800000/00028	Recorder Partabel WAV/MP3 mit 5 integr. Mikrofonkapseln	02.12.2016	10,0	10,0	0,00	0,00	0,00	0,00	0,00	0,00
4/4000000/00002	Beistelltisch	01.01.2005	0,0	10,0	0,00	0,00	0,00	0,00	0,00	0,00
4/4000000/00003	Schultisch	01.01.2005	10,0	10,0	0,00	0,00	0,00	0,00	0,00	0,00
4/4000000/00004	Beistelltisch	01.01.2005	0,0	10,0	0,00	0,00	0,00	0,00	0,00	0,00
4/4000000/00005	Schultisch	01.01.2005	0,0	10,0	0,00	0,00	0,00	0,00	0,00	0,00
4/4000000/00006	Schultisch	01.01.2005	0,0	10,0	0,00	0,00	0,00	0,00	0,00	0,00

Ansatz MVAG Konto	Bezeichnung	Inbetrieb- nahme	RND	ND	Buchwert 31.12.2022	Zugänge/ + Umbuchungen -	Abgänge/	Wertaufholung+/ Wertminderung-	Abschreibung	Buchwert 31.12.2023
4/400000/00007	Schultisch	01.01.2005	0,0	10,0	0,00	0,00	0,00	0,00	0,00	0,00
4/410000/00010	Hocker Benjamin Birkefurnier	10.07.2008	5,0	5,0	0,00	0,00	0,00	0,00	0,00	0,00
4/410000/00011	Klavierbank	06.02.2013	0,0	5,0	0,00	0,00	0,00	0,00	0,00	0,00
4/410000/00194	Drumhocker extra niedrig Sonor DTXS2000 f. Schlagzeug	30.06.2015	5,0	5,0	0,00	0,00	0,00	0,00	0,00	0,00
4/410000/00002	Klavierhocker	01.01.2005	0,0	5,0	0,00	0,00	0,00	0,00	0,00	0,00
4/410000/00213	Sofa	01.01.2005	5,0	5,0	0,00	0,00	0,00	0,00	0,00	0,00
4/410000/00215	Klavierbank m. hydr. Höhenverstellung	29.10.2016	5,0	5,0	0,00	0,00	0,00	0,00	0,00	0,00
4/410000/00244	Drehstuhl	07.06.2019	10,0	10,0	0,00	0,00	0,00	0,00	0,00	0,00
4/410000/00003	Sitztruhe	10.07.2008	5,0	5,0	0,00	0,00	0,00	0,00	0,00	0,00
4/410000/00004	Klavierbank	01.01.2005	0,0	5,0	0,00	0,00	0,00	0,00	0,00	0,00
4/410000/00005	Schlagzeughocker	01.01.2005	0,0	5,0	0,00	0,00	0,00	0,00	0,00	0,00
4/410000/00006	Drumhocker rund	04.03.2011	0,0	5,0	0,00	0,00	0,00	0,00	0,00	0,00
4/410000/00007	Sessel grün	01.01.2005	5,0	5,0	0,00	0,00	0,00	0,00	0,00	0,00
4/410000/00008	Sessel	01.01.2005	5,0	5,0	0,00	0,00	0,00	0,00	0,00	0,00
4/410000/00009	Sessel Jules	10.07.2008	5,0	5,0	0,00	0,00	0,00	0,00	0,00	0,00
4/420000/00010	Norrebo Regal 185x121 Birke	10.07.2008	0,0	10,0	0,00	0,00	0,00	0,00	0,00	0,00
4/420000/00011	Norrebo Regal 185x199 Birke	10.07.2008	0,0	10,0	0,00	0,00	0,00	0,00	0,00	0,00
4/420000/00012	Norrebo Regal 185x199 Birke	10.07.2008	0,0	10,0	0,00	0,00	0,00	0,00	0,00	0,00
4/420000/00013	Norrebo Regal 185x199 Birke	10.07.2008	0,0	10,0	0,00	0,00	0,00	0,00	0,00	0,00
4/420000/00014	Bücherschrank	01.01.2005	0,0	10,0	0,00	0,00	0,00	0,00	0,00	0,00
4/420000/00004	Norrebo Regal 185x121 Birke	10.07.2008	0,0	10,0	0,00	0,00	0,00	0,00	0,00	0,00
4/420000/00005	Norrebo Regal 185x121 Birke	10.07.2008	0,0	10,0	0,00	0,00	0,00	0,00	0,00	0,00
4/420000/00006	Norrebo Regal 185x121 Birke	10.07.2008	0,0	10,0	0,00	0,00	0,00	0,00	0,00	0,00
4/420000/00007	Norrebo Regal 185x121 Birke	10.07.2008	0,0	10,0	0,00	0,00	0,00	0,00	0,00	0,00
4/420000/00008	Norrebo Regal 185x199 Birke	10.07.2008	0,0	10,0	0,00	0,00	0,00	0,00	0,00	0,00
4/420000/00009	Bücherschrank	01.01.2005	0,0	10,0	0,00	0,00	0,00	0,00	0,00	0,00
4/440000/00001	Garderobenständler	01.01.2005	0,0	10,0	0,00	0,00	0,00	0,00	0,00	0,00
4/450000/00001	Notentafel	01.01.2005	0,0	10,0	0,00	0,00	0,00	0,00	0,00	0,00
4/480000/00002	Küchenblock mit Eiskasten	18.07.2008	0,0	10,0	0,00	0,00	0,00	0,00	0,00	0,00
4/480000/00030	Einbauküche inkl. Geräten	02.05.2019	5,0	10,0	3.183,15	0,00	0,00	0,00	530,53	2.652,62
4/490000/00010	Pinwand	03.10.2008	0,0	10,0	0,00	0,00	0,00	0,00	0,00	0,00
4/490000/00011	Wanduhr	16.10.2008	0,0	10,0	0,00	0,00	0,00	0,00	0,00	0,00
4/490000/00012	Notenständler	05.10.2011	0,0	10,0	0,00	0,00	0,00	0,00	0,00	0,00
4/490000/00013	Korb für Norrebo Regal	10.07.2008	10,0	10,0	0,00	0,00	0,00	0,00	0,00	0,00
4/490000/00014	Pinwand	03.10.2008	0,0	10,0	0,00	0,00	0,00	0,00	0,00	0,00
4/490000/00015	Korb für Norrebo Regal	10.07.2008	0,0	10,0	0,00	0,00	0,00	0,00	0,00	0,00
4/490000/00016	Pinwand	03.10.2008	0,0	10,0	0,00	0,00	0,00	0,00	0,00	0,00
4/490000/00017	Wanduhr	16.10.2008	0,0	10,0	0,00	0,00	0,00	0,00	0,00	0,00
4/490000/00018	Korb für Norrebo Regal	10.07.2008	10,0	10,0	0,00	0,00	0,00	0,00	0,00	0,00



Ansatz MVAG Konto	Bezeichnung	Inbetrieb- nahme	RND	ND	Buchwert 31.12.2022	Zugänge/ + Umbuchungen -	Abgänge/ -	Wertaufholung+/ Wertminderung-	Abschreibung	Buchwert 31.12.2023
4/4900000/00019	Flipchart	01.01.2005	0,0	10,0	0,00	0,00	0,00	0,00	0,00	0,00
4/4900000/00020	Klavierhülle	01.01.2005	0,0	10,0	0,00	0,00	0,00	0,00	0,00	0,00
4/4900000/00021	Korb für Norrebo Regal	10.07.2008	10,0	10,0	0,00	0,00	0,00	0,00	0,00	0,00
4/4900000/00022	Pinwand	03.10.2008	0,0	10,0	0,00	0,00	0,00	0,00	0,00	0,00
4/4900000/00023	Wanduhr	16.10.2008	0,0	10,0	0,00	0,00	0,00	0,00	0,00	0,00
4/4900000/00237	Pinwand klein	01.01.2005	10,0	10,0	0,00	0,00	0,00	0,00	0,00	0,00
4/4900000/00024	Flügeltransportrollen	06.10.2010	0,0	10,0	0,00	0,00	0,00	0,00	0,00	0,00
4/4900000/00025	Korb für Norrebo Regal	10.07.2008	10,0	10,0	0,00	0,00	0,00	0,00	0,00	0,00
4/4900000/00026	Schallschutzwand	03.09.2008	10,0	10,0	0,00	0,00	0,00	0,00	0,00	0,00
4/4900000/00027	Pinwand	03.10.2008	0,0	10,0	0,00	0,00	0,00	0,00	0,00	0,00
4/4900000/00271	Koffer für Bassetblockflöte	15.11.2018	10,0	10,0	0,00	0,00	0,00	0,00	0,00	0,00
4/4900000/00028	Keyboardständer	01.01.2005	0,0	10,0	0,00	0,00	0,00	0,00	0,00	0,00
4/4900000/00029	Hackbrettständer	01.01.2005	0,0	10,0	0,00	0,00	0,00	0,00	0,00	0,00
4/4900000/00030	Reinigungswagen	01.01.2005	0,0	10,0	0,00	0,00	0,00	0,00	0,00	0,00
4/4900000/00031	Korb für Norrebo Regal	10.07.2008	0,0	10,0	0,00	0,00	0,00	0,00	0,00	0,00
4/4900000/00032	Schallschutzwand	12.10.2011	0,0	10,0	0,00	0,00	0,00	0,00	0,00	0,00
4/4900000/00033	Notenständer	01.01.2005	10,0	10,0	0,00	0,00	0,00	0,00	0,00	0,00
4/4900000/00034	Notenständer	11.12.2012	10,0	10,0	0,00	0,00	0,00	0,00	0,00	0,00
4/4900000/00035	Keyboardständer	11.02.2014	0,0	10,0	0,00	0,00	0,00	0,00	0,00	0,00
4/4900000/00036	Hackbrettständer	07.04.2014	0,0	10,0	0,00	0,00	0,00	0,00	0,00	0,00
4/4900000/00037	Kinderpedalerhöhung f. Klavier	06.02.2013	0,0	10,0	0,00	0,00	0,00	0,00	0,00	0,00
4/4900000/00004	Schmutzfangteppich	10.09.2008	0,0	10,0	0,00	0,00	0,00	0,00	0,00	0,00
4/4900000/00005	Wandprospekthalter	07.11.2008	0,0	10,0	0,00	0,00	0,00	0,00	0,00	0,00
4/4900000/00007	Bastkorb	24.09.2008	0,0	10,0	0,00	0,00	0,00	0,00	0,00	0,00
4/4900000/00008	Pinwand	03.10.2008	0,0	10,0	0,00	0,00	0,00	0,00	0,00	0,00
4/4900000/00009	Korb für Norrebo Regal	10.07.2008	10,0	10,0	0,00	0,00	0,00	0,00	0,00	0,00
<b>360000 Schlossmuseum</b>					<b>150.573,59</b>	<b>0,00</b>	<b>0,00</b>	<b>0,00</b>	<b>2.105,95</b>	<b>148.467,64</b>
<b>1025</b>	<b>Technische Anlagen, Fahrzeuge und Maschinen</b>				<b>0,00</b>	<b>0,00</b>	<b>0,00</b>	<b>0,00</b>	<b>0,00</b>	<b>0,00</b>
4/2800000/00106	Klappleiter	01.01.2000	10,0	10,0	0,00	0,00	0,00	0,00	0,00	0,00
<b>1026</b>	<b>Amts-, Betriebs- und Geschäftsausstattung</b>				<b>6.671,59</b>	<b>0,00</b>	<b>0,00</b>	<b>0,00</b>	<b>2.105,95</b>	<b>4.565,64</b>
4/2900000/00018	Raum- und Vitrinenbeleuchtung	27.08.2015	1,5	10,0	2.615,61	0,00	0,00	0,00	1.046,24	1.569,37
4/2900000/00005	Halogenstrahler freistehend	01.01.2000	0,0	10,0	0,00	0,00	0,00	0,00	0,00	0,00
4/2900000/00006	Halogenstrahler freistehend	01.01.2000	10,0	10,0	0,00	0,00	0,00	0,00	0,00	0,00
4/3300000/00115	Synology - NAS	24.09.2021	1,5	4,0	907,87	0,00	0,00	0,00	363,15	544,72
4/3900000/00019	TV-Gerät Thomson	01.01.2000	10,0	10,0	0,00	0,00	0,00	0,00	0,00	0,00
4/3900000/00020	DVD-Player Daytek	01.01.2000	10,0	10,0	0,00	0,00	0,00	0,00	0,00	0,00
4/4000000/00053	Tisch	01.01.2000	0,0	10,0	0,00	0,00	0,00	0,00	0,00	0,00

Ansatz MVAG Konto	Bezeichnung	Inbetrieb- nahme	RND	ND	Buchwert 31.12.2022	Zugänge/ + Umbuchungen -	Abgänge/	Wertaufholung+/ Wertminderung-	Abschreibung	Buchwert 31.12.2023
4/400000/00054	Tisch	01.01.2000	10,0	10,0	0,00	0,00	0,00	0,00	0,00	0,00
4/400000/00055	Tisch	01.01.2000	10,0	10,0	0,00	0,00	0,00	0,00	0,00	0,00
4/410000/00058	Sessel	01.01.2000	5,0	5,0	0,00	0,00	0,00	0,00	0,00	0,00
4/430000/00025	Stülpvitrine	24.06.2015	1,0	10,0	613,11	0,00	0,00	0,00	306,56	306,55
4/430000/00028	Empfangspult	15.07.2019	5,5	10,0	2.535,00	0,00	0,00	0,00	390,00	2.145,00
4/430000/00004	Schrankvitrine groß	01.01.2000	10,0	10,0	0,00	0,00	0,00	0,00	0,00	0,00
4/430000/00005	Standvitriolen	01.01.2000	10,0	10,0	0,00	0,00	0,00	0,00	0,00	0,00
4/430000/00006	Standvitriolen	01.01.2000	10,0	10,0	0,00	0,00	0,00	0,00	0,00	0,00
4/430000/00007	Stülp-Vitrine	11.07.2012	0,0	10,0	0,00	0,00	0,00	0,00	0,00	0,00
4/430000/00008	Standvitriolen	01.01.2000	10,0	10,0	0,00	0,00	0,00	0,00	0,00	0,00
4/430000/00009	Tischvitriolen	01.01.2000	10,0	10,0	0,00	0,00	0,00	0,00	0,00	0,00
4/490000/00280	Luftbilder "Fliegerhorst Bad Vöslau"	02.11.2018	10,0	10,0	0,00	0,00	0,00	0,00	0,00	0,00
4/490000/00054	Stellwand 5-teilig	01.01.2000	10,0	10,0	0,00	0,00	0,00	0,00	0,00	0,00
<b>1027</b>	<b>Kulturgüter</b>				<b>143.902,00</b>	<b>0,00</b>	<b>0,00</b>	<b>0,00</b>	<b>0,00</b>	<b>143.902,00</b>
4/190000/00001	Ausstellungsstücke	01.01.1996			143.902,00	0,00	0,00	0,00	0,00	143.902,00
4/490000/00100	Schild Post- und Telegrafenamts Kottingbrunn	01.01.2000	10,0	10,0	0,00	0,00	0,00	0,00	0,00	0,00
4/490000/00101	Reisekarte d. österreich-ungarischen Monarchie	01.01.2000	10,0	10,0	0,00	0,00	0,00	0,00	0,00	0,00
4/490000/00102	Plan - der ausgekundschaftete Fliegerhorst v.d. Angriff d. E	01.01.2000	10,0	10,0	0,00	0,00	0,00	0,00	0,00	0,00
4/490000/00103	Plan - Angriffe der US-Luftwaffe am 12. u. 23.4.1944	01.01.2000	10,0	10,0	0,00	0,00	0,00	0,00	0,00	0,00
4/490000/00104	Flugzeugmodelle Fieseler Storch, Ju 52, Me 109 u. FW 190	01.01.2000	10,0	10,0	0,00	0,00	0,00	0,00	0,00	0,00
4/490000/00105	44, Do 17 und Hs 126 inkl. Beschreibung	01.01.2000	10,0	10,0	0,00	0,00	0,00	0,00	0,00	0,00
4/490000/00106	Flugzeugmodelle Mig 15, B 24, Liberator, DC3	01.01.2000	10,0	10,0	0,00	0,00	0,00	0,00	0,00	0,00
4/490000/00107	Bombensplitter und Munitionshülsen	01.01.2000	10,0	10,0	0,00	0,00	0,00	0,00	0,00	0,00
4/490000/00108	Bildtafel - der Toten und Lebenden z. Ehre - Helden v. Kottin	01.01.2000	10,0	10,0	0,00	0,00	0,00	0,00	0,00	0,00
4/490000/00109	Bild - k.k. Feldhaubitzendivision	01.01.2000	10,0	10,0	0,00	0,00	0,00	0,00	0,00	0,00
4/490000/00110	Bild - Außenminister Figl zeigt den unterzeichneten Staatsv	01.01.2000	10,0	10,0	0,00	0,00	0,00	0,00	0,00	0,00
4/490000/00111	Bild - Siegel und Unterschriften der fünf Außenminister	01.01.2000	10,0	10,0	0,00	0,00	0,00	0,00	0,00	0,00
4/490000/00112	Landkarte Österreich	01.01.2000	10,0	10,0	0,00	0,00	0,00	0,00	0,00	0,00
4/490000/00113	Plan - die österreich-ungarische Monarchie	01.01.2000	10,0	10,0	0,00	0,00	0,00	0,00	0,00	0,00
4/490000/00114	Bild - Wasserschloß Südmauer von Edith Husar	01.01.2000	10,0	10,0	0,00	0,00	0,00	0,00	0,00	0,00
4/490000/00115	Bild - Schloßpark Kaiserallee Brunnen	01.01.2000	10,0	10,0	0,00	0,00	0,00	0,00	0,00	0,00
4/490000/00055	Weinrebe	01.01.2000	0,0	10,0	0,00	0,00	0,00	0,00	0,00	0,00
4/490000/00056	Dengelgeiß inkl. Hammer und Beschreibung	01.01.2000	0,0	10,0	0,00	0,00	0,00	0,00	0,00	0,00
4/490000/00057	Sicheln, Sensenblatt, Dengelhämmer je 2 Stück	01.01.2000	0,0	10,0	0,00	0,00	0,00	0,00	0,00	0,00
4/490000/00058	Puppe - Kottingbrunner Tracht	01.01.2000	10,0	10,0	0,00	0,00	0,00	0,00	0,00	0,00
4/490000/00059	div. Samen (Sonnenblume, Dinkel, Hartweizen, Gras, Mais)	01.01.2000	10,0	10,0	0,00	0,00	0,00	0,00	0,00	0,00
4/490000/00060	div. Samen (Soja, Erbse, Senf, Raps, Bohnen)	01.01.2000	10,0	10,0	0,00	0,00	0,00	0,00	0,00	0,00
4/490000/00061	Sense und Sichel	01.01.2000	10,0	10,0	0,00	0,00	0,00	0,00	0,00	0,00

Ansatz MVAG Konto	Bezeichnung	Inbetrieb- nahme	RND	ND	Buchwert 31.12.2022	Zugänge/ + Umbuchungen -	Abgänge/ -	Wertaufholung+/ Wertminderung-	Abschreibung	Buchwert 31.12.2023
4/4900000/00062	Holztruhe bemalt	01.01.2000	10,0	10,0	0,00	0,00	0,00	0,00	0,00	0,00
4/4900000/00063	Bildtafel - Volkskultur Niederösterreich	01.01.2000	10,0	10,0	0,00	0,00	0,00	0,00	0,00	0,00
4/4900000/00064	Bildtafel - Männergesangsverein Kottingbrunn 1900	01.01.2000	10,0	10,0	0,00	0,00	0,00	0,00	0,00	0,00
4/4900000/00065	Bildstock Ruhskohl	01.01.2000	10,0	10,0	0,00	0,00	0,00	0,00	0,00	0,00
4/4900000/00066	Bild - Schloß Kottingbrunn Nord-Ost-Ansicht	01.01.2000	10,0	10,0	0,00	0,00	0,00	0,00	0,00	0,00
4/4900000/00067	Bild - Peter Ritter von Bohr - Portrait	01.01.2000	10,0	10,0	0,00	0,00	0,00	0,00	0,00	0,00
4/4900000/00068	Lamberg Wappen	01.01.2000	10,0	10,0	0,00	0,00	0,00	0,00	0,00	0,00
4/4900000/00069	Wasserschloß Kottingbrunn - Plan u. Schnittzeichnungen	01.01.2000	10,0	10,0	0,00	0,00	0,00	0,00	0,00	0,00
4/4900000/00070	Kottingbrunn - Stich von Georg Mattheus Vischer 1672	01.01.2000	10,0	10,0	0,00	0,00	0,00	0,00	0,00	0,00
4/4900000/00071	div. Bücher lt. Foto, Fotoalben, Bild Gemeindegasthaus	01.01.2000	10,0	10,0	0,00	0,00	0,00	0,00	0,00	0,00
4/4900000/00072	Buch Julius Raab (Spende Julius Raab Gedenkverein 2004)	01.01.2000	10,0	10,0	0,00	0,00	0,00	0,00	0,00	0,00
4/4900000/00073	Ausstellungskatalog 900 Jahre Benediktiner in Melk	01.01.2000	10,0	10,0	0,00	0,00	0,00	0,00	0,00	0,00
4/4900000/00074	Satellitenbild Wiener Becken	01.01.2000	10,0	10,0	0,00	0,00	0,00	0,00	0,00	0,00
4/4900000/00075	Rennstallabzeichen	01.01.2000	10,0	10,0	0,00	0,00	0,00	0,00	0,00	0,00
4/4900000/00076	Rennstallabzeichen (Krone/Pferd/Löwe)	01.01.2000	10,0	10,0	0,00	0,00	0,00	0,00	0,00	0,00
4/4900000/00077	Kaminspieß mit Pferdekopf	01.01.2000	10,0	10,0	0,00	0,00	0,00	0,00	0,00	0,00
4/4900000/00078	Rennstallabzeichen auf Lederriemen	01.01.2000	10,0	10,0	0,00	0,00	0,00	0,00	0,00	0,00
4/4900000/00079	Engel Schutzmantelkapelle - Bild nach rechts	01.01.2000	10,0	10,0	0,00	0,00	0,00	0,00	0,00	0,00
4/4900000/00080	Engel Schutzmantelkapelle - Bild nach links	01.01.2000	10,0	10,0	0,00	0,00	0,00	0,00	0,00	0,00
4/4900000/00081	Altarbild Schutzmantelkapelle	01.01.2000	10,0	10,0	0,00	0,00	0,00	0,00	0,00	0,00
4/4900000/00082	Terrakottagrabstein Josefa Wintersperger	01.01.2000	10,0	10,0	0,00	0,00	0,00	0,00	0,00	0,00
4/4900000/00083	Terrakottakapitel mit Tafel aus Kottingbrunn-Wagram	01.01.2000	10,0	10,0	0,00	0,00	0,00	0,00	0,00	0,00
4/4900000/00084	Terrakottakapitel mit Tafel d. Fa. Viktor	01.01.2000	10,0	10,0	0,00	0,00	0,00	0,00	0,00	0,00
4/4900000/00085	Terrakottagrabstein Theresia Wintersperger	01.01.2000	10,0	10,0	0,00	0,00	0,00	0,00	0,00	0,00
4/4900000/00086	Terrakottarose	01.01.2000	10,0	10,0	0,00	0,00	0,00	0,00	0,00	0,00
4/4900000/00087	Kottingbrunn - Plan und Luftbild a. 1939	01.01.2000	10,0	10,0	0,00	0,00	0,00	0,00	0,00	0,00
4/4900000/00088	Postkarten aus Kottingbrunn	01.01.2000	10,0	10,0	0,00	0,00	0,00	0,00	0,00	0,00
4/4900000/00089	Bild - Rennbahnteich und Schwitzstall	01.01.2000	10,0	10,0	0,00	0,00	0,00	0,00	0,00	0,00
4/4900000/00090	Texttafel - 20 Jahre Marktgemeinde Kottingbrunn	01.01.2000	10,0	10,0	0,00	0,00	0,00	0,00	0,00	0,00
4/4900000/00091	Taktstock d. Kapellmeisters Karl Braun	01.01.2000	10,0	10,0	0,00	0,00	0,00	0,00	0,00	0,00
4/4900000/00092	Denkmalschutzbescheid für das Schloß Kottingbrunn	01.01.2000	10,0	10,0	0,00	0,00	0,00	0,00	0,00	0,00
4/4900000/00093	Texttafel - Markterhebung Wappen	01.01.2000	10,0	10,0	0,00	0,00	0,00	0,00	0,00	0,00
4/4900000/00094	Bildtafel - die Fundamente des Wasserschloßes	01.01.2000	10,0	10,0	0,00	0,00	0,00	0,00	0,00	0,00
4/4900000/00095	Stellwand 5-teilig	01.01.2000	10,0	10,0	0,00	0,00	0,00	0,00	0,00	0,00
4/4900000/00096	Bildtafel - Halleiner Motorenwerke Kottingbrunn	01.01.2000	10,0	10,0	0,00	0,00	0,00	0,00	0,00	0,00
4/4900000/00097	Bild - Schloß Kottingbrunn - Fischerstich	01.01.2000	10,0	10,0	0,00	0,00	0,00	0,00	0,00	0,00
4/4900000/00098	Schlüssel altes Feuerwehrhaus Feldgasse samt Bild	01.01.2000	10,0	10,0	0,00	0,00	0,00	0,00	0,00	0,00
4/4900000/00099	Plakat Flugshow Bad Vöslau-Kottingbrunn	01.01.2000	10,0	10,0	0,00	0,00	0,00	0,00	0,00	0,00

Ansatz MVAG Konto	Bezeichnung	Inbetrieb- nahme	RND	ND	Buchwert 31.12.2022	Zugänge/ + Umbuchungen -	Abgänge/ -	Wertaufholung+/ Wertminderung-	Abschreibung	Buchwert 31.12.2023
<b>362000</b>	<b>Denkmalpflege</b>				<b>1.249.557,00</b>	<b>0,00</b>	<b>0,00</b>	<b>0,00</b>	<b>0,00</b>	<b>1.249.557,00</b>
<b>1027</b>	<b>Kulturgüter</b>				<b>1.461.657,00</b>	<b>0,00</b>	<b>0,00</b>	<b>0,00</b>	<b>0,00</b>	<b>1.461.657,00</b>
2/1800000/00001	Wasserschloss	01.01.1991			1.453.457,00	0,00	0,00	0,00	0,00	1.453.457,00
2/1800000/00004	Kriegerdenkmal f. d. Opfer beider WK	01.01.1964			8.200,00	0,00	0,00	0,00	0,00	8.200,00
<b>1311</b>	<b>Investitionszuschüsse von Trägern öffentlichen Rechts</b>				<b>-212.100,00</b>	<b>0,00</b>	<b>0,00</b>	<b>0,00</b>	<b>0,00</b>	<b>-212.100,00</b>
2/1800000/00010	Wasserschloss - Investitionszuschuss	20.07.2020			-80.000,00	0,00	0,00	0,00	0,00	-80.000,00
2/1800000/00009	Kultur- und Naturlehrpfad - Investitionszuschuss	31.03.2020			-132.100,00	0,00	0,00	0,00	0,00	-132.100,00
<b>363000</b>	<b>Erhaltung und Ortsbildpflege</b>				<b>227.142,36</b>	<b>0,00</b>	<b>74.566,80</b>	<b>0,00</b>	<b>-7.344,32</b>	<b>159.919,88</b>
<b>1022</b>	<b>Gebäude und Bauten</b>				<b>31.000,00</b>	<b>0,00</b>	<b>0,00</b>	<b>0,00</b>	<b>1.000,00</b>	<b>30.000,00</b>
2/2000000/00018	WC-Anlage	01.01.2004	30,0	50,0	31.000,00	0,00	0,00	0,00	1.000,00	30.000,00
<b>1026</b>	<b>Amts-, Betriebs- und Geschäftsausstattung</b>				<b>24.856,96</b>	<b>0,00</b>	<b>0,00</b>	<b>0,00</b>	<b>2.308,08</b>	<b>22.548,88</b>
2/1700000/00010	Orientierungstafel - Schloss (Gemeindeamt)	01.01.2000	15,0	15,0	0,00	0,00	0,00	0,00	0,00	0,00
2/1700000/00011	Outdoor Stele	01.04.2019	10,0	15,0	12.007,97	0,00	0,00	0,00	1.091,63	10.916,34
2/1700000/00012	Anzeigendisplays (2 Stück)	01.04.2019	10,0	15,0	12.317,10	0,00	0,00	0,00	1.119,74	11.197,36
2/1700000/00013	Schaukasten - Wr. Neustädter-Straße 85	19.11.2018	4,5	10,0	531,89	0,00	0,00	0,00	96,71	435,18
<b>1027</b>	<b>Kulturgüter</b>				<b>171.285,40</b>	<b>0,00</b>	<b>0,00</b>	<b>0,00</b>	<b>0,00</b>	<b>171.285,40</b>
2/1800000/00005	Ortseinfahrt	01.01.2015			135.000,00	0,00	0,00	0,00	0,00	135.000,00
2/1800000/00006	Schloss-Silhouetten	15.02.2019			30.965,40	0,00	0,00	0,00	0,00	30.965,40
4/1900000/00002	Bild Rennbahnteich - Schmidl Liane	01.01.2005			600,00	0,00	0,00	0,00	0,00	600,00
4/1900000/00003	Bild Schloss - Buchecker Thomas	01.01.2005			180,00	0,00	0,00	0,00	0,00	180,00
4/1900000/00004	Bild Wasserschloss - Reyer Y. u. Stiedl W.	17.08.2009			3.000,00	0,00	0,00	0,00	0,00	3.000,00
4/1900000/00005	Bild Schloss - Beyer Herbert	13.12.2000			1.090,00	0,00	0,00	0,00	0,00	1.090,00
4/1900000/00006	Bild Schloss mit Kirchturm - Loydold Juliane	19.03.2010			90,00	0,00	0,00	0,00	0,00	90,00
4/1900000/00007	Bild Druck "Rennbahn"	21.06.2016			360,00	0,00	0,00	0,00	0,00	360,00
<b>1311</b>	<b>Investitionszuschüsse von Trägern öffentlichen Rechts</b>				<b>0,00</b>	<b>0,00</b>	<b>74.566,80</b>	<b>0,00</b>	<b>-10.652,40</b>	<b>-63.914,40</b>
2/4100000/00001	Gestaltung Schlosshof barrierefrei	01.01.2023	6,0	10,0	0,00	0,00	74.566,80	0,00	-10.652,40	-63.914,40
<b>363300</b>	<b>Biosphärenpark</b>				<b>3.867,66</b>	<b>0,00</b>	<b>0,00</b>	<b>0,00</b>	<b>120,86</b>	<b>3.746,80</b>
<b>1021</b>	<b>Grundstücke, Grundstückseinrichtungen und Infrastruktur</b>				<b>3.867,66</b>	<b>0,00</b>	<b>0,00</b>	<b>0,00</b>	<b>120,86</b>	<b>3.746,80</b>
2/1600000/00007	Tut gut Wanderweg	22.02.2022	31,0	33,0	3.867,66	0,00	0,00	0,00	120,86	3.746,80
<b>381000</b>	<b>Maßnahmen der Kulturpflege</b>				<b>36.640,12</b>	<b>0,00</b>	<b>0,00</b>	<b>0,00</b>	<b>7.747,48</b>	<b>28.892,64</b>
<b>1026</b>	<b>Amts-, Betriebs- und Geschäftsausstattung</b>				<b>36.640,12</b>	<b>0,00</b>	<b>0,00</b>	<b>0,00</b>	<b>7.747,48</b>	<b>28.892,64</b>
4/2600000/00020	Trailerbühne	15.02.2019	5,0	10,0	26.795,37	0,00	0,00	0,00	4.465,90	22.329,47
4/3400000/00128	Kaffeemaschine Rundfilter	30.11.2018	10,0	10,0	0,00	0,00	0,00	0,00	0,00	0,00
4/3400000/00044	Staubsauger	01.01.2000	0,0	10,0	0,00	0,00	0,00	0,00	0,00	0,00

Ansatz MVAG Konto	Bezeichnung	Inbetrieb- nahme	RND	ND	Buchwert 31.12.2022	Zugänge/ + Umbuchungen -	Abgänge/ -	Wertaufholung+/ Wertminderung-	Abschreibung	Buchwert 31.12.2023
4/3400000/00045	Geschirrspüler	01.01.2000	0,0	10,0	0,00	0,00	0,00	0,00	0,00	0,00
4/3400000/00046	Standkühlschrank	01.01.2000	0,0	10,0	0,00	0,00	0,00	0,00	0,00	0,00
4/4000000/00001	Stehtisch rund f. Veranstaltungen	01.01.2000	10,0	10,0	0,00	0,00	0,00	0,00	0,00	0,00
4/4000000/00190	Heurigentische f. Veranstaltungen	27.04.2017	10,0	10,0	0,00	0,00	0,00	0,00	0,00	0,00
4/4000000/00191	Alu-Stehtische rund 60cm	11.01.2018	10,0	10,0	0,00	0,00	0,00	0,00	0,00	0,00
4/4000000/00049	Tisch klein	01.01.2000	10,0	10,0	0,00	0,00	0,00	0,00	0,00	0,00
4/4000000/00050	Tisch groß	27.05.2013	10,0	10,0	0,00	0,00	0,00	0,00	0,00	0,00
4/4100000/00001	Heurigenbänke f. Veranstaltungen	01.01.2000	5,0	5,0	0,00	0,00	0,00	0,00	0,00	0,00
4/4100000/00205	Liegestuhl	01.01.2010	5,0	5,0	0,00	0,00	0,00	0,00	0,00	0,00
4/4100000/00054	Sessel	01.01.2000	5,0	5,0	0,00	0,00	0,00	0,00	0,00	0,00
4/4900000/00001	Heurigengarnituren f. Veranstaltungen (1 Tisch + 2 Bänke)	01.01.2000	10,0	10,0	0,00	0,00	0,00	0,00	0,00	0,00
4/4900000/00002	Sonnenschirm groß - gelb	01.01.2000	10,0	10,0	0,00	0,00	0,00	0,00	0,00	0,00
4/4900000/00223	Hütten f. Veranstaltungen	21.06.2016	2,0	10,0	9.844,75	0,00	0,00	0,00	3.281,58	6.563,17
4/4900000/00225	Sonnenschirm klein - rot	01.01.2005	10,0	10,0	0,00	0,00	0,00	0,00	0,00	0,00
4/4900000/00226	Sonnenschirm klein - grün	01.01.2005	10,0	10,0	0,00	0,00	0,00	0,00	0,00	0,00
4/4900000/00228	Betonständer f. Sonnenschirm groß	01.01.2005	10,0	10,0	0,00	0,00	0,00	0,00	0,00	0,00
4/4900000/00229	Betonständer f. Sonnenschirm klein	01.01.2005	10,0	10,0	0,00	0,00	0,00	0,00	0,00	0,00
4/4900000/00230	Mistsackständer	01.01.2005	10,0	10,0	0,00	0,00	0,00	0,00	0,00	0,00
4/4900000/00231	Sonnenschirm orange m. Schriftzug u. Wappen	16.12.2015	10,0	10,0	0,00	0,00	0,00	0,00	0,00	0,00
4/4900000/00277	Sonnenschirm groß - schwarz	01.01.2008	10,0	10,0	0,00	0,00	0,00	0,00	0,00	0,00
4/4900000/00278	Sonnenschirm klein - orange	01.01.2008	10,0	10,0	0,00	0,00	0,00	0,00	0,00	0,00
4/4900000/00279	Sonnenschirm - Kottingbrunn	01.01.2008	10,0	10,0	0,00	0,00	0,00	0,00	0,00	0,00
4/4900000/00003	Tanzboden f. Veranstaltungen	01.01.2000	10,0	10,0	0,00	0,00	0,00	0,00	0,00	0,00
4/4900000/00050	Schallschutzplatten in Decke integriert	31.12.2009	0,0	10,0	0,00	0,00	0,00	0,00	0,00	0,00
<b>381100 Zöchling-Trakt</b>					<b>0,00</b>	<b>0,00</b>	<b>0,00</b>	<b>0,00</b>	<b>0,00</b>	<b>0,00</b>
<b>1026</b>	<b>Amts-, Betriebs- und Geschäftsausstattung</b>				<b>0,00</b>	<b>0,00</b>	<b>0,00</b>	<b>0,00</b>	<b>0,00</b>	<b>0,00</b>
4/3400000/00047	Staubsauger	01.01.2000	0,0	10,0	0,00	0,00	0,00	0,00	0,00	0,00
4/3400000/00048	Gläserspüler	01.01.2000	0,0	10,0	0,00	0,00	0,00	0,00	0,00	0,00
4/3400000/00050	Geschirrspüler	27.11.2012	0,0	10,0	0,00	0,00	0,00	0,00	0,00	0,00
4/3400000/00051	Kühlvitrine "Vöslauer"	06.08.2008	0,0	10,0	0,00	0,00	0,00	0,00	0,00	0,00
4/3400000/00052	Standkühlschrank	01.01.2000	0,0	10,0	0,00	0,00	0,00	0,00	0,00	0,00
4/3400000/00053	Hakomatic B12 Scheuersaugmaschine	11.06.2013	0,0	10,0	0,00	0,00	0,00	0,00	0,00	0,00
4/3400000/00054	Kühlanlage	11.06.2013	0,0	10,0	0,00	0,00	0,00	0,00	0,00	0,00
4/4000000/00051	Heurigentische	01.01.2000	10,0	10,0	0,00	0,00	0,00	0,00	0,00	0,00
4/4000000/00052	Tisch	01.01.2000	10,0	10,0	0,00	0,00	0,00	0,00	0,00	0,00
4/4100000/00056	Sessel m. blauem Bezug	01.01.2000	5,0	5,0	0,00	0,00	0,00	0,00	0,00	0,00
4/4100000/00057	Heurigenbänke	01.01.2000	5,0	5,0	0,00	0,00	0,00	0,00	0,00	0,00
4/4900000/00051	Bar	09.10.2015	0,0	0,0	0,00	0,00	0,00	0,00	0,00	0,00

Ansatz MVAG Konto	Bezeichnung	Inbetrieb- nahme	RND	ND	Buchwert 31.12.2022	Zugänge/ + Umbuchungen -	Abgänge/	Wertaufholung+/ Wertminderung-	Abschreibung	Buchwert 31.12.2023
4/4900000/00053	Statue "der gute Hirte"	01.01.2007	0,0	10,0	0,00	0,00	0,00	0,00	0,00	0,00
<b>381600</b>	<b>Adventmarkt</b>				<b>39.624,38</b>	<b>0,00</b>	<b>0,00</b>	<b>0,00</b>	<b>7.523,86</b>	<b>32.100,52</b>
<b>1026</b>	<b>Amts-, Betriebs- und Geschäftsausstattung</b>				<b>39.624,38</b>	<b>0,00</b>	<b>0,00</b>	<b>0,00</b>	<b>7.523,86</b>	<b>32.100,52</b>
4/4900000/00264	Hütten f. Veranstaltungen	29.10.2017	3,5	10,0	7.905,88	0,00	0,00	0,00	1.756,86	6.149,02
4/4900000/00266	Hütten für Veranstaltungen	17.07.2018	4,5	10,0	31.718,50	0,00	0,00	0,00	5.767,00	25.951,50
<b>429000</b>	<b>Sonstige Einrichtungen und Maßnahmen</b>				<b>797.937,50</b>	<b>0,00</b>	<b>0,00</b>	<b>0,00</b>	<b>0,00</b>	<b>797.937,50</b>
<b>1021</b>	<b>Grundstücke, Grundstückseinrichtungen und Infrastruktur</b>				<b>797.937,50</b>	<b>0,00</b>	<b>0,00</b>	<b>0,00</b>	<b>0,00</b>	<b>797.937,50</b>
1/1000000/00167	Parz. 100 Bauland Betreutes Wohnen	27.03.2017			797.937,50	0,00	0,00	0,00	0,00	797.937,50
<b>429100</b>	<b>Senioren Aktiv</b>				<b>9.500,00</b>	<b>0,00</b>	<b>0,00</b>	<b>0,00</b>	<b>1.000,00</b>	<b>8.500,00</b>
<b>1026</b>	<b>Amts-, Betriebs- und Geschäftsausstattung</b>				<b>9.500,00</b>	<b>0,00</b>	<b>0,00</b>	<b>0,00</b>	<b>1.000,00</b>	<b>8.500,00</b>
4/4900000/00288	Erstaussattung Senioren Aktiv	14.10.2022	8,5	10,0	9.500,00	0,00	0,00	0,00	1.000,00	8.500,00
<b>439000</b>	<b>Sonstige Einrichtungen und Maßnahmen</b>				<b>0,00</b>	<b>0,00</b>	<b>0,00</b>	<b>0,00</b>	<b>0,00</b>	<b>0,00</b>
<b>1026</b>	<b>Amts-, Betriebs- und Geschäftsausstattung</b>				<b>0,00</b>	<b>0,00</b>	<b>0,00</b>	<b>0,00</b>	<b>0,00</b>	<b>0,00</b>
4/3300000/00045	Fujitsu PC-Set	29.04.2013	0,0	4,0	0,00	0,00	0,00	0,00	0,00	0,00
<b>512000</b>	<b>sonstige medizinische Beratung und Betreuung</b>				<b>0,00</b>	<b>0,00</b>	<b>0,00</b>	<b>0,00</b>	<b>0,00</b>	<b>0,00</b>
<b>1026</b>	<b>Amts-, Betriebs- und Geschäftsausstattung</b>				<b>0,00</b>	<b>0,00</b>	<b>0,00</b>	<b>0,00</b>	<b>0,00</b>	<b>0,00</b>
4/4100000/00237	Rollstuhl	26.06.2018	10,0	10,0	0,00	0,00	0,00	0,00	0,00	0,00
<b>612000</b>	<b>Gemeindestraßen</b>				<b>12.566.892,35</b>	<b>1.522.365,22</b>	<b>517.627,35</b>	<b>0,00</b>	<b>886.838,80</b>	<b>12.684.791,42</b>
<b>1021</b>	<b>Grundstücke, Grundstückseinrichtungen und Infrastruktur</b>				<b>12.927.195,29</b>	<b>1.522.365,22</b>	<b>1.448,00</b>	<b>0,00</b>	<b>905.265,11</b>	<b>13.542.847,40</b>
2/1100000/00001	Adolf Korel-Gasse	01.01.2006	15,0	33,0	9.216,00	0,00	0,00	0,00	576,00	8.640,00
2/1100000/00010	Arbeitergasse	01.01.1986	33,0	33,0	0,00	0,00	0,00	0,00	0,00	0,00
2/1100000/00100	Kirchengasse	01.01.2006	15,0	33,0	15.432,00	0,00	0,00	0,00	964,50	14.467,50
2/1100000/00101	Kottingbrunner Weg	01.01.1986	33,0	33,0	0,00	0,00	0,00	0,00	0,00	0,00
2/1100000/00102	Kurze Gasse	01.01.1986	33,0	33,0	0,00	0,00	0,00	0,00	0,00	0,00
2/1100000/00103	Ladislaus Kiss-Gasse	01.01.2006	15,0	33,0	57.144,00	0,00	0,00	0,00	3.571,50	53.572,50
2/1100000/00104	Lärchengasse	01.01.1999	8,0	33,0	21.793,84	0,00	0,00	0,00	2.421,54	19.372,30
2/1100000/00105	Lessinggasse	01.01.2006	15,0	33,0	40.616,21	0,00	0,00	0,00	2.538,51	38.077,70
2/1100000/00106	Liliengasse	01.01.2006	15,0	33,0	33.000,00	0,00	0,00	0,00	2.062,50	30.937,50
2/1100000/00107	Lindengasse	01.01.1999	8,0	33,0	19.578,46	0,00	0,00	0,00	2.175,38	17.403,08
2/1100000/00108	Makartgasse	01.01.1999	8,0	33,0	41.535,40	0,00	0,00	0,00	4.615,04	36.920,36
2/1100000/00109	Maria Theresien-Straße (Kreuzung Flufgeldstr. - Schloßalle	01.01.1986	33,0	33,0	0,00	0,00	0,00	0,00	0,00	0,00
2/1100000/00011	August Resch-Straße	01.01.2006	15,0	33,0	33.960,00	0,00	0,00	0,00	2.122,50	31.837,50
2/1100000/00110	Maria Theresien-Straße (Thermenradweg)	01.01.1986	33,0	33,0	0,00	0,00	0,00	0,00	0,00	0,00

Ansatz MVAG Konto	Bezeichnung	Inbetrieb- nahme	RND	ND	Buchwert 31.12.2022	Zugänge/ + Umbuchungen -	Abgänge/	Wertaufholung+/ Wertminderung-	Abschreibung	Buchwert 31.12.2023
2/1100000/00111	Maria Theresien-Straße (Gärtnerei)	01.01.1986	33,0	33,0	0,00	0,00	0,00	0,00	0,00	0,00
2/1100000/00112	Maria Theresien-Straße (Kreuzung M. Theresien-Str. bis O	01.01.1999	8,0	33,0	100.330,88	0,00	0,00	0,00	11.147,88	89.183,00
2/1100000/00114	Mittlerer Weg - T-Stück	01.01.2006	15,0	33,0	64.512,00	0,00	0,00	0,00	4.032,00	60.480,00
2/1100000/00115	Mittlerer Weg	01.01.2006	15,0	33,0	48.432,00	0,00	0,00	0,00	3.027,00	45.405,00
2/1100000/00116	Moritz von Schwind-Gasse	01.01.2006	15,0	33,0	25.896,00	0,00	0,00	0,00	1.618,50	24.277,50
2/1100000/00117	Mozartgasse	01.01.2006	15,0	33,0	46.512,00	0,00	0,00	0,00	2.907,00	43.605,00
2/1100000/00118	Narzissenweg	01.01.2006	15,0	33,0	14.136,00	0,00	0,00	0,00	883,50	13.252,50
2/1100000/00119	Narzissenweg - Durchgang zu Dr. Karl Renner-Gasse	01.01.2006	15,0	33,0	1.824,00	0,00	0,00	0,00	114,00	1.710,00
2/1100000/00012	August Rußkohl-Straße	01.01.2012	21,0	33,0	447.073,84	0,00	0,00	0,00	20.321,54	426.752,30
2/1100000/00120	Nelkenstraße	01.01.1999	8,0	33,0	115.935,52	0,00	0,00	0,00	12.881,72	103.053,80
2/1100000/00121	Nelkenstraße - Stichstraße ONr. 12	01.01.2006	15,0	33,0	10.464,00	0,00	0,00	0,00	654,00	9.810,00
2/1100000/00122	Nelkenstraße - Stichstraße ONr. 14	01.01.2006	15,0	33,0	11.208,00	0,00	0,00	0,00	700,50	10.507,50
2/1100000/00123	Nestroygasse	01.01.2006	15,0	33,0	34.152,00	0,00	0,00	0,00	2.134,50	32.017,50
2/1100000/00124	Neubaugasse	01.01.2006	15,0	33,0	37.752,00	0,00	0,00	0,00	2.359,50	35.392,50
2/1100000/00125	Neubaugasse - Stichstraße ONr. 10+12	01.01.2006	15,0	33,0	6.120,00	0,00	0,00	0,00	382,50	5.737,50
2/1100000/00126	Nico Dostal-Weg	01.01.1986	33,0	33,0	0,00	0,00	0,00	0,00	0,00	0,00
2/1100000/00127	Nico Dostal-Weg II (parallel zu Schanzbach)	01.01.1986	33,0	33,0	0,00	0,00	0,00	0,00	0,00	0,00
2/1100000/00128	Oskar Helmer-Straße	01.01.1986	33,0	33,0	0,00	0,00	0,00	0,00	0,00	0,00
2/1100000/00129	Oskar Helmer-Straße - Stichstraße ONr. 13	01.01.1999	8,0	33,0	6.050,76	0,00	0,00	0,00	672,31	5.378,45
2/1100000/00013	Austerergasse	01.01.2012	21,0	33,0	63.946,66	0,00	0,00	0,00	2.906,67	61.039,99
2/1100000/00130	Oskar Helmer-Straße - Stichstraße ONr. 34-52	01.01.1999	8,0	33,0	12.087,68	0,00	0,00	0,00	1.343,08	10.744,60
2/1100000/00131	Othmar Schottleitner-Straße	01.01.1999	8,0	33,0	5.522,68	0,00	0,00	0,00	613,63	4.909,05
2/1100000/00132	Pesergasse	01.01.1999	8,0	33,0	27.206,32	0,00	0,00	0,00	3.022,92	24.183,40
2/1100000/00133	Raimundgasse	01.01.1999	8,0	33,0	27.152,04	0,00	1.448,00	0,00	2.856,00	22.848,04
2/1100000/00134	Raimundgasse - L-Teil	01.01.1999	8,0	33,0	6.988,16	0,00	0,00	0,00	776,46	6.211,70
2/1100000/00135	Reimergasse	01.01.1986	33,0	33,0	0,00	0,00	0,00	0,00	0,00	0,00
2/1100000/00136	Renngasse - Gehsteig	01.01.2022	31,0	33,0	6.555,87	0,00	0,00	0,00	204,87	6.351,00
2/1100000/00137	Renngasse	01.01.1999	8,0	33,0	127.156,66	2.732,69	0,00	0,00	14.432,15	115.457,20
2/1100000/00138	Richard Riedel-Gasse	01.01.2006	15,0	33,0	50.760,00	0,00	0,00	0,00	3.172,50	47.587,50
2/1100000/00139	Rilkegasse	01.01.1999	8,0	33,0	10.000,52	0,00	0,00	0,00	1.111,17	8.889,35
2/1100000/00014	Austraße	01.01.1999	8,0	33,0	54.619,48	0,00	0,00	0,00	6.068,83	48.550,65
2/1100000/00140	Robert Stolz-Gasse	01.01.1999	8,0	33,0	21.918,46	0,00	0,00	0,00	2.435,38	19.483,08
2/1100000/00142	Rosengasse	01.01.2006	15,0	33,0	46.248,00	0,00	0,00	0,00	2.890,50	43.357,50
2/1100000/00143	Rote Kreuz-Straße	01.01.2006	15,0	33,0	302.070,78	0,00	0,00	0,00	18.879,42	283.191,36
2/1100000/00144	Sackgasse	01.01.1999	8,0	33,0	4.735,66	0,00	0,00	0,00	526,18	4.209,48
2/1100000/00145	Schanzbachweg	01.01.1999	8,0	33,0	26.853,52	0,00	0,00	0,00	2.983,72	23.869,80
2/1100000/00146	Schillergasse	01.01.1999	8,0	33,0	13.278,46	0,00	0,00	0,00	1.475,38	11.803,08
2/1100000/00147	Schloßallee	01.01.1993	2,0	33,0	26.530,87	0,00	0,00	0,00	8.843,62	17.687,25
2/1100000/00148	Schloßgasse	01.01.1999	8,0	33,0	392.474,39	0,00	0,00	0,00	43.608,27	348.866,12

Ansatz MVAG Konto	Bezeichnung	Inbetrieb- nahme	RND	ND	Buchwert 31.12.2022	Zugänge/ + Umbuchungen -	Abgänge/	Wertaufholung+/ Wertminderung-	Abschreibung	Buchwert 31.12.2023
2/1100000/00149	Schönauer Straße	01.01.1999	8,0	33,0	143.349,24	0,00	0,00	0,00	15.927,69	127.421,55
2/1100000/00015	Austraße - Teilstück	01.01.1986	33,0	33,0	0,00	0,00	0,00	0,00	0,00	0,00
2/1100000/00150	Schönauer Straße - Teil 2 (Weg z. B18)	01.01.1986	33,0	33,0	0,00	0,00	0,00	0,00	0,00	0,00
2/1100000/00151	Schubertgasse	01.01.1999	8,0	33,0	27.027,68	0,00	0,00	0,00	3.003,08	24.024,60
2/1100000/00152	Schulgasse - Ecke Poly - Ecke Feldgasse (Betoninsel)	01.01.1999	8,0	33,0	72.664,60	0,00	0,00	0,00	8.073,84	64.590,76
2/1100000/00153	Schulgasse - Ecke Feldgasse bis Kreuz. Günselsd. Str.	01.01.1999	8,0	33,0	91.107,68	0,00	0,00	0,00	10.123,08	80.984,60
2/1100000/00154	Schwarzer Weg	01.01.1999	8,0	33,0	88.484,96	0,00	0,00	0,00	9.831,66	78.653,30
2/1100000/00155	Spitzweggasse	01.01.1999	8,0	33,0	27.898,33	0,00	0,00	0,00	3.099,81	24.798,52
2/1100000/00156	Sportplatzgasse	01.01.1986	33,0	33,0	0,00	0,00	0,00	0,00	0,00	0,00
2/1100000/00157	Stadionstraße	01.01.1999	8,0	33,0	56.644,60	0,00	0,00	0,00	6.293,84	50.350,76
2/1100000/00158	Tannengasse	01.01.1999	8,0	33,0	33.009,24	0,00	0,00	0,00	3.667,69	29.341,55
2/1100000/00159	Traubenweg	01.01.2006	15,0	33,0	69.288,00	0,00	0,00	0,00	4.330,50	64.957,50
2/1100000/00016	Bahnstraße	01.01.1999	8,0	33,0	453.419,96	0,00	0,00	0,00	50.380,00	403.039,96
2/1100000/00160	Tulpengasse	01.01.1999	8,0	33,0	25.618,72	0,00	0,00	0,00	2.846,52	22.772,20
2/1100000/00161	Ulmengasse	01.01.1999	8,0	33,0	37.952,32	0,00	0,00	0,00	4.216,92	33.735,40
2/1100000/00162	Viktor Adler-Gasse	01.01.1999	8,0	33,0	10.217,64	0,00	0,00	0,00	1.135,29	9.082,35
2/1100000/00163	Vöslauer Straße	01.01.2006	15,0	33,0	202.111,41	0,00	0,00	0,00	12.631,96	189.479,45
2/1100000/00164	Vöslauer Straße (Teilst. Gainfarner Str. - Wr. Neust.-Str.)	01.01.2006	15,0	33,0	91.608,00	0,00	0,00	0,00	5.725,50	85.882,50
2/1100000/00165	Volksschulweg	01.01.1986	33,0	33,0	0,00	0,00	0,00	0,00	0,00	0,00
2/1100000/00166	Waldgasse	01.01.2006	15,0	33,0	59.347,46	0,00	0,00	0,00	3.709,22	55.638,24
2/1100000/00167	Waldgasse - Wohnhausanlagen	01.01.2006	15,0	33,0	76.776,00	0,00	0,00	0,00	4.798,50	71.977,50
2/1100000/00168	Waldmannsgasse	01.01.1999	8,0	33,0	68.642,56	0,00	0,00	0,00	7.626,95	61.015,61
2/1100000/00169	Waldmüllerstraße	01.01.1999	8,0	33,0	59.962,44	0,00	0,00	0,00	6.662,49	53.299,95
2/1100000/00017	Bahnstraße - Stichstraße ONr. 12-22	01.01.2006	15,0	33,0	8.424,00	0,00	0,00	0,00	526,50	7.897,50
2/1100000/00170	Weidengasse	01.01.1993	2,0	33,0	14.986,15	0,00	0,00	0,00	4.995,38	9.990,77
2/1100000/00171	Weinbergstraße	01.01.2006	15,0	33,0	183.624,00	0,00	0,00	0,00	11.476,50	172.147,50
2/1100000/00172	Wr. Neustädter-Straße - KV Friedhof bis Hauptplatz	01.01.2006	15,0	33,0	230.126,77	0,00	0,00	0,00	14.382,92	215.743,85
2/1100000/00173	Ziegelofengasse	01.01.1999	8,0	33,0	31.915,39	0,00	0,00	0,00	3.546,15	28.369,24
2/1100000/00177	Bertha von Suttner Straße	29.08.2022	31,5	33,0	28.642,77	13.020,25	0,00	0,00	881,32	40.781,70
2/1100000/00178	Nobel-Straße	15.09.2022	31,5	33,0	219.021,18	0,00	0,00	0,00	6.739,11	212.282,07
2/1100000/00018	Bahnstraße - Stichstraße ONr. 24-34	01.01.2006	15,0	33,0	7.512,00	135.551,86	0,00	0,00	469,50	142.594,36
2/1100000/00180	Straßenbau 2023	17.02.2023	32,0	33,0	0,00	897.711,89	0,00	0,00	11.485,57	886.226,32
2/1100000/00019	Beethovengasse	01.01.1993	2,0	33,0	8.608,35	0,00	0,00	0,00	2.869,45	5.738,90
2/1100000/00002	Ahorn-gasse	01.01.1999	8,0	33,0	8.861,53	0,00	0,00	0,00	984,61	7.876,92
2/1100000/00020	Berggasse	01.01.2022	31,0	33,0	9.952,77	0,00	0,00	0,00	311,02	9.641,75
2/1100000/00021	Birkengasse	01.01.1999	8,0	33,0	42.146,04	0,00	0,00	0,00	4.682,89	37.463,15
2/1100000/00022	Brückgasse	01.01.1999	8,0	33,0	69.286,16	0,00	0,00	0,00	7.698,46	61.587,70
2/1100000/00023	Buchengasse	01.01.1999	8,0	33,0	18.739,12	0,00	0,00	0,00	2.082,12	16.657,00
2/1100000/00024	Brunngasse	01.01.1993	2,0	33,0	1.113,29	0,00	0,00	0,00	371,10	742,19



Ansatz MVAG Konto	Bezeichnung	Inbetrieb- nahme	RND	ND	Buchwert 31.12.2022	Zugänge/ + Umbuchungen -	Abgänge/	Wertaufholung+/ Wertminderung-	Abschreibung	Buchwert 31.12.2023
2/1100000/00025	Carl Michael Ziehrer-Gasse	01.01.1999	8,0	33,0	5.943,32	0,00	0,00	0,00	660,37	5.282,95
2/1100000/00026	Carl Zeller-Gasse	01.01.1999	8,0	33,0	37.396,80	0,00	0,00	0,00	4.155,20	33.241,60
2/1100000/00027	Daffingergasse	01.01.1993	2,0	33,0	5.207,47	0,00	0,00	0,00	1.735,82	3.471,65
2/1100000/00028	Dammgasse	01.01.2012	21,0	33,0	205.614,55	0,00	0,00	0,00	9.346,12	196.268,43
2/1100000/00029	Defreggergasse	01.01.1999	8,0	33,0	28.169,72	0,00	0,00	0,00	3.129,97	25.039,75
2/1100000/00003	Akazienweg	01.01.2012	21,0	33,0	18.716,92	0,00	0,00	0,00	850,77	17.866,15
2/1100000/00030	Dr. Adolf-Schärf-Gasse	01.01.1986	33,0	33,0	0,00	0,00	0,00	0,00	0,00	0,00
2/1100000/00031	Dr. Bruno-Kreisky-Straße	01.01.1986	33,0	33,0	0,00	0,00	0,00	0,00	0,00	0,00
2/1100000/00032	Dr. Karl Renner-Gasse	01.01.2006	15,0	33,0	130.320,00	0,00	0,00	0,00	8.145,00	122.175,00
2/1100000/00033	Dr. Karl Renner-Gasse - zw. Helmer-Str. u. Horr-G.	01.01.1993	2,0	33,0	2.057,14	0,00	0,00	0,00	685,71	1.371,43
2/1100000/00034	Dr. Otto Tschadek-Gasse	01.01.2006	15,0	33,0	45.792,00	0,00	0,00	0,00	2.862,00	42.930,00
2/1100000/00035	Dr. Theodor Körner-Gasse	01.01.2006	15,0	33,0	29.280,00	0,00	0,00	0,00	1.830,00	27.450,00
2/1100000/00036	Eichengasse	01.01.2012	21,0	33,0	181.043,08	0,00	0,00	0,00	8.229,23	172.813,85
2/1100000/00037	Emmerich Kalman-Gasse	01.01.2006	15,0	33,0	60.552,00	0,00	0,00	0,00	3.784,50	56.767,50
2/1100000/00038	Erich Kästner-Weg	01.01.2006	15,0	33,0	10.872,00	0,00	0,00	0,00	679,50	10.192,50
2/1100000/00039	Erlengasse	01.01.1999	8,0	33,0	29.065,28	0,00	0,00	0,00	3.229,48	25.835,80
2/1100000/00004	Alleegasse	01.01.1999	8,0	33,0	47.160,00	0,00	0,00	0,00	5.240,00	41.920,00
2/1100000/00040	Eschengasse	01.01.1999	8,0	33,0	24.059,64	0,00	0,00	0,00	2.673,29	21.386,35
2/1100000/00041	Eschengasse - Fußweg	01.01.2006	15,0	33,0	7.800,00	0,00	0,00	0,00	487,50	7.312,50
2/1100000/00042	Feldgasse	01.01.1999	8,0	33,0	90.152,32	0,00	0,00	0,00	10.016,92	80.135,40
2/1100000/00043	Felix Stika-Gasse	01.01.1986	33,0	33,0	0,00	0,00	0,00	0,00	0,00	0,00
2/1100000/00044	Feuerwehrstraße	01.01.2006	15,0	33,0	21.840,00	0,00	0,00	0,00	1.365,00	20.475,00
2/1100000/00045	Fichtengasse	01.01.1999	8,0	33,0	8.390,76	0,00	0,00	0,00	932,31	7.458,45
2/1100000/00046	Finkenweg	01.01.1986	33,0	33,0	0,00	0,00	0,00	0,00	0,00	0,00
2/1100000/00047	Flugfeldstraße - Kothliesten Äcker bis KV	01.01.2012	21,0	33,0	1.819.343,11	267.392,53	0,00	0,00	94.851,62	1.991.884,02
2/1100000/00048	Flugfeldstraße - KV bis B17	01.01.2006	15,0	33,0	493.652,35	0,00	0,00	0,00	30.853,27	462.799,08
2/1100000/00049	Föhrengasse	01.01.1999	8,0	33,0	31.167,68	0,00	0,00	0,00	3.463,08	27.704,60
2/1100000/00005	Alleegasse - Stichstraßen ONr. 6, 8, u. 10	01.01.2006	15,0	33,0	9.624,00	0,00	0,00	0,00	601,50	9.022,50
2/1100000/00050	Franz Gruber-Gasse	01.01.2006	15,0	33,0	59.112,00	0,00	0,00	0,00	3.694,50	55.417,50
2/1100000/00051	Franz Horr-Gasse	01.01.2006	15,0	33,0	32.400,00	0,00	0,00	0,00	2.025,00	30.375,00
2/1100000/00052	Franz Lehar-Gasse	01.01.1999	8,0	33,0	30.490,06	0,00	0,00	0,00	3.387,78	27.102,28
2/1100000/00053	Franz Liszt-Gasse	01.01.1999	8,0	33,0	7.680,19	0,00	0,00	0,00	853,35	6.826,84
2/1100000/00054	Franz Nagl-Gasse	01.01.2006	15,0	33,0	109.900,93	0,00	0,00	0,00	6.868,81	103.032,12
2/1100000/00055	Friedhofsplatz	01.01.2006	15,0	33,0	52.368,00	0,00	0,00	0,00	3.273,00	49.095,00
2/1100000/00056	Friedrich Schmolka-Straße	01.01.1999	8,0	33,0	42.051,04	0,00	0,00	0,00	4.672,34	37.378,70
2/1100000/00057	Gainfarner Straße	01.01.1999	8,0	33,0	56.393,72	0,00	0,00	0,00	6.265,97	50.127,75
2/1100000/00058	Ganghoferstraße	01.01.1999	8,0	33,0	36.949,00	0,00	0,00	0,00	4.105,44	32.843,56
2/1100000/00059	Gartengasse	01.01.2006	15,0	33,0	36.696,00	0,00	0,00	0,00	2.293,50	34.402,50
2/1100000/00006	Am Wall	01.01.2006	15,0	33,0	13.056,00	0,00	0,00	0,00	816,00	12.240,00

Ansatz MVAG Konto	Bezeichnung	Inbetrieb- nahme	RND	ND	Buchwert 31.12.2022	Zugänge/ + Umbuchungen -	Abgänge/ -	Wertaufholung+/ Wertminderung-	Abschreibung	Buchwert 31.12.2023
2/1100000/00060	Gauermannstraße	01.01.1999	8,0	33,0	62.866,24	0,00	0,00	0,00	6.985,14	55.881,10
2/1100000/00061	Gewerbestraße	01.01.2006	15,0	33,0	109.128,00	0,00	0,00	0,00	6.820,50	102.307,50
2/1100000/00062	Goethegasse	01.01.2006	15,0	33,0	164.774,22	0,00	0,00	0,00	10.298,39	154.475,83
2/1100000/00063	Goschweg	01.01.2006	15,0	33,0	158.736,00	0,00	0,00	0,00	9.921,00	148.815,00
2/1100000/00064	Grenzgasse bis Einm. Wagramer Hauptstraße	01.01.2006	15,0	33,0	96.120,00	0,00	0,00	0,00	6.007,50	90.112,50
2/1100000/00065	Grenzgasse Teilstück	01.01.2006	15,0	33,0	12.696,00	0,00	0,00	0,00	793,50	11.902,50
2/1100000/00066	Grillparzergasse	01.01.1999	8,0	33,0	39.212,32	0,00	0,00	0,00	4.356,92	34.855,40
2/1100000/00067	Hammererstraße	01.01.1999	8,0	33,0	53.842,72	0,00	0,00	0,00	5.982,52	47.860,20
2/1100000/00068	Hammererstraße (alte Dammgasse)	01.01.2012	21,0	33,0	153.390,76	0,00	0,00	0,00	6.972,31	146.418,45
2/1100000/00007	Anton Bruckner-Gasse	01.01.1999	8,0	33,0	29.811,60	0,00	0,00	0,00	3.312,40	26.499,20
2/1100000/00070	Handelsweg	01.01.2006	15,0	33,0	88.176,00	0,00	0,00	0,00	5.511,00	82.665,00
2/1100000/00071	Hauptplatz	01.01.2006	15,0	33,0	33.696,00	0,00	0,00	0,00	2.106,00	31.590,00
2/1100000/00072	Hauptstraße	01.07.2021	30,5	33,0	1.011.940,94	0,00	0,00	0,00	32.125,11	979.815,83
2/1100000/00073	Heinrich Heine-Gasse	01.01.1999	8,0	33,0	21.181,56	0,00	0,00	0,00	2.353,51	18.828,05
2/1100000/00074	Hügelgasse	01.01.1999	8,0	33,0	90.425,36	0,00	0,00	0,00	10.047,26	80.378,10
2/1100000/00075	Industriestraße	01.01.2006	15,0	33,0	134.064,00	0,00	0,00	0,00	8.379,00	125.685,00
2/1100000/00076	Ing. Julius Raab-Gasse	01.01.1999	8,0	33,0	9.470,76	0,00	0,00	0,00	1.052,31	8.418,45
2/1100000/00077	Ing. Leopold Figl-Gasse	01.01.1999	8,0	33,0	9.013,84	0,00	0,00	0,00	1.001,54	8.012,30
2/1100000/00078	Inselgasse	01.01.2006	15,0	33,0	25.176,00	0,00	0,00	0,00	1.573,50	23.602,50
2/1100000/00079	Johann Böhm-Straße	01.01.1999	8,0	33,0	39.934,24	0,00	0,00	0,00	4.437,14	35.497,10
2/1100000/00008	Anzengrubergasse	01.01.2022	31,0	33,0	2.965,21	0,00	0,00	0,00	92,66	2.872,55
2/1100000/00081	Johann Riegler-Gasse	29.12.2020	29,5	33,0	131.469,69	0,00	0,00	0,00	4.310,48	127.159,21
2/1100000/00082	Johann Sebastian Bach-Gasse	01.01.2006	15,0	33,0	40.896,00	0,00	0,00	0,00	2.556,00	38.340,00
2/1100000/00083	Johann Sebastian Bach-Gasse	01.01.1986	33,0	33,0	0,00	0,00	0,00	0,00	0,00	0,00
2/1100000/00084	Johann Strauß-Gasse	01.01.1999	8,0	33,0	22.375,39	0,00	0,00	0,00	2.486,15	19.889,24
2/1100000/00085	Josef Fleischmann-Gasse	01.01.2006	15,0	33,0	56.208,00	0,00	0,00	0,00	3.513,00	52.695,00
2/1100000/00086	Josef Haydn-Gasse	01.01.2006	15,0	33,0	85.080,00	0,00	0,00	0,00	5.317,50	79.762,50
2/1100000/00087	Josef Lanner-Gasse	01.01.1999	8,0	33,0	39.032,32	0,00	0,00	0,00	4.336,92	34.695,40
2/1100000/00088	Josef Lanner-Gasse - Weg bis Kanal	01.01.2006	15,0	33,0	14.568,00	0,00	0,00	0,00	910,50	13.657,50
2/1100000/00089	Josef Mehlstaub-Gasse	01.01.2006	15,0	33,0	15.288,00	0,00	0,00	0,00	955,50	14.332,50
2/1100000/00009	Anzengrubergasse - L-Teil	01.01.1986	33,0	33,0	0,00	0,00	0,00	0,00	0,00	0,00
2/1100000/00090	Josef Pürner-Straße	01.01.1999	8,0	33,0	51.064,60	0,00	0,00	0,00	5.673,84	45.390,76
2/1100000/00091	Josef Ressel-Gasse	01.01.2006	15,0	33,0	19.752,00	0,00	0,00	0,00	1.234,50	18.517,50
2/1100000/00092	Kardianl König-Platz	01.01.2006	15,0	33,0	27.168,00	0,00	0,00	0,00	1.698,00	25.470,00
2/1100000/00093	Karl Braun-Gasse	01.01.2006	15,0	33,0	46.944,00	0,00	0,00	0,00	2.934,00	44.010,00
2/1100000/00094	Karl Haindl-Gasse	01.01.1999	8,0	33,0	31.001,53	0,00	0,00	0,00	3.444,61	27.556,92
2/1100000/00095	Karl Lange-Gasse	01.01.2006	15,0	33,0	55.368,00	0,00	0,00	0,00	3.460,50	51.907,50
2/1100000/00096	Karl Millöcker-Gasse	01.01.2006	15,0	33,0	45.936,00	0,00	0,00	0,00	2.871,00	43.065,00
2/1100000/00097	Kastanienweg	01.01.2006	15,0	33,0	14.688,00	0,00	0,00	0,00	918,00	13.770,00

Ansatz MVAG Konto	Bezeichnung	Inbetrieb- nahme	RND	ND	Buchwert 31.12.2022	Zugänge/ + Umbuchungen -	Abgänge/	Wertaufholung+/ Wertminderung-	Abschreibung	Buchwert 31.12.2023
2/110000/00099	Kiefern-gasse	01.01.1999	8,0	33,0	26.351,44	0,00	0,00	0,00	2.927,94	23.423,50
2/130000/00001	A2 Begleitweg - Schanzbach - Feldwegbrücke	01.01.1975	40,0	40,0	0,00	0,00	0,00	0,00	0,00	0,00
2/130000/00010	Reimergasse	01.01.1975	40,0	40,0	0,00	0,00	0,00	0,00	0,00	0,00
2/130000/00011	Renngasse	01.01.2015	31,0	40,0	42.936,00	0,00	0,00	0,00	1.341,75	41.594,25
2/130000/00012	Rote Kreuz-Straße	01.01.1975	40,0	40,0	0,00	0,00	0,00	0,00	0,00	0,00
2/130000/00013	Schloßgasse	01.01.1975	40,0	40,0	0,00	0,00	0,00	0,00	0,00	0,00
2/130000/00002	August Rußkohl-Straße (Durchlass)	18.06.2019	35,0	40,0	102.600,00	0,00	0,00	0,00	2.850,00	99.750,00
2/130000/00003	August Rußkohl-Straße (Radwegbrücke)	18.06.2019	35,0	40,0	27.000,00	0,00	0,00	0,00	750,00	26.250,00
2/130000/00004	Dammgasse (ÖBB)	18.06.2019	35,0	40,0	243.900,00	0,00	0,00	0,00	6.775,00	237.125,00
2/130000/00005	Feldgasse (ÖBB)	01.01.2013	29,0	40,0	70.031,24	0,00	0,00	0,00	2.334,37	67.696,87
2/130000/00006	Flugfeldstraße - Schanzbach und Viertelgraben	01.01.2011	27,0	40,0	180.436,90	0,00	0,00	0,00	6.444,18	173.992,72
2/130000/00007	Handelsweg	01.01.2000	40,0	40,0	0,00	0,00	0,00	0,00	0,00	0,00
2/130000/00008	Josef Pürner-Straße	01.01.2015	31,0	40,0	53.312,00	0,00	0,00	0,00	1.666,00	51.646,00
2/130000/00009	Nico Dostal-Weg	01.01.1975	40,0	40,0	0,00	0,00	0,00	0,00	0,00	0,00
2/1310000/00001	Feldgasse	01.01.2006	2,0	20,0	22.500,00	0,00	0,00	0,00	7.500,00	15.000,00
2/1310000/00002	Schloßpark	18.06.2019	15,0	20,0	4.800,00	0,00	0,00	0,00	300,00	4.500,00
4/1110000/00001	Philips Rondolux Aufsatz	23.07.2019	20,0	20,0	0,00	0,00	0,00	0,00	0,00	0,00
4/1110000/00010	AE Austria ALK 36/U	01.01.1998	20,0	20,0	0,00	0,00	0,00	0,00	0,00	0,00
4/1110000/00011	AE Austria ALK 3	01.01.1998	20,0	20,0	0,00	0,00	0,00	0,00	0,00	0,00
4/1110000/00012	Austria Email Kugel AEK	01.01.1998	20,0	20,0	0,00	0,00	0,00	0,00	0,00	0,00
4/1110000/00013	AEG Kofferleuchte AEGK	01.01.1998	20,0	20,0	0,00	0,00	0,00	0,00	0,00	0,00
4/1110000/00014	Siemens Kofferleuchte SKO	01.01.1998	20,0	20,0	0,00	0,00	0,00	0,00	0,00	0,00
4/1110000/00015	Mastleuchte	01.01.1998	20,0	20,0	0,00	0,00	0,00	0,00	0,00	0,00
4/1110000/00016	Mastansatzleuchte MA	01.01.1998	20,0	20,0	0,00	0,00	0,00	0,00	0,00	0,00
4/1110000/00017	Thron Nella TN	01.01.1998	20,0	20,0	0,00	0,00	0,00	0,00	0,00	0,00
4/1110000/00018	Wienstrom NA 3er Geländer Kreuzung	01.01.2009	5,0	20,0	2.227,50	0,00	0,00	0,00	371,25	1.856,25
4/1110000/00019	Wienstrom LED CCK	01.01.2009	5,0	20,0	8.910,00	0,00	0,00	0,00	1.485,00	7.425,00
4/1110000/00002	Philips Rondolux hängend	01.01.1998	20,0	20,0	0,00	0,00	0,00	0,00	0,00	0,00
4/1110000/00020	Altstadtleuchte	01.01.1998	20,0	20,0	0,00	0,00	0,00	0,00	0,00	0,00
4/1110000/00021	Ampellampen	01.01.1998	20,0	20,0	0,00	0,00	0,00	0,00	0,00	0,00
4/1110000/00022	Musterleuchte	01.01.1998	20,0	20,0	0,00	0,00	0,00	0,00	0,00	0,00
4/1110000/00023	Schutzwegleuchte Teceo	01.05.2019	15,0	20,0	3.398,43	0,00	0,00	0,00	212,40	3.186,03
4/1110000/00024	Calla	01.01.2018	14,0	20,0	127.369,63	85.645,20	0,00	0,00	8.491,31	204.523,52
4/1110000/00025	Teceo	01.01.2018	14,0	20,0	16.663,21	0,00	0,00	0,00	1.110,88	15.552,33
4/1110000/00026	LED Leuchtkopf Tausch Calla	30.12.2021	17,5	20,0	39.111,77	0,00	0,00	0,00	2.114,15	36.997,62
4/1110000/00027	LED-Umrüstung Kosaplaner	31.12.2021	17,5	20,0	22.981,06	6.603,76	0,00	0,00	1.242,22	28.342,60
4/1110000/00028	ÖB Anlagenbuch und LED-Umrüstung	01.12.2022	18,5	20,0	15.210,00	0,00	0,00	0,00	780,00	14.430,00
4/1110000/00029	öffentliche Beleuchtung 2023	29.03.2023	19,0	20,0	0,00	113.707,04	0,00	0,00	514,54	113.192,50
4/1110000/00003	Levante Schrack	01.01.2014	20,0	20,0	0,00	0,00	0,00	0,00	0,00	0,00

Ansatz MVAG Konto	Bezeichnung	Inbetrieb- nahme	RND	ND	Buchwert 31.12.2022	Zugänge/ + Umbuchungen	Abgänge/ -	Wertaufholung+/ Wertminderung-	Abschreibung	Buchwert 31.12.2023
4/1110000/00004	Phos Schrack	01.01.2014	10,0	20,0	6.806,25	0,00	0,00	0,00	618,75	6.187,50
4/1110000/00005	Schrack Oyster SO NA 70Watt	01.01.2014	20,0	20,0	0,00	0,00	0,00	0,00	0,00	0,00
4/1110000/00006	Schrack Kalos SK	01.01.2014	20,0	20,0	0,00	0,00	0,00	0,00	0,00	0,00
4/1110000/00007	Cairo Schrack 70 W Son	01.01.1998	20,0	20,0	0,00	0,00	0,00	0,00	0,00	0,00
4/1110000/00008	AE Austria ALK TCD 18/U	01.01.1998	20,0	20,0	0,00	0,00	0,00	0,00	0,00	0,00
4/1110000/00009	AE Austria ALK 16 AEZ	01.01.1998	20,0	20,0	0,00	0,00	0,00	0,00	0,00	0,00
<b>1025</b>	<b>Technische Anlagen, Fahrzeuge und Maschinen</b>				<b>62.503,24</b>	<b>0,00</b>	<b>0,00</b>	<b>0,00</b>	<b>12.626,53</b>	<b>49.876,71</b>
4/2500000/00011	BN-814CK Traktor Massey Ferguson B80 3070	17.10.2000	0,0	8,0	0,00	0,00	0,00	0,00	0,00	0,00
4/2500000/00012	Streuautomat Schmidt Silo BST3000 S20VAX	13.11.2002	0,0	8,0	0,00	0,00	0,00	0,00	0,00	0,00
4/2500000/00013	BN-40UB Traktor Steyr 9090MA	21.01.2006	0,0	8,0	0,00	0,00	0,00	0,00	0,00	0,00
4/2500000/00014	BN-832GM Kehrmaschine Hochdorf	17.12.2007	0,0	8,0	0,00	0,00	0,00	0,00	0,00	0,00
4/2500000/00015	BN-192IZ Allradtraktor Kubota B 2530 HDUA	23.09.2013	0,0	8,0	0,00	0,00	0,00	0,00	0,00	0,00
4/2500000/00016	BN-278JN Allradtraktor Kubota L 4100 HST 4WD	23.09.2013	0,0	8,0	0,00	0,00	0,00	0,00	0,00	0,00
4/2500000/00017	N-962.624 Anhänger Brantner	01.01.2000	0,0	8,0	0,00	0,00	0,00	0,00	0,00	0,00
4/2500000/00018	Anhänger PKW	01.01.2000	0,0	8,0	0,00	0,00	0,00	0,00	0,00	0,00
4/2500000/00019	BN-818CK Einachsanhänger Pongratz LPA300/15G	01.01.2000	0,0	8,0	0,00	0,00	0,00	0,00	0,00	0,00
4/2500000/00002	BN-801J Pritsche VW LR TDI ENTRY	14.08.2002	0,0	8,0	0,00	0,00	0,00	0,00	0,00	0,00
4/2500000/00020	BN-246DF Einachsanhänger ATZ T 350	26.07.2002	0,0	8,0	0,00	0,00	0,00	0,00	0,00	0,00
4/2500000/00021	BN-327JS Zentralachsanhänger 02 Mammüt CB-AP	18.12.2008	0,0	8,0	0,00	0,00	0,00	0,00	0,00	0,00
4/2500000/00022	Schneckenstreuer Stratos 15K-150CX350	14.03.2007	0,0	8,0	0,00	0,00	0,00	0,00	0,00	0,00
4/2500000/00027	Streuteller 450 mm	10.11.2010	0,0	8,0	0,00	0,00	0,00	0,00	0,00	0,00
4/2500000/00030	Zubehör f. Winterdienst	23.10.2014	0,0	8,0	0,00	0,00	0,00	0,00	0,00	0,00
4/2500000/00031	Jauchenfaß Bauer FIII RDK	01.06.2010	0,0	8,0	0,00	0,00	0,00	0,00	0,00	0,00
4/2500000/00032	Kubota P 1400 WA Schneeräumschild 1,4m	23.09.2013	0,0	8,0	0,00	0,00	0,00	0,00	0,00	0,00
4/2500000/00033	Schneeschild	01.01.2000	0,0	8,0	0,00	0,00	0,00	0,00	0,00	0,00
4/2500000/00034	Stempel zum Pflug	01.01.2000	0,0	8,0	0,00	0,00	0,00	0,00	0,00	0,00
4/2500000/00035	Zurrigurt für LKW	01.01.2000	0,0	8,0	0,00	0,00	0,00	0,00	0,00	0,00
4/2500000/00036	Blinkleuchten	01.01.2000	0,0	8,0	0,00	0,00	0,00	0,00	0,00	0,00
4/2500000/00037	Gießfaß 2000l inkl. Wasserpumpe und Zubehör	18.06.2013	0,0	8,0	0,00	0,00	0,00	0,00	0,00	0,00
4/2500000/00038	Leichtgutschaufel lang	29.04.2013	0,0	8,0	0,00	0,00	0,00	0,00	0,00	0,00
4/2500000/00004	BN-522LH - Anhänger Steely 750 kg inkl. Bordwandaufsatz	23.03.2017	1,0	8,0	149,75	0,00	0,00	0,00	74,88	74,87
4/2500000/00049	BN-346KN Dacia Logan pick up rot	23.06.2015	0,0	8,0	0,00	0,00	0,00	0,00	0,00	0,00
4/2500000/00051	Winterdienst-Streuer Eco XTB 900 f. Traktor	01.12.2015	0,0	8,0	368,75	0,00	0,00	0,00	368,75	0,00
4/2500000/00052	Dumper Pau/Ausa Allrad D85AGH SN: 70369177	01.07.2016	0,5	8,0	3.352,50	0,00	0,00	0,00	2.235,00	1.117,50
4/2500000/00054	BN-238MJ Fiat Doblo Cargo	23.10.2018	2,5	8,0	4.987,50	0,00	0,00	0,00	1.425,00	3.562,50
4/2500000/00055	Kastenstreuer Stoll GS 1200 f. Kubota 4100 BN-278JN	20.11.2018	2,5	8,0	1.879,50	0,00	0,00	0,00	537,00	1.342,50
4/2500000/00006	BN-778JU Dacia Pick-Up	04.12.2013	0,0	8,0	0,00	0,00	0,00	0,00	0,00	0,00
4/2500000/00060	BN-213GK Peugeot Box Kipper	25.06.2019	5,0	10,0	16.234,78	0,00	0,00	0,00	2.705,80	13.528,98

Ansatz MVAG Konto	Bezeichnung	Inbetrieb- nahme	RND	ND	Buchwert 31.12.2022	Zugänge/ + Umbuchungen -	Abgänge/ -	Wertaufholung+/ Wertminderung-	Abschreibung	Buchwert 31.12.2023
4/2500000/00064	BN-116NH - Transit Pritsche EK Trend 350	21.08.2020	6,5	10,0	21.114,00	0,00	0,00	0,00	2.815,20	18.298,80
4/2500000/00007	BN-17KE Unimog 1450	29.06.1993	0,0	8,0	0,00	0,00	0,00	0,00	0,00	0,00
4/2500000/00008	BN-736V Unimog U1200	02.03.2001	0,0	8,0	0,00	0,00	0,00	0,00	0,00	0,00
4/2500000/00009	Kunstdüngerstreuer	01.01.2000	0,0	8,0	0,00	0,00	0,00	0,00	0,00	0,00
4/2700000/00122	Speedpacer - Geschwindigkeitsanzeige	16.10.2015	1,5	10,0	2.089,46	0,00	0,00	0,00	835,78	1.253,68
4/2700000/00133	Speedpacer - Geschwindigkeitsanzeige	23.11.2018	4,5	10,0	1.552,96	0,00	0,00	0,00	282,36	1.270,60
4/2700000/00146	Speedpacer - Geschwindigkeitsanzeige	07.05.2021	7,0	10,0	10.774,04	0,00	0,00	0,00	1.346,76	9.427,28
<b>1026</b>	<b>Amts-, Betriebs- und Geschäftsausstattung</b>				<b>0,00</b>	<b>0,00</b>	<b>0,00</b>	<b>0,00</b>	<b>0,00</b>	<b>0,00</b>
2/1700000/00001	Schaukasten - Dr. Otto Tschadek-Gasse	01.01.2000	15,0	15,0	0,00	0,00	0,00	0,00	0,00	0,00
2/1700000/00002	Schaukasten - EKZ Hauptplatz	01.01.2000	15,0	15,0	0,00	0,00	0,00	0,00	0,00	0,00
2/1700000/00003	Schaukasten - Gauer mannstraße/Spitzweggasse	01.01.2000	15,0	15,0	0,00	0,00	0,00	0,00	0,00	0,00
2/1700000/00004	Schaukasten - Waldmannsgasse 1 Gemeindesaal	01.01.2000	15,0	15,0	0,00	0,00	0,00	0,00	0,00	0,00
2/1700000/00005	Schaukasten - Goethegasse	01.01.2000	15,0	15,0	0,00	0,00	0,00	0,00	0,00	0,00
2/1700000/00006	Schaukasten - Hügelgasse/Schillergasse	01.01.2000	15,0	15,0	0,00	0,00	0,00	0,00	0,00	0,00
2/1700000/00007	Schaukasten - Schönauer Straße 1	01.01.2000	15,0	15,0	0,00	0,00	0,00	0,00	0,00	0,00
2/1700000/00008	Schaukasten - Wr. Neustädter-Straße/Feldgasse	01.01.2000	15,0	15,0	0,00	0,00	0,00	0,00	0,00	0,00
2/1700000/00009	Schaukasten - Wr. Neustädter-Straße/Neubauer (Zaun)	01.01.2000	15,0	15,0	0,00	0,00	0,00	0,00	0,00	0,00
<b>1027</b>	<b>Kulturgüter</b>				<b>345.000,00</b>	<b>0,00</b>	<b>0,00</b>	<b>0,00</b>	<b>0,00</b>	<b>345.000,00</b>
2/1800000/00002	Brücke Kaiserallee	01.01.1900			110.000,00	0,00	0,00	0,00	0,00	110.000,00
2/1800000/00003	Brücke Schloßallee	01.01.1900			235.000,00	0,00	0,00	0,00	0,00	235.000,00
<b>1311</b>	<b>Investitionszuschüsse von Trägern öffentlichen Rechts</b>				<b>-767.806,18</b>	<b>0,00</b>	<b>516.179,35</b>	<b>0,00</b>	<b>-31.052,84</b>	<b>-1.252.932,69</b>
2/1100000/00175	Hauptstraße - Investitionszuschuss (KIG-Förderungen)	01.07.2021	30,5	33,0	-731.806,18	0,00	0,00	0,00	-23.231,94	-708.574,24
2/1100000/00182	Förderung Geh- und Radweg Flugfeldstraße	13.11.2023	32,5	33,0	0,00	0,00	135.273,35	0,00	-2.049,60	-133.223,75
2/1100000/00183	Stadionstraße - Investitionszuschuss (KIG-Förderung)	19.12.2023	32,5	33,0	0,00	0,00	380.906,00	0,00	-5.771,30	-375.134,70
2/1800000/00007	Brücke Kaiserallee - Investitionszuschuss	03.03.2020			-18.000,00	0,00	0,00	0,00	0,00	-18.000,00
2/1800000/00008	Brücke Schloßallee - Investitionszuschuss	03.03.2020			-18.000,00	0,00	0,00	0,00	0,00	-18.000,00
<b>640000</b>	<b>Einrichtungen und Maßnahmen nach der Straßenverkehrsordnung</b>				<b>4.176,45</b>	<b>0,00</b>	<b>0,00</b>	<b>0,00</b>	<b>464,05</b>	<b>3.712,40</b>
<b>1026</b>	<b>Amts-, Betriebs- und Geschäftsausstattung</b>				<b>4.176,45</b>	<b>0,00</b>	<b>0,00</b>	<b>0,00</b>	<b>464,05</b>	<b>3.712,40</b>
4/2700000/00153	Geschwindigkeitsanzeige	14.06.2022	8,0	10,0	4.176,45	0,00	0,00	0,00	464,05	3.712,40
<b>649000</b>	<b>Sonstige Einrichtungen und Maßnahme</b>				<b>99.944,03</b>	<b>26.652,00</b>	<b>0,00</b>	<b>0,00</b>	<b>7.791,17</b>	<b>118.804,86</b>
<b>1022</b>	<b>Gebäude und Bauten</b>				<b>99.944,03</b>	<b>26.652,00</b>	<b>0,00</b>	<b>0,00</b>	<b>7.791,17</b>	<b>118.804,86</b>
2/2100000/00001	Buswartehäuschen - Defreggasse 1	01.01.2018	14,0	20,0	6.150,00	0,00	0,00	0,00	410,00	5.740,00
2/2100000/00010	Buswartehäuschen - Schulgasse 1	31.08.2019	15,5	20,0	6.591,75	0,00	0,00	0,00	399,50	6.192,25
2/2100000/00011	Buswartehäuschen - Schulgasse 2	30.08.2019	15,5	20,0	6.591,75	0,00	0,00	0,00	399,50	6.192,25
2/2100000/00012	Buswartehäuschen - Schulgasse/Karl Lange-Gasse	01.01.2009	20,0	20,0	0,00	0,00	0,00	0,00	0,00	0,00

Ansatz MVAG Konto	Bezeichnung	Inbetrieb- nahme	RND	ND	Buchwert 31.12.2022	Zugänge/ + Umbuchungen -	Abgänge/ -	Wertaufholung+/ Wertminderung-	Abschreibung	Buchwert 31.12.2023
2/2100000/00013	Buswartehäuschen - Stadionstraße	01.01.2009	20,0	20,0	0,00	0,00	0,00	0,00	0,00	0,00
2/2100000/00014	Buswartehäuschen - Vöslauerstraße 1	01.01.2015	11,0	20,0	6.900,00	0,00	0,00	0,00	575,00	6.325,00
2/2100000/00015	Buswartehäuschen - Vöslauerstraße 2	01.01.1999	20,0	20,0	0,00	0,00	0,00	0,00	0,00	0,00
2/2100000/00016	Buswartehäuschen - Dammgasse 1	01.07.2020	16,5	20,0	6.668,69	0,00	0,00	0,00	381,07	6.287,62
2/2100000/00017	Buswartehäuschen - Dammgasse 2	01.07.2020	16,5	20,0	12.317,27	0,00	0,00	0,00	703,84	11.613,43
2/2100000/00018	Buswartehäuschen - Wr. Neustädter-Straße	01.01.2016	12,0	20,0	9.057,67	0,00	0,00	0,00	696,74	8.360,93
2/2100000/00019	Buswartehäuschen - Hammererstraße	01.07.2020	16,5	20,0	10.879,80	0,00	0,00	0,00	621,70	10.258,10
2/2100000/00002	Buswartehäuschen - Defreggergasse 2	01.01.2004	20,0	20,0	0,00	0,00	0,00	0,00	0,00	0,00
2/2100000/00020	Buswartehäuschen - Rote Kreuz-Straße	31.07.2020	16,5	20,0	7.003,85	0,00	0,00	0,00	400,22	6.603,63
2/2100000/00021	Buswartehäuschen - Flugfeldstraße	13.04.2023	19,0	20,0	0,00	26.652,00	0,00	0,00	1.332,60	25.319,40
2/2100000/00003	Buswartehäuschen - Eschengasse	01.01.2009	20,0	20,0	0,00	0,00	0,00	0,00	0,00	0,00
2/2100000/00004	Buswartehäuschen - Emmerich Kalman-Gasse	01.01.2009	20,0	20,0	0,00	0,00	0,00	0,00	0,00	0,00
2/2100000/00005	Buswartehäuschen - Friedhof 1	01.01.2013	9,0	20,0	3.805,00	0,00	0,00	0,00	380,50	3.424,50
2/2100000/00006	Buswartehäuschen - Friedhof 2	01.01.2009	20,0	20,0	0,00	0,00	0,00	0,00	0,00	0,00
2/2100000/00007	Buswartehäuschen - Hügelgasse 1	01.01.2018	14,0	20,0	6.150,00	0,00	0,00	0,00	410,00	5.740,00
2/2100000/00008	Buswartehäuschen - Hügelgasse 2	31.08.2019	15,5	20,0	6.591,75	0,00	0,00	0,00	399,50	6.192,25
2/2100000/00009	Buswartehäuschen - Kastanienweg	30.09.2019	15,5	20,0	11.236,50	0,00	0,00	0,00	681,00	10.555,50
<b>710000</b>	<b>Land-und forst- wirtschaftlicher Wegebau</b>				<b>7.436,29</b>	<b>0,00</b>	<b>0,00</b>	<b>0,00</b>	<b>991,51</b>	<b>6.444,78</b>
<b>1021</b>	<b>Grundstücke, Grundstückseinrichtungen und Infrastruktur</b>				<b>7.436,29</b>	<b>0,00</b>	<b>0,00</b>	<b>0,00</b>	<b>991,51</b>	<b>6.444,78</b>
2/1120000/00001	Grädermaterial	25.09.2020	6,5	10,0	7.436,29	0,00	0,00	0,00	991,51	6.444,78
<b>771000</b>	<b>Maßnahmen zur Förderung des Fremdenverkehrs</b>				<b>-740.530,07</b>	<b>9.060,63</b>	<b>41.047,25</b>	<b>0,00</b>	<b>-76.463,78</b>	<b>-696.052,91</b>
<b>1010</b>	<b>Immaterielle Vermögenswerte</b>				<b>1.304,00</b>	<b>0,00</b>	<b>0,00</b>	<b>0,00</b>	<b>0,00</b>	<b>1.304,00</b>
2/5000000/00001	Gecko				372,00	0,00	0,00	0,00	0,00	372,00
2/5000000/00002	Marktgemeinde Kottingbrunn	01.01.2017			372,00	0,00	0,00	0,00	0,00	372,00
2/5000000/00003	Senioren aktiv Logo + Wortbildmarke	14.11.2019			560,00	0,00	0,00	0,00	0,00	560,00
<b>1021</b>	<b>Grundstücke, Grundstückseinrichtungen und Infrastruktur</b>				<b>29.507,34</b>	<b>9.060,63</b>	<b>0,00</b>	<b>0,00</b>	<b>5.480,54</b>	<b>33.087,43</b>
2/1100000/00174	Güterwege	31.07.2020	6,5	10,0	29.507,34	9.060,63	0,00	0,00	5.480,54	33.087,43
<b>1311</b>	<b>Investitionszuschüsse von Trägern öffentlichen Rechts</b>				<b>-771.341,41</b>	<b>0,00</b>	<b>41.047,25</b>	<b>0,00</b>	<b>-81.944,32</b>	<b>-730.444,34</b>
2/1100000/00176	Güterwege Investitionszuschuss ABB	31.07.2020	5,5	10,0	-3.031,83	0,00	1.236,96	0,00	-466,44	-3.802,35
2/1100000/00179	klimaaktiv mobil - Radinfrastruktur	14.10.2022	8,5	10,0	-768.309,58	0,00	0,00	0,00	-80.874,69	-687.434,89
2/1100000/00181	Regionalförderung EuroVelo 9	14.08.2023	32,5	33,0	0,00	0,00	39.810,29	0,00	-603,19	-39.207,10
<b>813000</b>	<b>Müllbeseitigung</b>				<b>958.719,91</b>	<b>0,00</b>	<b>0,00</b>	<b>0,00</b>	<b>25.580,33</b>	<b>933.139,58</b>
<b>1021</b>	<b>Grundstücke, Grundstückseinrichtungen und Infrastruktur</b>				<b>392.360,00</b>	<b>0,00</b>	<b>0,00</b>	<b>0,00</b>	<b>1.050,00</b>	<b>391.310,00</b>
1/1000000/00032	Parz. 486/26 Bauland Betriebsgebiet Wertstoffsammelzentr	01.01.1900			131.340,00	0,00	0,00	0,00	0,00	131.340,00
1/1000000/00033	Parz. 1052/7 Bauland Sondergebiet Lagerplatz	01.01.1900			255.620,00	0,00	0,00	0,00	0,00	255.620,00

Ansatz MVAG Konto	Bezeichnung	Inbetrieb- nahme	RND	ND	Buchwert 31.12.2022	Zugänge/ + Umbuchungen -	Abgänge/	Wertaufholung+/ Wertminderung-	Abschreibung	Buchwert 31.12.2023
2/1500000/00001	Wertstoffinsel - Am Wall	01.01.2007	10,0	10,0	0,00	0,00	0,00	0,00	0,00	0,00
2/1500000/00010	Wertstoffinsel - Hugelgasse	01.01.2009	10,0	10,0	0,00	0,00	0,00	0,00	0,00	0,00
2/1500000/00011	Wertstoffinsel - Josef Purrer-Strae	01.01.2004	10,0	10,0	0,00	0,00	0,00	0,00	0,00	0,00
2/1500000/00012	Wertstoffinsel - Makartgasse	01.01.2009	10,0	10,0	0,00	0,00	0,00	0,00	0,00	0,00
2/1500000/00013	Wertstoffinsel - Renngasse 1	01.01.2009	10,0	10,0	0,00	0,00	0,00	0,00	0,00	0,00
2/1500000/00014	Wertstoffinsel - Renngasse 2	01.01.2007	10,0	10,0	0,00	0,00	0,00	0,00	0,00	0,00
2/1500000/00015	Wertstoffinsel - Rosengasse	01.01.2008	10,0	10,0	0,00	0,00	0,00	0,00	0,00	0,00
2/1500000/00016	Wertstoffinsel - Schubertgasse	01.01.2007	10,0	10,0	0,00	0,00	0,00	0,00	0,00	0,00
2/1500000/00017	Wertstoffinsel - Traubenweg 1	01.01.2008	10,0	10,0	0,00	0,00	0,00	0,00	0,00	0,00
2/1500000/00018	Wertstoffinsel - Traubenweg 2	15.05.2019	5,0	10,0	4.500,00	0,00	0,00	0,00	750,00	3.750,00
2/1500000/00019	Wertstoffinsel - Voslauerstrae	01.01.2008	10,0	10,0	0,00	0,00	0,00	0,00	0,00	0,00
2/1500000/00020	Wertstoffinsel - Badner Strae (Penny)	01.01.2001	10,0	10,0	0,00	0,00	0,00	0,00	0,00	0,00
2/1500000/00020	Wertstoffinsel - Wr. Neustadter-Strae	01.01.2016	2,0	10,0	900,00	0,00	0,00	0,00	300,00	600,00
2/1500000/00003	Wertstoffinsel - Defreggergasse	01.01.2008	10,0	10,0	0,00	0,00	0,00	0,00	0,00	0,00
2/1500000/00004	Wertstoffinsel - Dr. Karl Renner-Gasse 1	01.01.2007	10,0	10,0	0,00	0,00	0,00	0,00	0,00	0,00
2/1500000/00006	Wertstoffinsel - Emmerich Kalman-Gasse	01.01.2010	0,0	10,0	0,00	0,00	0,00	0,00	0,00	0,00
2/1500000/00007	Wertstoffinsel - Franz Horr-Gasse	01.01.2007	10,0	10,0	0,00	0,00	0,00	0,00	0,00	0,00
2/1500000/00008	Wertstoffinsel - Goethegasse	01.01.2001	10,0	10,0	0,00	0,00	0,00	0,00	0,00	0,00
2/1500000/00009	Wertstoffinsel - Hammererstrae	01.01.2004	10,0	10,0	0,00	0,00	0,00	0,00	0,00	0,00
<b>1022</b>	<b>Gebaude und Bauten</b>				<b>523.178,15</b>	<b>0,00</b>	<b>0,00</b>	<b>0,00</b>	<b>17.649,13</b>	<b>505.529,02</b>
2/2000000/00025	Burocontainer	20.07.2021	47,5	50,0	28.237,73	0,00	0,00	0,00	582,22	27.655,51
2/2000000/00007	Wirtschaftshof	01.01.2002	28,0	50,0	494.940,42	0,00	0,00	0,00	17.066,91	477.873,51
<b>1024</b>	<b>Sonderanlagen</b>				<b>0,00</b>	<b>0,00</b>	<b>0,00</b>	<b>0,00</b>	<b>0,00</b>	<b>0,00</b>
4/3100000/00002	Photovoltaikanlage	29.05.2013	0,0	10,0	0,00	0,00	0,00	0,00	0,00	0,00
<b>1025</b>	<b>Technische Anlagen, Fahrzeuge und Maschinen</b>				<b>51.828,08</b>	<b>0,00</b>	<b>0,00</b>	<b>0,00</b>	<b>8.342,25</b>	<b>43.485,83</b>
4/2500000/00056	BN-670LH Anhanger Pongratz LPA 206	10.12.2018	2,5	8,0	236,97	0,00	0,00	0,00	67,71	169,26
4/2500000/00057	BN-778LI Kubota B2261 HDUA Kompakttraktor	14.10.2019	5,5	10,0	25.270,05	0,00	0,00	0,00	3.887,70	21.382,35
4/2500000/00058	BN-191LR Nissan Elektroauto	17.05.2019	5,0	10,0	26.321,06	0,00	0,00	0,00	4.386,84	21.934,22
4/2600000/00008	Container	03.06.2004	0,0	10,0	0,00	0,00	0,00	0,00	0,00	0,00
<b>1026</b>	<b>Amts-, Betriebs- und Geschaftsausstattung</b>				<b>0,00</b>	<b>0,00</b>	<b>0,00</b>	<b>0,00</b>	<b>0,00</b>	<b>0,00</b>
4/3000000/00003	Schrankenanlage Mewald	18.09.2008	0,0	10,0	0,00	0,00	0,00	0,00	0,00	0,00
4/3400000/00118	Espressomaschine	28.06.2017	10,0	10,0	0,00	0,00	0,00	0,00	0,00	0,00
<b>1311</b>	<b>Investitionszuschusse von Tragern ublichen Rechts</b>				<b>-8.646,32</b>	<b>0,00</b>	<b>0,00</b>	<b>0,00</b>	<b>-1.461,05</b>	<b>-7.185,27</b>
2/1500000/00021	Wertstoffinsel - Emmerich Kalman-Gasse - Investitionszusc	01.01.2010	0,0	10,0	0,00	0,00	0,00	0,00	0,00	0,00
2/1500000/00022	Wertstoffinsel - Wr. Neustadter-Strae - Investitionszuschu:	01.01.2016	2,0	10,0	-120,00	0,00	0,00	0,00	-40,00	-80,00

Ansatz MVAG Konto	Bezeichnung	Inbetrieb- nahme	RND	ND	Buchwert 31.12.2022	Zugänge/ + Umbuchungen -	Abgänge/	Wertaufholung+/ Wertminderung-	Abschreibung	Buchwert 31.12.2023
4/2500000/00059	BN-191LR Nissan Elektroauto - Investitionszuschuss	17.05.2019	5,0	10,0	-8.526,32	0,00	0,00	0,00	-1.421,05	-7.105,27
<b>814000 Straßenreinigung</b>					<b>1.040,20</b>	<b>0,00</b>	<b>0,00</b>	<b>0,00</b>	<b>346,73</b>	<b>693,47</b>
<b>1025 Technische Anlagen, Fahrzeuge und Maschinen</b>					<b>1.040,20</b>	<b>0,00</b>	<b>0,00</b>	<b>0,00</b>	<b>346,73</b>	<b>693,47</b>
4/2600000/00012	Stromtankstelle	15.06.2016	2,0	10,0	1.040,20	0,00	0,00	0,00	346,73	693,47
<b>1026 Amts-, Betriebs- und Geschäftsausstattung</b>					<b>0,00</b>	<b>0,00</b>	<b>0,00</b>	<b>0,00</b>	<b>0,00</b>	<b>0,00</b>
4/3400000/00001	Staubsauger, L-1435 PZ-003627	01.01.2000	0,0	10,0	0,00	0,00	0,00	0,00	0,00	0,00
4/3400000/00104	Mikrowelle	01.01.2005	10,0	10,0	0,00	0,00	0,00	0,00	0,00	0,00
4/3400000/00003	Hochdruckreiniger Kärcher HD 5/15C Plus	30.11.2012	0,0	10,0	0,00	0,00	0,00	0,00	0,00	0,00
4/3400000/00004	Dampfstrahler Kärcher HDS 798C	18.03.2004	0,0	10,0	0,00	0,00	0,00	0,00	0,00	0,00
4/3400000/00006	Geschirrspüler Elektra Bregenz	19.03.2009	0,0	10,0	0,00	0,00	0,00	0,00	0,00	0,00
4/4200000/00002	Palettenregal	02.01.2004	0,0	10,0	0,00	0,00	0,00	0,00	0,00	0,00
4/4200000/00003	Regal	18.07.2000	0,0	10,0	0,00	0,00	0,00	0,00	0,00	0,00
4/4800000/00001	Küchenblock	31.03.2000	0,0	10,0	0,00	0,00	0,00	0,00	0,00	0,00
<b>815000 Park- und Gartenanlagen, Kinderspielplätze</b>					<b>280.046,01</b>	<b>0,00</b>	<b>0,00</b>	<b>0,00</b>	<b>9.918,83</b>	<b>270.127,18</b>
<b>1021 Grundstücke, Grundstückseinrichtungen und Infrastruktur</b>					<b>277.221,35</b>	<b>0,00</b>	<b>0,00</b>	<b>0,00</b>	<b>9.363,93</b>	<b>267.857,42</b>
2/1600000/00001	Spielplatz Ausiedlung	01.01.1970	33,0	33,0	0,00	0,00	0,00	0,00	0,00	0,00
2/1600000/00002	Spielplatz Kieferngasse	01.01.2022	31,0	33,0	16.236,04	0,00	0,00	0,00	507,38	15.728,66
2/1600000/00003	Spielplatz Makartgasse	01.01.1970	33,0	33,0	0,00	0,00	0,00	0,00	0,00	0,00
2/1600000/00004	Spielplatz Schlosspark - Naturspielplatz	01.01.2022	31,0	33,0	104.015,61	0,00	0,00	0,00	3.250,49	100.765,12
2/1600000/00005	Skateanlage Schwarzer Weg	01.01.2018	27,0	33,0	156.969,70	0,00	0,00	0,00	5.606,06	151.363,64
2/1600000/00006	Spielplatz Waldgasse	01.01.1970	33,0	33,0	0,00	0,00	0,00	0,00	0,00	0,00
<b>1025 Technische Anlagen, Fahrzeuge und Maschinen</b>					<b>2.824,66</b>	<b>0,00</b>	<b>0,00</b>	<b>0,00</b>	<b>554,90</b>	<b>2.269,76</b>
4/2500000/00062	Lastenrad	18.06.2019	5,0	10,0	2.437,89	0,00	0,00	0,00	406,32	2.031,57
4/2700000/00120	Rückschnitt Heckenschere Stihl HS 82R/75	01.06.2015	1,0	10,0	117,91	0,00	0,00	0,00	58,96	58,95
4/2700000/00123	Freischneider Stihl FS 360 C-E	20.06.2016	2,0	10,0	268,86	0,00	0,00	0,00	89,62	179,24
4/2700000/00061	Balkenmäherwerk Aebi	01.01.2000	0,0	10,0	0,00	0,00	0,00	0,00	0,00	0,00
<b>817000 Friedhöfe</b>					<b>326.865,27</b>	<b>42.898,87</b>	<b>0,00</b>	<b>0,00</b>	<b>10.069,24</b>	<b>359.694,90</b>
<b>1021 Grundstücke, Grundstückseinrichtungen und Infrastruktur</b>					<b>30.906,00</b>	<b>0,00</b>	<b>0,00</b>	<b>0,00</b>	<b>0,00</b>	<b>30.906,00</b>
1/1000000/00049	Parz. 468/16 Grünland Friedhof	01.01.1900			30.366,00	0,00	0,00	0,00	0,00	30.366,00
1/1000000/00050	Parz. .440 Grünland Friedhof	01.01.1900			540,00	0,00	0,00	0,00	0,00	540,00
<b>1022 Gebäude und Bauten</b>					<b>292.660,58</b>	<b>42.898,87</b>	<b>0,00</b>	<b>0,00</b>	<b>9.624,04</b>	<b>325.935,41</b>
2/2000000/00010	WC	01.01.2000	26,0	50,0	54.110,70	0,00	0,00	0,00	2.004,10	52.106,60
2/2000000/00011	Geräteabstellraum	01.01.2002	28,0	50,0	16.722,56	0,00	0,00	0,00	576,64	16.145,92
2/2000000/00027	Erweiterung Friedhof	06.09.2022	48,5	50,0	6.997,32	0,00	0,00	0,00	141,36	6.855,96



Ansatz MVAG Konto	Bezeichnung	Inbetrieb- nahme	RND	ND	Buchwert 31.12.2022	Zugänge/ + Umbuchungen -	Abgänge/	Wertaufholung+/ Wertminderung-	Abschreibung	Buchwert 31.12.2023
2/2000000/00028	Pultgräber	02.03.2023	49,0	50,0	0,00	42.898,87	0,00	0,00	391,94	42.506,93
2/2000000/00009	Aufbahnhalle	01.01.2006	32,0	50,0	214.830,00	0,00	0,00	0,00	6.510,00	208.320,00
<b>1025</b>	<b>Technische Anlagen, Fahrzeuge und Maschinen</b>				<b>0,00</b>	<b>0,00</b>	<b>0,00</b>	<b>0,00</b>	<b>0,00</b>	<b>0,00</b>
4/2500000/00042	BN-765HF Zweiachsanhänger Humer f. Friedhof	23.09.2009	0,0	8,0	0,00	0,00	0,00	0,00	0,00	0,00
4/2500000/00043	Bagger Volvo	01.01.2000	8,0	8,0	0,00	0,00	0,00	0,00	0,00	0,00
4/2500000/00044	Baggerschaufel	01.01.2000	8,0	8,0	0,00	0,00	0,00	0,00	0,00	0,00
4/2500000/00045	Baggerstemmer	01.01.2000	8,0	8,0	0,00	0,00	0,00	0,00	0,00	0,00
4/2500000/00046	Kippspeicher	01.01.2000	8,0	8,0	0,00	0,00	0,00	0,00	0,00	0,00
4/2700000/00100	Motorsäge	01.01.2000	0,0	10,0	0,00	0,00	0,00	0,00	0,00	0,00
4/2700000/00101	Heckenschere Stihl	27.10.2009	0,0	10,0	0,00	0,00	0,00	0,00	0,00	0,00
4/2700000/00103	Stichsäge Bosch PST 18V	19.12.2012	0,0	10,0	0,00	0,00	0,00	0,00	0,00	0,00
4/2700000/00104	Bohrhammer Bosch Uneo Maxx	19.12.2012	0,0	10,0	0,00	0,00	0,00	0,00	0,00	0,00
4/2700000/00105	Rasenmäher Briggs + Stratton	23.10.2014	0,0	10,0	0,00	0,00	0,00	0,00	0,00	0,00
4/2700000/00093	Rasentrimmer Stihl FS 38	01.01.2000	10,0	10,0	0,00	0,00	0,00	0,00	0,00	0,00
4/2700000/00094	Laubsauger Stihl	23.12.2008	0,0	10,0	0,00	0,00	0,00	0,00	0,00	0,00
4/2700000/00095	Aufsatz Heckenschere Stihl KM90	01.01.2000	10,0	10,0	0,00	0,00	0,00	0,00	0,00	0,00
4/2700000/00096	Laubsauger 1400	01.01.2000	10,0	10,0	0,00	0,00	0,00	0,00	0,00	0,00
4/2700000/00099	Trennschneidemaschine	01.01.2000	0,0	10,0	0,00	0,00	0,00	0,00	0,00	0,00
4/2800000/00100	Schaufel	01.01.2000	10,0	10,0	0,00	0,00	0,00	0,00	0,00	0,00
4/2800000/00101	Scheibtruhe	01.01.2000	10,0	10,0	0,00	0,00	0,00	0,00	0,00	0,00
4/2800000/00102	Schlüsselsatz	01.01.2000	10,0	10,0	0,00	0,00	0,00	0,00	0,00	0,00
4/2800000/00103	Rechen	01.01.2000	10,0	10,0	0,00	0,00	0,00	0,00	0,00	0,00
4/2800000/00104	Handsäge	01.01.2000	10,0	10,0	0,00	0,00	0,00	0,00	0,00	0,00
4/2800000/00105	Werkzeugkoffer	19.12.2012	0,0	10,0	0,00	0,00	0,00	0,00	0,00	0,00
4/2800000/00095	Kabeltrommel 25m	01.01.2000	10,0	10,0	0,00	0,00	0,00	0,00	0,00	0,00
4/2800000/00096	Kabel 50m	01.01.2000	10,0	10,0	0,00	0,00	0,00	0,00	0,00	0,00
4/2800000/00097	MT Spannstrebe Multi	01.01.2000	10,0	10,0	0,00	0,00	0,00	0,00	0,00	0,00
4/2800000/00098	Schneeschaufel	01.01.2000	10,0	10,0	0,00	0,00	0,00	0,00	0,00	0,00
4/2800000/00099	Laubrechen	01.01.2000	10,0	10,0	0,00	0,00	0,00	0,00	0,00	0,00
<b>1026</b>	<b>Amts-, Betriebs- und Geschäftsausstattung</b>				<b>3.298,69</b>	<b>0,00</b>	<b>0,00</b>	<b>0,00</b>	<b>445,20</b>	<b>2.853,49</b>
4/3000000/00027	Schließsystem	11.10.2022	8,5	10,0	1.703,32	0,00	0,00	0,00	179,30	1.524,02
4/3100000/00003	Industrieheizer	31.12.2014	0,0	10,0	0,00	0,00	0,00	0,00	0,00	0,00
4/3400000/00116	Kühlschrank	12.04.2017	10,0	10,0	0,00	0,00	0,00	0,00	0,00	0,00
4/3400000/00041	Kärcher T100 Hochdruckreiniger	01.01.2000	0,0	10,0	0,00	0,00	0,00	0,00	0,00	0,00
4/3400000/00042	Nass- Trockensauger Kärcher WD5220M Steel	31.12.2013	0,0	10,0	0,00	0,00	0,00	0,00	0,00	0,00
4/3400000/00093	Dreckfräser Kärcher	30.04.2015	10,0	10,0	0,00	0,00	0,00	0,00	0,00	0,00
4/3400000/00094	Kehrmaschine Kärcher	23.12.2015	10,0	10,0	0,00	0,00	0,00	0,00	0,00	0,00
4/3800000/00019	Tonanlage stationär	01.01.2000	0,0	10,0	0,00	0,00	0,00	0,00	0,00	0,00

Ansatz MVAG Konto	Bezeichnung	Inbetrieb- nahme	RND	ND	Buchwert 31.12.2022	Zugänge/ + Umbuchungen -	Abgänge/	Wertaufholung+/ Wertminderung-	Abschreibung	Buchwert 31.12.2023
4/3800000/00020	Tonanlage mobil	01.01.2000	0,0	10,0	0,00	0,00	0,00	0,00	0,00	0,00
4/3800000/00026	Funkmikrofon mit Zubehör	04.08.2016	10,0	10,0	0,00	0,00	0,00	0,00	0,00	0,00
4/3800000/00035	Tonanlage - Aufbahrungshalle	27.04.2019	5,0	10,0	1.595,37	0,00	0,00	0,00	265,90	1.329,47
4/4200000/00260	Metallschrank	23.12.2015	10,0	10,0	0,00	0,00	0,00	0,00	0,00	0,00
4/4300000/00003	Schiebetruhe	30.11.2012	0,0	10,0	0,00	0,00	0,00	0,00	0,00	0,00
<b>820000</b>	<b>Wirtschaftshof</b>				<b>457.956,55</b>	<b>132.960,52</b>	<b>4.700,00</b>	<b>0,00</b>	<b>26.778,66</b>	<b>559.438,41</b>
<b>1021</b>	<b>Grundstücke, Grundstückseinrichtungen und Infrastruktur</b>				<b>311.700,00</b>	<b>0,00</b>	<b>0,00</b>	<b>0,00</b>	<b>0,00</b>	<b>311.700,00</b>
1/1000000/00025	Parz. 486/26 Bauland Betriebsgebiet Wirtschaftshof	01.01.1900			131.400,00	0,00	0,00	0,00	0,00	131.400,00
1/1000000/00076	Parz. 486/4 Bauland Betriebsgebiet Gewerbestraße	04.10.2018			180.300,00	0,00	0,00	0,00	0,00	180.300,00
<b>1024</b>	<b>Sonderanlagen</b>				<b>0,00</b>	<b>70.917,52</b>	<b>0,00</b>	<b>0,00</b>	<b>1.196,52</b>	<b>69.721,00</b>
4/2600000/00024	Salzsilo	03.04.2023	9,0	10,0	0,00	70.917,52	0,00	0,00	1.196,52	69.721,00
<b>1025</b>	<b>Technische Anlagen, Fahrzeuge und Maschinen</b>				<b>138.599,63</b>	<b>62.043,00</b>	<b>0,00</b>	<b>0,00</b>	<b>24.667,26</b>	<b>175.975,37</b>
4/2500000/00050	Stapler Diesel Hyster H2.50 XM	10.09.2015	0,0	8,0	625,00	0,00	0,00	0,00	625,00	0,00
4/2500000/00063	BN-491NF Kangoo II	18.08.2020	6,5	10,0	21.375,00	0,00	0,00	0,00	2.850,00	18.525,00
4/2500000/00067	Steyr 4100 Expert CVT Traktor	31.01.2022	8,0	10,0	107.985,76	0,00	0,00	0,00	11.998,42	95.987,34
4/2500000/00071	Hyundai H350 Pritsche L2 CRDI 150PS	02.03.2023	9,0	10,0	0,00	24.900,00	0,00	0,00	2.490,00	22.410,00
4/2500000/00072	Renault KangooVan E-Tech Advance 2023	28.06.2023	9,0	10,0	0,00	36.431,00	0,00	0,00	3.643,10	32.787,90
4/2600000/00011	Ladebox f. E-Fahrzeuge	15.06.2016	2,0	10,0	210,70	0,00	0,00	0,00	70,23	140,47
4/2600000/00004	Gabelhubwagen 2,5t Gabell. 800mm	13.10.1998	0,0	10,0	0,00	0,00	0,00	0,00	0,00	0,00
4/2600000/00005	Palettenhubwagen Seiger für 2,5t	02.01.2004	0,0	10,0	0,00	0,00	0,00	0,00	0,00	0,00
4/2600000/00006	Palettengabel m. Aufsteckhalterung	14.07.2009	0,0	10,0	0,00	0,00	0,00	0,00	0,00	0,00
4/2600000/00007	Doppelschleifbock	01.01.2000	0,0	10,0	0,00	0,00	0,00	0,00	0,00	0,00
4/2600000/00009	Gerüst Mathis	16.12.2008	0,0	10,0	0,00	0,00	0,00	0,00	0,00	0,00
4/2700000/00001	Ladestarter Polar 6200	10.03.1998	0,0	10,0	0,00	0,00	0,00	0,00	0,00	0,00
4/2700000/00010	Wasserpumpe Honda WX10	01.01.2000	0,0	10,0	0,00	0,00	0,00	0,00	0,00	0,00
4/2700000/00011	Wasserpumpe Honda GX 160 L.B.D.	14.07.2009	0,0	10,0	0,00	0,00	0,00	0,00	0,00	0,00
4/2700000/00012	Kompressor Impos 24/8	10.11.2010	0,0	10,0	0,00	0,00	0,00	0,00	0,00	0,00
4/2700000/00121	Wasserpumpe Honda WX 15	21.07.2015	1,5	10,0	127,29	0,00	0,00	0,00	50,92	76,37
4/2700000/00124	Oberfräse Festool OF 101 EBQ-Plus	15.07.2016	2,5	10,0	164,64	0,00	0,00	0,00	47,04	117,60
4/2700000/00125	Kompressor24 L	25.09.2017	10,0	10,0	0,00	0,00	0,00	0,00	0,00	0,00
4/2700000/00126	Reinluft-Entstauber RL 140	26.09.2017	3,5	10,0	1.560,60	0,00	0,00	0,00	346,80	1.213,80
4/2700000/00128	Motorsäge Stihl MS 193T/35	27.03.2018	10,0	10,0	0,00	0,00	0,00	0,00	0,00	0,00
4/2700000/00129	Kapp/Paneelsäge 305mm (De Walt)	04.04.2018	4,0	10,0	473,67	0,00	0,00	0,00	94,73	378,94
4/2700000/00013	Kaeser EPC 840-250 ST	24.10.2014	0,5	10,0	504,00	0,00	0,00	0,00	336,00	168,00
4/2700000/00130	Heckenschere Stihl HS 82R/75 Rückschnitt	09.05.2018	4,0	10,0	414,82	0,00	0,00	0,00	82,96	331,86
4/2700000/00131	Saughächsler Stihl SH 86	21.09.2018	10,0	10,0	0,00	0,00	0,00	0,00	0,00	0,00
4/2700000/00147	Kombihammer Hilti TE60	01.07.2021	7,5	10,0	1.610,53	0,00	0,00	0,00	189,47	1.421,06

Ansatz MVAG Konto	Bezeichnung	Inbetrieb- nahme	RND	ND	Buchwert 31.12.2022	Zugänge/ + Umbuchungen -	Abgänge/ -	Wertaufholung+/ Wertminderung-	Abschreibung	Buchwert 31.12.2023
4/2700000/00148	Meisselhammer Hilti TE800	01.07.2021	7,5	10,0	1.874,76	0,00	0,00	0,00	220,56	1.654,20
4/2700000/00149	Freischneider Stihl FS360C-EM/DM	30.07.2021	7,5	10,0	704,61	0,00	0,00	0,00	82,90	621,71
4/2700000/00015	Erdbohrer Stihl BT 360	01.01.2000	0,0	10,0	0,00	0,00	0,00	0,00	0,00	0,00
4/2700000/00155	Motorsense FS55 GSB230-2 Stihl	03.07.2023	10,0	10,0	0,00	320,00	0,00	0,00	320,00	0,00
4/2700000/00156	Saughäcksler SH56 Stihl	03.07.2023	10,0	10,0	0,00	392,00	0,00	0,00	392,00	0,00
4/2700000/00016	Mischmaschine	01.01.2000	0,0	10,0	0,00	0,00	0,00	0,00	0,00	0,00
4/2700000/00018	Rasenmähertraktor Iseki	01.01.2000	0,0	10,0	0,00	0,00	0,00	0,00	0,00	0,00
4/2700000/00019	Rasenmähertraktor Kubota 1900	01.01.2000	0,0	10,0	0,00	0,00	0,00	0,00	0,00	0,00
4/2700000/00002	Kubota RCK 54-25B-EU-F Zwischenachssichelmähwerk	23.09.2013	0,0	10,0	190,66	0,00	0,00	0,00	190,66	0,00
4/2700000/00021	Böschungsmäher Hydrak BM5110	19.12.2006	0,0	10,0	0,00	0,00	0,00	0,00	0,00	0,00
4/2700000/00022	Honda HRX 476 CPK	12.02.2013	0,0	10,0	0,00	0,00	0,00	0,00	0,00	0,00
4/2700000/00025	Bandsäge Rapid 600	17.04.2002	0,0	10,0	0,00	0,00	0,00	0,00	0,00	0,00
4/2700000/00027	Kaltsäge Thomas Soper Technics 350	01.01.2000	0,0	10,0	0,00	0,00	0,00	0,00	0,00	0,00
4/2700000/00028	Ständerbohrmaschine Premier PR-16N	01.01.2000	0,0	10,0	0,00	0,00	0,00	0,00	0,00	0,00
4/2700000/00029	Schutzgasschweißgerät Bergin Euromig 190	01.01.2000	0,0	10,0	0,00	0,00	0,00	0,00	0,00	0,00
4/2700000/00003	Kubota GCD 750 N Gras- u. Laubsauger	23.09.2013	0,0	10,0	459,89	0,00	0,00	0,00	459,89	0,00
4/2700000/00032	Ladegerät Polar 6200 Bergin	01.01.2000	0,0	10,0	0,00	0,00	0,00	0,00	0,00	0,00
4/2700000/00035	Ladegerät Terwin Energy 650	01.01.2000	0,0	10,0	0,00	0,00	0,00	0,00	0,00	0,00
4/2700000/00036	Nassschneidemaschine	01.01.2000	0,0	10,0	0,00	0,00	0,00	0,00	0,00	0,00
4/2700000/00004	Peruzzo Fox 1200 Heckmulcher	23.09.2013	0,0	10,0	129,54	0,00	0,00	0,00	129,54	0,00
4/2700000/00040	Schlagbohrmaschine Hilti TE 15	03.05.2000	0,0	10,0	0,00	0,00	0,00	0,00	0,00	0,00
4/2700000/00044	Handkreissäge Holz Her Omega 21190000	01.01.2000	0,0	10,0	0,00	0,00	0,00	0,00	0,00	0,00
4/2700000/00045	Handhobelset Holz Her	01.01.2000	0,0	10,0	0,00	0,00	0,00	0,00	0,00	0,00
4/2700000/00005	Stromaggregat Honda GX 160 5,5	01.01.2000	0,0	10,0	0,00	0,00	0,00	0,00	0,00	0,00
4/2700000/00050	Dreieckschleifer Bosch GDA 280E	01.01.2000	0,0	10,0	0,00	0,00	0,00	0,00	0,00	0,00
4/2700000/00051	Bohrmaschine Hitachi D 13V	01.01.2000	0,0	10,0	0,00	0,00	0,00	0,00	0,00	0,00
4/2700000/00056	Motorsäge Stihl MS 250 C-BE	22.12.2006	0,0	10,0	0,00	0,00	0,00	0,00	0,00	0,00
4/2700000/00057	Motorsense Stihl FS 280 K	01.01.2000	0,0	10,0	0,00	0,00	0,00	0,00	0,00	0,00
4/2700000/00058	Motorsense Stihl FS 200	01.01.2000	0,0	10,0	0,00	0,00	0,00	0,00	0,00	0,00
4/2700000/00006	Makita 9403 J Bandschleifer	17.01.2017	3,0	10,0	188,16	0,00	0,00	0,00	47,04	141,12
4/2700000/00060	Schneefräse Honda HS 828	01.01.2000	0,0	10,0	0,00	0,00	0,00	0,00	0,00	0,00
4/2700000/00062	Rüttelplatte Warsop Power Tools	01.01.2000	0,0	10,0	0,00	0,00	0,00	0,00	0,00	0,00
4/2700000/00063	Bodenfräse Husqvarna CRT 51	25.06.2009	0,0	10,0	0,00	0,00	0,00	0,00	0,00	0,00
4/2700000/00064	3-Radmäher MS Motor	01.01.2000	0,0	10,0	0,00	0,00	0,00	0,00	0,00	0,00
4/2700000/00066	Achsmähwerk	16.11.2001	0,0	10,0	0,00	0,00	0,00	0,00	0,00	0,00
4/2700000/00067	Ast- und Heckenschere Hydrak	16.11.2001	0,0	10,0	0,00	0,00	0,00	0,00	0,00	0,00
4/2700000/00068	Seilwinde mit Zubehör	20.12.2006	0,0	10,0	0,00	0,00	0,00	0,00	0,00	0,00
4/2700000/00069	HM-Holzfräser Sonder	22.11.1997	0,0	10,0	0,00	0,00	0,00	0,00	0,00	0,00
4/2700000/00070	Profilfräser-Set CMT/HM S-12mm	24.06.1997	0,0	10,0	0,00	0,00	0,00	0,00	0,00	0,00

Ansatz MVAG Konto	Bezeichnung	Inbetrieb- nahme	RND	ND	Buchwert 31.12.2022	Zugänge/ + Umbuchungen -	Abgänge/	Wertaufholung+/ Wertminderung-	Abschreibung	Buchwert 31.12.2023
4/2700000/00071	Fasefräser CMT/HM 45grad	02.06.1998	0,0	10,0	0,00	0,00	0,00	0,00	0,00	0,00
4/2700000/00072	Druckluftschleifer Desoutter	23.12.1999	0,0	10,0	0,00	0,00	0,00	0,00	0,00	0,00
4/2700000/00073	Häckselmaschine Eschelböck Biber IV	01.01.2000	0,0	10,0	0,00	0,00	0,00	0,00	0,00	0,00
4/2700000/00074	Arbeitskorb	21.01.2006	0,0	10,0	0,00	0,00	0,00	0,00	0,00	0,00
4/2700000/00075	Mulcher Medi Sicma	21.12.2006	0,0	10,0	0,00	0,00	0,00	0,00	0,00	0,00
4/2700000/00076	Heckenschere Stihl HS 81/R60	14.09.2010	0,0	10,0	0,00	0,00	0,00	0,00	0,00	0,00
4/2700000/00077	Motorsäge Stihl HT 131 Hochentaster	10.10.2011	0,0	10,0	0,00	0,00	0,00	0,00	0,00	0,00
4/2700000/00079	Heckenschere Stihl HS 81R/75	08.08.2012	0,0	10,0	0,00	0,00	0,00	0,00	0,00	0,00
4/2700000/00008	Kompressor Bergin BK 400/10/100 V-K	01.01.2000	0,0	10,0	0,00	0,00	0,00	0,00	0,00	0,00
4/2700000/00080	Akkuschlagbohrmaschine PSB10, 8LI-2 Smart	23.10.2014	0,0	10,0	0,00	0,00	0,00	0,00	0,00	0,00
4/2700000/00081	Betonrüttler	23.10.2014	0,0	10,0	0,00	0,00	0,00	0,00	0,00	0,00
4/2700000/00082	Laubsauger	23.10.2014	0,0	10,0	0,00	0,00	0,00	0,00	0,00	0,00
4/2700000/00083	Hebebühne MTF 3000	01.01.2000	0,0	10,0	0,00	0,00	0,00	0,00	0,00	0,00
4/2700000/00009	Tauchpumpe 400V	01.01.2000	0,0	10,0	0,00	0,00	0,00	0,00	0,00	0,00
4/2800000/00001	Schaufel	01.01.2000	0,0	10,0	0,00	0,00	0,00	0,00	0,00	0,00
4/2800000/00010	Fuchsschwanz	01.01.2000	10,0	10,0	0,00	0,00	0,00	0,00	0,00	0,00
4/2800000/00011	Rechen	01.01.2000	10,0	10,0	0,00	0,00	0,00	0,00	0,00	0,00
4/2800000/00114	Alu-Doppelleiter Stabilo 2x6 Sprossen	14.09.2015	10,0	10,0	0,00	0,00	0,00	0,00	0,00	0,00
4/2800000/00116	Hebelnietmutterngerät Reca RMX II	01.04.2016	10,0	10,0	0,00	0,00	0,00	0,00	0,00	0,00
4/2800000/00012	Schraubbitpalette	01.01.2000	10,0	10,0	0,00	0,00	0,00	0,00	0,00	0,00
4/2800000/00013	Spezialbit	01.01.2000	10,0	10,0	0,00	0,00	0,00	0,00	0,00	0,00
4/2800000/00014	Schraubenzieherset	01.01.2000	10,0	10,0	0,00	0,00	0,00	0,00	0,00	0,00
4/2800000/00015	Kombi-Zange	01.01.2000	10,0	10,0	0,00	0,00	0,00	0,00	0,00	0,00
4/2800000/00017	Heugabel	01.01.2000	10,0	10,0	0,00	0,00	0,00	0,00	0,00	0,00
4/2800000/00019	Baumschere	30.11.2012	10,0	10,0	0,00	0,00	0,00	0,00	0,00	0,00
4/2800000/00002	Krampen	01.01.2000	10,0	10,0	0,00	0,00	0,00	0,00	0,00	0,00
4/2800000/00020	Rosenschere	01.01.2000	10,0	10,0	0,00	0,00	0,00	0,00	0,00	0,00
4/2800000/00021	Bogensäge	01.01.2000	10,0	10,0	0,00	0,00	0,00	0,00	0,00	0,00
4/2800000/00022	Alu-Latte	01.01.2000	10,0	10,0	0,00	0,00	0,00	0,00	0,00	0,00
4/2800000/00023	Schraubenschlüsselsatz	01.01.2000	10,0	10,0	0,00	0,00	0,00	0,00	0,00	0,00
4/2800000/00024	Gabelschlüsselsatz	01.01.2000	10,0	10,0	0,00	0,00	0,00	0,00	0,00	0,00
4/2800000/00025	Ringschlüsselsatz	01.01.2000	10,0	10,0	0,00	0,00	0,00	0,00	0,00	0,00
4/2800000/00026	Schraubenzieher	01.01.2000	10,0	10,0	0,00	0,00	0,00	0,00	0,00	0,00
4/2800000/00027	Schraubzwinge	01.01.2000	10,0	10,0	0,00	0,00	0,00	0,00	0,00	0,00
4/2800000/00028	Zimmermannsäge	01.01.2000	10,0	10,0	0,00	0,00	0,00	0,00	0,00	0,00
4/2800000/00029	Stemmeisensatz	01.01.2000	10,0	10,0	0,00	0,00	0,00	0,00	0,00	0,00
4/2800000/00003	Standschlägel	01.01.2000	0,0	10,0	0,00	0,00	0,00	0,00	0,00	0,00
4/2800000/00030	Feilensatz	01.01.2000	10,0	10,0	0,00	0,00	0,00	0,00	0,00	0,00
4/2800000/00031	Schraubstock	01.01.2000	10,0	10,0	0,00	0,00	0,00	0,00	0,00	0,00

Ansatz MVAG Konto	Bezeichnung	Inbetrieb- nahme	RND	ND	Buchwert 31.12.2022	Zugänge/ + Umbuchungen -	Abgänge/ -	Wertaufholung+/ Wertminderung-	Abschreibung	Buchwert 31.12.2023
4/2800000/00034	Schneeschieber	01.01.2000	10,0	10,0	0,00	0,00	0,00	0,00	0,00	0,00
4/2800000/00035	Wasserpumpenzange	01.01.2000	10,0	10,0	0,00	0,00	0,00	0,00	0,00	0,00
4/2800000/00036	Seitenschneider	01.01.2000	10,0	10,0	0,00	0,00	0,00	0,00	0,00	0,00
4/2800000/00037	Werkzeugwagen "Eurostyle"	04.03.2009	0,0	10,0	0,00	0,00	0,00	0,00	0,00	0,00
4/2800000/00038	Rohrzange	01.01.2000	0,0	10,0	0,00	0,00	0,00	0,00	0,00	0,00
4/2800000/00039	Bohrersatz	01.01.2000	0,0	10,0	0,00	0,00	0,00	0,00	0,00	0,00
4/2800000/00004	Zimmeraxt	01.01.2000	0,0	10,0	0,00	0,00	0,00	0,00	0,00	0,00
4/2800000/00040	Nietzange	01.01.2000	0,0	10,0	0,00	0,00	0,00	0,00	0,00	0,00
4/2800000/00041	Starterkabel	01.01.2000	0,0	10,0	0,00	0,00	0,00	0,00	0,00	0,00
4/2800000/00042	Sanitärzange	01.01.2000	0,0	10,0	0,00	0,00	0,00	0,00	0,00	0,00
4/2800000/00044	Hammer	01.01.2000	10,0	10,0	0,00	0,00	0,00	0,00	0,00	0,00
4/2800000/00045	Unterstandsbock	01.01.2000	10,0	10,0	0,00	0,00	0,00	0,00	0,00	0,00
4/2800000/00046	T-Schlüssel	01.01.2000	10,0	10,0	0,00	0,00	0,00	0,00	0,00	0,00
4/2800000/00048	Kistenöffner 320 mm Stubai	01.01.2000	0,0	10,0	0,00	0,00	0,00	0,00	0,00	0,00
4/2800000/00049	Schreinerwinkel	01.01.2000	0,0	10,0	0,00	0,00	0,00	0,00	0,00	0,00
4/2800000/00050	Maurerhammer	01.01.2000	0,0	10,0	0,00	0,00	0,00	0,00	0,00	0,00
4/2800000/00051	Magnet-Latthammer	01.01.2000	0,0	10,0	0,00	0,00	0,00	0,00	0,00	0,00
4/2800000/00053	Stellwinkel GEH. Vst. 30	01.01.2000	0,0	10,0	0,00	0,00	0,00	0,00	0,00	0,00
4/2800000/00054	Streichmaß Stubei 150 mm	01.01.2000	0,0	10,0	0,00	0,00	0,00	0,00	0,00	0,00
4/2800000/00056	Handversenker 2016-016	01.01.2000	0,0	10,0	0,00	0,00	0,00	0,00	0,00	0,00
4/2800000/00057	Glättkelle glatt	01.01.2000	0,0	10,0	0,00	0,00	0,00	0,00	0,00	0,00
4/2800000/00058	Reibbrett	01.01.2000	0,0	10,0	0,00	0,00	0,00	0,00	0,00	0,00
4/2800000/00059	Gartenwalze	01.01.2000	0,0	10,0	0,00	0,00	0,00	0,00	0,00	0,00
4/2800000/00006	Metallwinkel	01.01.2000	10,0	10,0	0,00	0,00	0,00	0,00	0,00	0,00
4/2800000/00060	T-Gelenkschlüssel	01.01.2000	0,0	10,0	0,00	0,00	0,00	0,00	0,00	0,00
4/2800000/00061	Kabeltrommel 50m	01.01.2000	0,0	10,0	0,00	0,00	0,00	0,00	0,00	0,00
4/2800000/00062	Nuss-Satz	01.01.2000	0,0	10,0	0,00	0,00	0,00	0,00	0,00	0,00
4/2800000/00064	Malerwerkzeug div.	01.01.2000	0,0	10,0	0,00	0,00	0,00	0,00	0,00	0,00
4/2800000/00065	Schiebetruhe	01.01.2000	0,0	10,0	0,00	0,00	0,00	0,00	0,00	0,00
4/2800000/00007	Mauerkübel	01.01.2000	10,0	10,0	0,00	0,00	0,00	0,00	0,00	0,00
4/2800000/00076	Kabeltrommel	01.01.2000	0,0	10,0	0,00	0,00	0,00	0,00	0,00	0,00
4/2800000/00077	Rasenmäherschleifwuchtgerät	01.01.2000	0,0	10,0	0,00	0,00	0,00	0,00	0,00	0,00
4/2800000/00078	Unkrautspritze	01.01.2000	10,0	10,0	0,00	0,00	0,00	0,00	0,00	0,00
4/2800000/00079	Lötset 4-teilig	01.01.2000	10,0	10,0	0,00	0,00	0,00	0,00	0,00	0,00
4/2800000/00008	Silikonspritzen	01.01.2000	10,0	10,0	0,00	0,00	0,00	0,00	0,00	0,00
4/2800000/00080	Schlagschrauber in Kassette Fa. Umlauff	03.02.2010	0,0	10,0	0,00	0,00	0,00	0,00	0,00	0,00
4/2800000/00081	Bolzenschneider	22.10.1998	0,0	10,0	0,00	0,00	0,00	0,00	0,00	0,00
4/2800000/00082	Reb- und Gartenschere	30.07.2010	0,0	10,0	0,00	0,00	0,00	0,00	0,00	0,00
4/2800000/00083	Linienmarkierwagen	02.10.2013	0,0	10,0	0,00	0,00	0,00	0,00	0,00	0,00

Ansatz MVAG Konto	Bezeichnung	Inbetrieb- nahme	RND	ND	Buchwert 31.12.2022	Zugänge/ + Umbuchungen -	Abgänge/	Wertaufholung+/ Wertminderung-	Abschreibung	Buchwert 31.12.2023
4/2800000/00084	Wassertank	02.01.2004	0,0	10,0	0,00	0,00	0,00	0,00	0,00	0,00
4/2800000/00085	Vielzweckleiter Stabilo	12.01.2009	0,0	10,0	0,00	0,00	0,00	0,00	0,00	0,00
4/2800000/00009	Kraftstromverlängerungen	01.01.2000	10,0	10,0	0,00	0,00	0,00	0,00	0,00	0,00
<b>1026</b>	<b>Amts-, Betriebs- und Geschäftsausstattung</b>				<b>11.781,92</b>	<b>0,00</b>	<b>0,00</b>	<b>0,00</b>	<b>1.675,41</b>	<b>10.106,51</b>
4/2600000/00023	E-Ladestation	29.12.2020	6,5	10,0	2.151,21	0,00	0,00	0,00	286,83	1.864,38
4/2700000/00134	Stromaggregat Honda ECT 7000	24.09.2019	5,5	10,0	1.271,30	0,00	0,00	0,00	195,58	1.075,72
4/2700000/00135	Rasenmäher Stihl RMA 448 PC Akku	28.05.2019	5,0	10,0	504,63	0,00	0,00	0,00	84,11	420,52
4/2700000/00136	Laubblasgerät Stihl BGA 85 Akku	28.05.2019	10,0	10,0	0,00	0,00	0,00	0,00	0,00	0,00
4/2700000/00137	Motorsense Stihl FSA 65 Akku	28.05.2019	10,0	10,0	0,00	0,00	0,00	0,00	0,00	0,00
4/2700000/00139	Hammerbohrer TE-YX Hilti	03.04.2019	5,0	10,0	301,95	0,00	0,00	0,00	50,33	251,62
4/2700000/00140	Hobelmaschine HOB410P 400V	04.03.2019	5,0	10,0	2.212,91	0,00	0,00	0,00	368,82	1.844,09
4/2700000/00143	Rasenmäher Honda HRX 476 CHY	11.05.2020	6,0	10,0	797,30	0,00	0,00	0,00	113,90	683,40
4/2700000/00145	Kapp/Gehrungssäge DWS 780 (De Walt)	11.12.2020	6,5	10,0	824,25	0,00	0,00	0,00	109,90	714,35
4/2700000/00150	Trennschleifer Stihl TS410	29.09.2021	7,5	10,0	951,31	0,00	0,00	0,00	111,92	839,39
4/2700000/00151	Motorsäge MS400C-M/45_36RS	29.10.2021	7,5	10,0	951,31	0,00	0,00	0,00	111,92	839,39
4/2700000/00152	Rasenmäher Hondy IZY HRG 466 C1	14.06.2022	10,0	10,0	0,00	0,00	0,00	0,00	0,00	0,00
4/2800000/00018	Baumschere	01.01.2000	10,0	10,0	0,00	0,00	0,00	0,00	0,00	0,00
4/2800000/00055	Kneifzange	01.01.2000	0,0	10,0	0,00	0,00	0,00	0,00	0,00	0,00
4/2800000/00063	Wagenheber	01.01.2000	0,0	10,0	0,00	0,00	0,00	0,00	0,00	0,00
4/2900000/00001	Handscheinwerfer Dauerlicht	19.01.2000	0,0	10,0	0,00	0,00	0,00	0,00	0,00	0,00
4/3000000/00001	Feuerlöscher	01.01.2005	10,0	10,0	0,00	0,00	0,00	0,00	0,00	0,00
4/3000000/00002	Alarmanlage	11.02.2005	0,0	10,0	0,00	0,00	0,00	0,00	0,00	0,00
4/3100000/00001	Heizkanone Jet Heater	01.01.2000	0,0	10,0	0,00	0,00	0,00	0,00	0,00	0,00
4/3200000/00032	SonicWALL	05.09.2022	6,5	8,0	1.815,75	0,00	0,00	0,00	242,10	1.573,65
4/3300000/00101	Fujitsu Celsius J580 I7-8700 - PC-Set	14.03.2019	0,0	4,0	0,00	0,00	0,00	0,00	0,00	0,00
4/3300000/00103	Drucker Canon Pixma TS 5150	06.02.2019	4,0	4,0	0,00	0,00	0,00	0,00	0,00	0,00
4/3400000/00135	Nass- u. Trockensauger Stihl SE 122E	25.09.2019	10,0	10,0	0,00	0,00	0,00	0,00	0,00	0,00
<b>1311</b>	<b>Investitionszuschüsse von Trägern öffentlichen Rechts</b>				<b>-4.125,00</b>	<b>0,00</b>	<b>4.700,00</b>	<b>0,00</b>	<b>-760,53</b>	<b>-8.064,47</b>
4/2500000/00065	BN-491NF Kangoo II - Investitionszuschuss	29.12.2020	6,5	10,0	-4.125,00	0,00	700,00	0,00	-550,00	-4.275,00
4/2500000/00073	BN-829PK Renault Kangoo - Investitionszuschuss	29.11.2023	9,0	9,5	0,00	0,00	4.000,00	0,00	-210,53	-3.789,47
<b>840000 Grundbesitz</b>					<b>8.341.381,10</b>	<b>0,00</b>	<b>0,00</b>	<b>0,00</b>	<b>2.761,56</b>	<b>8.338.619,54</b>
<b>1010</b>	<b>Immaterielle Vermögenswerte</b>				<b>55.231,20</b>	<b>0,00</b>	<b>0,00</b>	<b>0,00</b>	<b>2.761,56</b>	<b>52.469,64</b>
2/5200000/00002	Neue Heimat - Baurecht Waldmannsgasse	01.01.1993	19,0	50,0	55.231,20	0,00	0,00	0,00	2.761,56	52.469,64
<b>1021</b>	<b>Grundstücke, Grundstückseinrichtungen und Infrastruktur</b>				<b>8.286.149,90</b>	<b>0,00</b>	<b>0,00</b>	<b>0,00</b>	<b>0,00</b>	<b>8.286.149,90</b>
1/1000000/00100	Parz. 1314 Grünland öd	01.01.1900			874,00	0,00	0,00	0,00	0,00	874,00
1/1000000/00101	Parz. 1298/2 Grünland öd	01.01.1900			3.902,00	0,00	0,00	0,00	0,00	3.902,00

Ansatz MVAG Konto	Bezeichnung	Inbetrieb- nahme	RND	ND	Buchwert 31.12.2022	Zugänge/ + Umbuchungen -	Abgänge/	Wertaufholung+/ Wertminderung-	Abschreibung	Buchwert 31.12.2023
1/1000000/00102	Parz. 1316 Grünland öd	01.01.1900			275,50	0,00	0,00	0,00	0,00	275,50
1/1000000/00103	Parz. 1317 Grünland öd	01.01.1900			56,50	0,00	0,00	0,00	0,00	56,50
1/1000000/00104	Parz. 1318 Grünland öd	01.01.1900			293,00	0,00	0,00	0,00	0,00	293,00
1/1000000/00105	Parz. 1309/2 Grünland öd	01.01.1900			98,00	0,00	0,00	0,00	0,00	98,00
1/1000000/00106	Parz. 1313 Grünland öd	01.01.1900			64,50	0,00	0,00	0,00	0,00	64,50
1/1000000/00107	Parz. 1315 Grünland öd	01.01.1900			71,00	0,00	0,00	0,00	0,00	71,00
1/1000000/00108	Parz. 1298/5 Grünland öd	01.01.1900			160,00	0,00	0,00	0,00	0,00	160,00
1/1000000/00109	Parz. 183/51 Grünland öd	01.01.1900			866,50	0,00	0,00	0,00	0,00	866,50
1/1000000/00110	Parz. 1091/4 Grünland Teich	01.01.1900			276,00	0,00	0,00	0,00	0,00	276,00
1/1000000/00111	Parz. 1091/3 Grünland Teich	01.01.1900			272,00	0,00	0,00	0,00	0,00	272,00
1/1000000/00112	Parz. 1090/2 Grünland Teich	01.01.1900			460,00	0,00	0,00	0,00	0,00	460,00
1/1000000/00113	Parz. 1091/2 Grünland Teich	01.01.1900			18.154,00	0,00	0,00	0,00	0,00	18.154,00
1/1000000/00114	Parz. 1095 Grünland Teich	01.01.1900			14.018,00	0,00	0,00	0,00	0,00	14.018,00
1/1000000/00115	Parz. 1091/1 Grünland Teich	01.01.1900			13.208,00	0,00	0,00	0,00	0,00	13.208,00
1/1000000/00116	Parz. 1079/2 Grünland Teich	01.01.1900			1.258,00	0,00	0,00	0,00	0,00	1.258,00
1/1000000/00117	Parz. 1096 Grünland Teich	01.01.1900			14.600,00	0,00	0,00	0,00	0,00	14.600,00
1/1000000/00118	Parz. 1097 Grünland Teich	01.01.1900			17.730,00	0,00	0,00	0,00	0,00	17.730,00
1/1000000/00119	Parz. 613/2 Grünland Wald	01.01.1900			1.118,00	0,00	0,00	0,00	0,00	1.118,00
1/1000000/00120	Parz. 613/1 Grünland Wald	01.01.1900			6.106,00	0,00	0,00	0,00	0,00	6.106,00
1/1000000/00121	Parz. 613/7 Grünland Wald	01.01.1900			252,00	0,00	0,00	0,00	0,00	252,00
1/1000000/00122	Parz. 613/6 Grünland Wald	01.01.1900			286,00	0,00	0,00	0,00	0,00	286,00
1/1000000/00123	Parz. 613/5 Grünland Wald	01.01.1900			32,00	0,00	0,00	0,00	0,00	32,00
1/1000000/00124	Parz. 552/157 Grünland Wald	01.01.1900			23.362,00	0,00	0,00	0,00	0,00	23.362,00
1/1000000/00125	Parz. 813 Grünland Wald	01.01.1900			1.004,00	0,00	0,00	0,00	0,00	1.004,00
1/1000000/00126	Parz. 818 Grünland Wald	01.01.1900			330,00	0,00	0,00	0,00	0,00	330,00
1/1000000/00127	Parz. 826 Grünland Wald	01.01.1900			350,00	0,00	0,00	0,00	0,00	350,00
1/1000000/00128	Parz. 827 Grünland Wald	01.01.1900			400,00	0,00	0,00	0,00	0,00	400,00
1/1000000/00129	Parz. 829 Grünland Wald	01.01.1900			512,00	0,00	0,00	0,00	0,00	512,00
1/1000000/00130	Parz. 782 Grünland Wald	01.01.1900			732,00	0,00	0,00	0,00	0,00	732,00
1/1000000/00131	Parz. 786 Grünland Wald	01.01.1900			248,00	0,00	0,00	0,00	0,00	248,00
1/1000000/00132	Parz. 781/2 Grünland Wald	01.01.1900			376,00	0,00	0,00	0,00	0,00	376,00
1/1000000/00133	Parz. 1/2 Grünland Wald	01.01.1900			2.740,00	0,00	0,00	0,00	0,00	2.740,00
1/1000000/00134	Parz. 1420/3 Grünland Wald	01.01.1900			15.510,00	0,00	0,00	0,00	0,00	15.510,00
1/1000000/00135	Parz. 1420/1 Grünland Wald	01.01.1900			13.236,00	0,00	0,00	0,00	0,00	13.236,00
1/1000000/00136	Parz. 1420/4 Grünland Wald	01.01.1900			14.582,00	0,00	0,00	0,00	0,00	14.582,00
1/1000000/00137	Parz. 1205/5 Grünland Wald	01.01.1900			22.780,00	0,00	0,00	0,00	0,00	22.780,00
1/1000000/00138	Parz. 1207/1 Grünland Wald	01.01.1900			37.044,00	0,00	0,00	0,00	0,00	37.044,00
1/1000000/00139	Parz. 1205/6 Grünland Wald	01.01.1900			30.706,00	0,00	0,00	0,00	0,00	30.706,00
1/1000000/00140	Parz. 1207/4 Grünland Wald	01.01.1900			2.556,00	0,00	0,00	0,00	0,00	2.556,00

Ansatz MVAG Konto	Bezeichnung	Inbetrieb- nahme	RND	ND	Buchwert 31.12.2022	Zugänge/ + Umbuchungen -	Abgänge/	Wertaufholung+/ Wertminderung-	Abschreibung	Buchwert 31.12.2023
1/1000000/00141	Parz. 1207/5 Grünland Wald	01.01.1900			3.532,00	0,00	0,00	0,00	0,00	3.532,00
1/1000000/00142	Parz. 1476/1 Grünland Wald	01.01.1900			1.996,00	0,00	0,00	0,00	0,00	1.996,00
1/1000000/00143	Parz. 1207/2 Grünland Wald	01.01.1900			22.028,00	0,00	0,00	0,00	0,00	22.028,00
1/1000000/00144	Parz. 1205/8 Grünland Wald	01.01.1900			41.228,00	0,00	0,00	0,00	0,00	41.228,00
1/1000000/00145	Parz. 1208/2 Grünland Wald	01.01.1900			26.440,00	0,00	0,00	0,00	0,00	26.440,00
1/1000000/00146	Parz. 1205/7 Grünland Wald	01.01.1900			30.326,00	0,00	0,00	0,00	0,00	30.326,00
1/1000000/00147	Parz. 1208/1 Grünland Wald	01.01.1900			2.624,00	0,00	0,00	0,00	0,00	2.624,00
1/1000000/00148	Parz. 1420/2 Grünland Wasser	01.01.1900			4.310,00	0,00	0,00	0,00	0,00	4.310,00
1/1000000/00149	Parz. 608/2 Grünland Wasser	01.01.1900			1.990,00	0,00	0,00	0,00	0,00	1.990,00
1/1000000/00150	Parz. 533/109 Grünland Wasser	01.01.1900			500,00	0,00	0,00	0,00	0,00	500,00
1/1000000/00151	Parz. 1330 Grünland Bach	01.01.1900			1.800,00	0,00	0,00	0,00	0,00	1.800,00
1/1000000/00152	Parz. 1291/3 Grünland Bach	01.01.1900			3.458,00	0,00	0,00	0,00	0,00	3.458,00
1/1000000/00153	Parz. 1447 Grünland Windschutz	01.01.1900			5.202,50	0,00	0,00	0,00	0,00	5.202,50
1/1000000/00154	Parz. 1458 Grünland Windschutz	01.01.1900			5.035,50	0,00	0,00	0,00	0,00	5.035,50
1/1000000/00155	Parz. 1442 Grünland Windschutz	01.01.1900			4.463,00	0,00	0,00	0,00	0,00	4.463,00
1/1000000/00156	Parz. 1452 Grünland Windschutz	01.01.1900			5.499,50	0,00	0,00	0,00	0,00	5.499,50
1/1000000/00157	Parz. 1455 Grünland Windschutz	01.01.1900			5.742,00	0,00	0,00	0,00	0,00	5.742,00
1/1000000/00158	Parz. 1469 Grünland Windschutz	01.01.1900			2.438,00	0,00	0,00	0,00	0,00	2.438,00
1/1000000/00159	Parz. 1466 Grünland Windschutz	01.01.1900			2.460,50	0,00	0,00	0,00	0,00	2.460,50
1/1000000/00160	Parz. 1463 Grünland Windschutz	01.01.1900			825,50	0,00	0,00	0,00	0,00	825,50
1/1000000/00161	Parz. 1476/2 Grünland Windschutz	01.01.1900			2.068,50	0,00	0,00	0,00	0,00	2.068,50
1/1000000/00164	Parz. 3/1 Grünland Park	26.09.2017			16.146,83	0,00	0,00	0,00	0,00	16.146,83
1/1000000/00168	Parz. 1052/7 Bauland Sondergebiet Lagerplatz	01.01.1900			127.820,00	0,00	0,00	0,00	0,00	127.820,00
1/1000000/00169	Straßen	01.01.1990			375.352,40	0,00	0,00	0,00	0,00	375.352,40
1/1000000/00170	Parz. 540/6 Grünland Wald ÖBB Vöslauer Straße	29.12.2020			18.748,80	0,00	0,00	0,00	0,00	18.748,80
1/1000000/00171	Parz. 540/13 Grünland Wald ÖBB Vöslauer Straße	31.12.2019			865,21	0,00	0,00	0,00	0,00	865,21
1/1000000/00173	Parz. 466/2 Schwarzer Weg	04.10.2022			69.286,13	0,00	0,00	0,00	0,00	69.286,13
1/1000000/00019	Parz. 1333 Bauland Waldmannsgasse 2	01.01.1900			183.175,00	0,00	0,00	0,00	0,00	183.175,00
1/1000000/00021	Parz. 1334 Bauland Waldmannsgasse 2	01.01.1900			505.750,00	0,00	0,00	0,00	0,00	505.750,00
1/1000000/00026	Parz. 2/3 Bauland Schloss	01.01.1900			3.504.550,00	0,00	0,00	0,00	0,00	3.504.550,00
1/1000000/00027	Parz. 2/1 Bauland Schloss	01.01.1900			1.380.187,50	0,00	0,00	0,00	0,00	1.380.187,50
1/1000000/00034	Parz. 1323/2 Bauland Rest	01.01.1900			1.935,00	0,00	0,00	0,00	0,00	1.935,00
1/1000000/00035	Parz. 1323/4 Bauland Rest	01.01.1900			8.055,00	0,00	0,00	0,00	0,00	8.055,00
1/1000000/00036	Parz. 1323/3 Bauland Rest	01.01.1900			20.341,18	0,00	0,00	0,00	0,00	20.341,18
1/1000000/00037	Parz. 91/17 Bauland Rest	01.01.1900			3.645,00	0,00	0,00	0,00	0,00	3.645,00
1/1000000/00038	Parz. 485/3 Bauland Rest	01.01.1900			1.935,00	0,00	0,00	0,00	0,00	1.935,00
1/1000000/00039	Parz. 102/13 Bauland Rest	01.01.1900			2.385,00	0,00	0,00	0,00	0,00	2.385,00
1/1000000/00040	Parz. 102/14 Bauland Rest	01.01.1900			3.015,00	0,00	0,00	0,00	0,00	3.015,00
1/1000000/00041	Parz. .216 Bauland Rest	01.01.1900			1.485,00	0,00	0,00	0,00	0,00	1.485,00



Ansatz MVAG Konto	Bezeichnung	Inbetrieb- nahme	RND	ND	Buchwert 31.12.2022	Zugänge/ + Umbuchungen -	Abgänge/	Wertaufholung+/ Wertminderung-	Abschreibung	Buchwert 31.12.2023
1/1000000/00042	Parz. 1326/43 Bauland Rest	01.01.1900			3.285,00	0,00	0,00	0,00	0,00	3.285,00
1/1000000/00043	Parz. 1211/46 Bauland Rest	01.01.1900			270,00	0,00	0,00	0,00	0,00	270,00
1/1000000/00044	Parz. 183/410 Bauland Rest	01.01.1900			9.855,00	0,00	0,00	0,00	0,00	9.855,00
1/1000000/00045	Parz. 183/491 Bauland Rest	01.01.1900			19.755,00	0,00	0,00	0,00	0,00	19.755,00
1/1000000/00046	Parz. 1346/254 Bauland Rest	01.01.1900			360,00	0,00	0,00	0,00	0,00	360,00
1/1000000/00047	Parz. 202/13 Bauland Rest	01.01.1900			1.575,00	0,00	0,00	0,00	0,00	1.575,00
1/1000000/00048	Parz. 202/2 Bauland Rest	01.01.1900			1.170,00	0,00	0,00	0,00	0,00	1.170,00
1/1000000/00005	Parz. 50/1 Bauland Parkplatz Kirchenplatz	01.01.1900			75.225,00	0,00	0,00	0,00	0,00	75.225,00
1/1000000/00051	Parz. 1/1 Grünland Park	01.01.1900			83.874,00	0,00	0,00	0,00	0,00	83.874,00
1/1000000/00052	Parz. 1/3 Grünland Park	01.01.1900			25.356,00	0,00	0,00	0,00	0,00	25.356,00
1/1000000/00053	Parz. 1421 Grünland Park	01.01.1900			11.118,00	0,00	0,00	0,00	0,00	11.118,00
1/1000000/00054	Parz. 1060/3 Grünland Flugfeldstraße	01.01.1900			16.443,00	0,00	0,00	0,00	0,00	16.443,00
1/1000000/00056	Parz. 1425/1 Grünland	06.04.2018			24.669,00	0,00	0,00	0,00	0,00	24.669,00
1/1000000/00057	Parz. 1425/2 Grünland	06.04.2018			5.331,00	0,00	0,00	0,00	0,00	5.331,00
1/1000000/00058	Parz. 3/11 Grünland Park	26.09.2017			8.019,00	0,00	0,00	0,00	0,00	8.019,00
1/1000000/00059	Parz. 1052/59 Grünland	01.01.1900			9.648,00	0,00	0,00	0,00	0,00	9.648,00
1/1000000/00006	Parz. 50/3 Bauland Parkplatz Hauptstr. 25	01.01.1900			291.150,00	0,00	0,00	0,00	0,00	291.150,00
1/1000000/00060	Parz. 1059/2 Grünland	01.01.1900			56.166,00	0,00	0,00	0,00	0,00	56.166,00
1/1000000/00061	Parz. 1052/53 Grünland	01.01.1900			6.768,00	0,00	0,00	0,00	0,00	6.768,00
1/1000000/00062	Parz. 1059/1 Grünland	01.01.1900			12.531,00	0,00	0,00	0,00	0,00	12.531,00
1/1000000/00063	Parz. 532 Grünland	01.01.1900			2.031,00	0,00	0,00	0,00	0,00	2.031,00
1/1000000/00064	Parz. .4/1 Bauland Hauptstraße 4	10.08.2018			191.887,50	0,00	0,00	0,00	0,00	191.887,50
1/1000000/00065	Parz. 1060/10 Grünland	01.01.1900			66,00	0,00	0,00	0,00	0,00	66,00
1/1000000/00066	Parz. 1098 Grünland	01.01.1900			26.508,00	0,00	0,00	0,00	0,00	26.508,00
1/1000000/00067	Parz. 1070 Grünland	01.01.1900			15.042,00	0,00	0,00	0,00	0,00	15.042,00
1/1000000/00068	Parz. 1078/27 Grünland	01.01.1900			879,00	0,00	0,00	0,00	0,00	879,00
1/1000000/00069	Parz. 4/2 Bauland Hauptstraße 4	10.08.2018			69.700,00	0,00	0,00	0,00	0,00	69.700,00
1/1000000/00070	Parz. 1291/6 Grünland	01.01.1900			429,00	0,00	0,00	0,00	0,00	429,00
1/1000000/00071	Parz. 1094 Grünland	01.01.1900			16.476,00	0,00	0,00	0,00	0,00	16.476,00
1/1000000/00072	Parz. 1116 Grünland	01.01.1900			9.618,00	0,00	0,00	0,00	0,00	9.618,00
1/1000000/00073	Parz. 1144/2 Grünland	01.01.1900			85.584,00	0,00	0,00	0,00	0,00	85.584,00
1/1000000/00074	Parz. 1281/1 Bauland Junges Wohnen	25.06.2018			344.250,00	0,00	0,00	0,00	0,00	344.250,00
1/1000000/00075	Parz. 1292/6 Grünland	01.01.1900			4.396,35	0,00	0,00	0,00	0,00	4.396,35
1/1000000/00078	Parz. 501/4 Grünland	01.01.1900			20.451,00	0,00	0,00	0,00	0,00	20.451,00
1/1000000/00079	Parz. 501/1 Grünland	01.01.1900			22.434,00	0,00	0,00	0,00	0,00	22.434,00
1/1000000/00080	Parz. 501/2 Grünland	01.01.1900			7.854,00	0,00	0,00	0,00	0,00	7.854,00
1/1000000/00081	Parz. 501/3 Grünland	01.01.1900			12.873,00	0,00	0,00	0,00	0,00	12.873,00
1/1000000/00082	Parz. 486/8 Grünland	01.01.1900			116.265,00	0,00	0,00	0,00	0,00	116.265,00
1/1000000/00083	Parz. 840 Grünland	01.01.1900			1.344,00	0,00	0,00	0,00	0,00	1.344,00

Ansatz MVAG Konto	Bezeichnung	Inbetrieb- nahme	RND	ND	Buchwert 31.12.2022	Zugänge/ + Umbuchungen -	Abgänge/ -	Wertaufholung+/ Wertminderung-	Abschreibung	Buchwert 31.12.2023
1/1000000/00084	Parz. 846/2 Grünland	01.01.1900			810,00	0,00	0,00	0,00	0,00	810,00
1/1000000/00085	Parz. 858 Grünland	01.01.1900			1.650,00	0,00	0,00	0,00	0,00	1.650,00
1/1000000/00086	Parz. 860/1 Grünland	01.01.1900			864,00	0,00	0,00	0,00	0,00	864,00
1/1000000/00087	Parz. 863/2 Grünland	01.01.1900			1.287,00	0,00	0,00	0,00	0,00	1.287,00
1/1000000/00088	Parz. 468/24 Grünland	01.01.1900			372,00	0,00	0,00	0,00	0,00	372,00
1/1000000/00089	Parz. 202/12 Grünland	01.01.1900			2.856,00	0,00	0,00	0,00	0,00	2.856,00
1/1000000/00090	Parz. 1297/2 Grünland öd	01.01.1900			4.373,50	0,00	0,00	0,00	0,00	4.373,50
1/1000000/00091	Parz. 1297/5 Grünland öd	01.01.1900			145,00	0,00	0,00	0,00	0,00	145,00
1/1000000/00092	Parz. 1309/1 Grünland öd	01.01.1900			869,00	0,00	0,00	0,00	0,00	869,00
1/1000000/00093	Parz. 1322 Grünland öd	01.01.1900			325,50	0,00	0,00	0,00	0,00	325,50
1/1000000/00094	Parz. 1310 Grünland öd	01.01.1900			286,50	0,00	0,00	0,00	0,00	286,50
1/1000000/00095	Parz. 1321 Grünland öd	01.01.1900			202,00	0,00	0,00	0,00	0,00	202,00
1/1000000/00096	Parz. 1311 Grünland öd	01.01.1900			839,50	0,00	0,00	0,00	0,00	839,50
1/1000000/00097	Parz. 1308 Grünland öd	01.01.1900			489,50	0,00	0,00	0,00	0,00	489,50
1/1000000/00098	Parz. 1307 Grünland öd	01.01.1900			347,50	0,00	0,00	0,00	0,00	347,50
1/1000000/00099	Parz. 1312 Grünland öd	01.01.1900			233,00	0,00	0,00	0,00	0,00	233,00
<b>851000 Betriebe der Abwasserbeseitigung</b>					<b>5.768.321,74</b>	<b>31.870,74</b>	<b>188.727,57</b>	<b>0,00</b>	<b>215.632,97</b>	<b>5.395.831,94</b>
<b>1023 Wasser- und Abwasserbauten und -anlagen</b>					<b>6.530.609,12</b>	<b>31.870,74</b>	<b>0,00</b>	<b>0,00</b>	<b>248.794,12</b>	<b>6.313.685,74</b>
3/1200000/00001	BA 01	01.01.1998	24,0	50,0	2.126.751,60	0,00	0,00	0,00	85.070,06	2.041.681,54
3/1200000/00010	BA 10 (Sanierung Kanal)	01.01.2018	44,0	50,0	365.286,17	0,00	0,00	0,00	8.117,47	357.168,70
3/1200000/00011	BA 11 (Finkenweg/Reimergerasse)	01.01.2016	42,0	50,0	162.913,52	0,00	0,00	0,00	3.788,69	159.124,83
3/1200000/00002	BA 02	01.01.1994	20,0	50,0	1.141.531,18	0,00	0,00	0,00	54.358,63	1.087.172,55
3/1200000/00023	BA 12 (Sanierung Ortsnetz)	01.01.2021	47,0	50,0	92.194,17	0,00	0,00	0,00	1.920,71	90.273,46
3/1200000/00028	Kanalarbeiten 2023	02.03.2023	49,0	50,0	0,00	31.870,74	0,00	0,00	147,31	31.723,43
3/1200000/00003	BA 03	01.01.1997	23,0	50,0	1.337.146,24	0,00	0,00	0,00	55.714,43	1.281.431,81
3/1200000/00004	BA 04	01.01.2005	31,0	50,0	783.155,82	0,00	0,00	0,00	24.473,62	758.682,20
3/1200000/00005	BA 05 (CCK)	01.01.2006	32,0	50,0	357.551,54	0,00	0,00	0,00	10.834,90	346.716,64
3/1200000/00006	BA 06 (FMZ)	01.01.2006	32,0	50,0	71.095,20	0,00	0,00	0,00	2.154,40	68.940,80
3/1200000/00008	BA 08 (Moritz v. Schwind-/Rohrgasse)	01.01.2015	41,0	50,0	92.983,68	0,00	0,00	0,00	2.213,90	90.769,78
<b>1025 Technische Anlagen, Fahrzeuge und Maschinen</b>					<b>2.811,20</b>	<b>0,00</b>	<b>0,00</b>	<b>0,00</b>	<b>401,60</b>	<b>2.409,60</b>
4/2700000/00142	Tauchmotorpumpe f. Pumpwerk CCK-Gelände	23.04.2020	6,0	10,0	2.811,20	0,00	0,00	0,00	401,60	2.409,60
<b>1026 Amts-, Betriebs- und Geschäftsausstattung</b>					<b>157.216,92</b>	<b>0,00</b>	<b>0,00</b>	<b>0,00</b>	<b>4.143,26</b>	<b>153.073,66</b>
3/1200000/00007	BA 07 (Kataster)	01.01.2008	34,0	50,0	84.000,00	0,00	0,00	0,00	2.400,00	81.600,00
3/1200000/00009	BA 09 (Kataster)	01.01.2015	41,0	50,0	73.216,92	0,00	0,00	0,00	1.743,26	71.473,66
<b>1311 Investitionszuschüsse von Trägern öffentlichen Rechts</b>					<b>-228.957,02</b>	<b>0,00</b>	<b>0,00</b>	<b>0,00</b>	<b>-7.845,83</b>	<b>-221.111,19</b>
3/1200000/00020	BA 03 - KPC Förderung	01.01.1997	23,0	50,0	-119.012,47	0,00	0,00	0,00	-4.958,85	-114.053,62

Ansatz MVAG Konto	Bezeichnung	Inbetrieb- nahme	RND	ND	Buchwert 31.12.2022	Zugänge/ + Umbuchungen	Abgänge/ -	Wertaufholung+/ Wertminderung-	Abschreibung	Buchwert 31.12.2023
3/1200000/00021	BA 07 - KPC Förderung	01.01.2008	34,0	50,0	-64.486,10	0,00	0,00	0,00	-1.842,46	-62.643,64
3/1200000/00022	BA 09 - KPC Förderung	01.01.2015	41,0	50,0	-26.411,83	0,00	0,00	0,00	-628,85	-25.782,98
3/1200000/00024	BA 10 - NÖ.WWF-Förderung	01.01.2018	44,0	50,0	-3.355,86	0,00	0,00	0,00	-74,57	-3.281,29
3/1200000/00025	BA 10 - KPC - Förderung	01.01.2018	45,0	50,0	-15.690,76	0,00	0,00	0,00	-341,10	-15.349,66
<b>1313</b>	<b>Investitionszuschüsse von übrigen</b>				<b>-693.358,48</b>	<b>0,00</b>	<b>188.727,57</b>	<b>0,00</b>	<b>-29.860,18</b>	<b>-852.225,87</b>
3/1200000/00012	BA 01 - Kanaleinmündungsabgaben	01.01.1998	24,0	50,0	-309.887,29	0,00	0,00	0,00	-12.395,49	-297.491,80
3/1200000/00013	BA 02 - Kanaleinmündungsabgaben	01.01.1994	20,0	50,0	-117.688,82	0,00	4.989,26	0,00	-5.841,81	-116.836,27
3/1200000/00014	BA 03 - Kanaleinmündungsabgaben	01.01.1997	23,0	50,0	-49.547,89	0,00	12.830,31	0,00	-2.599,09	-59.779,11
3/1200000/00015	BA 04 - Kanaleinmündungsabgaben	01.01.2005	31,0	50,0	-141.619,43	0,00	0,00	0,00	-4.425,61	-137.193,82
3/1200000/00016	BA 05 - Kanaleinmündungsabgaben	01.01.2006	32,0	50,0	-2.759,46	0,00	0,00	0,00	-83,62	-2.675,84
3/1200000/00017	BA 06 - Kanaleinmündungsabgaben	01.01.2006	32,0	50,0	-454,41	0,00	0,00	0,00	-13,77	-440,64
3/1200000/00019	BA 08 - Kanaleinmündungsabgaben	01.01.2015	41,0	50,0	-40.773,10	0,00	0,00	0,00	-970,79	-39.802,31
3/1200000/00026	BA 12 - Kanaleinmündungsabgaben	01.01.2021	47,0	50,0	-30.628,08	0,00	3.404,06	0,00	-709,00	-33.323,14
3/1200000/00027	Kanaleinmündungsabgabe 2023	17.02.2023	49,0	50,0	0,00	0,00	167.503,94	0,00	-2.821,00	-164.682,94
<b>853000 Wr.Neustädter Straße 85</b>					<b>1.404.625,00</b>	<b>0,00</b>	<b>0,00</b>	<b>0,00</b>	<b>0,00</b>	<b>1.404.625,00</b>
<b>1021</b>	<b>Grundstücke, Grundstückseinrichtungen und Infrastruktur</b>				<b>1.404.625,00</b>	<b>0,00</b>	<b>0,00</b>	<b>0,00</b>	<b>0,00</b>	<b>1.404.625,00</b>
1/1000000/00022	Parz. .264/4 Bauland Wr. Neustädter-Straße 85	01.01.1900			1.404.625,00	0,00	0,00	0,00	0,00	1.404.625,00
<b>853100 Waldmannsgasse 1</b>					<b>1.021.126,52</b>	<b>0,00</b>	<b>0,00</b>	<b>0,00</b>	<b>56.282,09</b>	<b>964.844,43</b>
<b>1021</b>	<b>Grundstücke, Grundstückseinrichtungen und Infrastruktur</b>				<b>626.875,00</b>	<b>0,00</b>	<b>0,00</b>	<b>0,00</b>	<b>0,00</b>	<b>626.875,00</b>
1/1000000/00011	Parz. 160/20 Bauland Waldmannsgasse 1	01.01.1900			48.025,00	0,00	0,00	0,00	0,00	48.025,00
1/1000000/00012	Parz. 160/16 Bauland Waldmannsgasse 1	01.01.1900			114.962,50	0,00	0,00	0,00	0,00	114.962,50
1/1000000/00013	Parz. 160/14 Bauland Waldmannsgasse 1	01.01.1900			32.300,00	0,00	0,00	0,00	0,00	32.300,00
1/1000000/00014	Parz. 160/13 Bauland Waldmannsgasse 1	01.01.1900			22.737,50	0,00	0,00	0,00	0,00	22.737,50
1/1000000/00015	Parz. .149/1 Bauland Waldmannsgasse 1	01.01.1900			282.625,00	0,00	0,00	0,00	0,00	282.625,00
1/1000000/00016	Parz. .149/3 Bauland Waldmannsgasse 1	01.01.1900			85.425,00	0,00	0,00	0,00	0,00	85.425,00
1/1000000/00017	Parz. .149/2 Bauland Waldmannsgasse 1	01.01.1900			11.900,00	0,00	0,00	0,00	0,00	11.900,00
1/1000000/00018	Parz. 161/13 Bauland Waldmannsgasse 1	01.01.1900			19.762,50	0,00	0,00	0,00	0,00	19.762,50
1/1000000/00020	Parz. .149/4 Bauland Waldmannsgasse 1	01.01.1900			9.137,50	0,00	0,00	0,00	0,00	9.137,50
<b>1022</b>	<b>Gebäude und Bauten</b>				<b>390.098,02</b>	<b>0,00</b>	<b>0,00</b>	<b>0,00</b>	<b>55.728,29</b>	<b>334.369,73</b>
2/2000000/00016	Waldmannsgasse 1	01.01.1980	6,0	50,0	390.098,02	0,00	0,00	0,00	55.728,29	334.369,73
<b>1026</b>	<b>Amts-, Betriebs- und Geschäftsausstattung</b>				<b>4.153,50</b>	<b>0,00</b>	<b>0,00</b>	<b>0,00</b>	<b>553,80</b>	<b>3.599,70</b>
4/4900000/00282	Diverses aus Insolvenzmasse	05.08.2020	6,5	10,0	4.153,50	0,00	0,00	0,00	553,80	3.599,70

Ansatz MVAG Konto	Bezeichnung	Inbetrieb- nahme	RND	ND	Buchwert 31.12.2022	Zugänge/ + Umbuchungen	Abgänge/ -	Wertaufholung+/ Wertminderung-	Abschreibung	Buchwert 31.12.2023
<b>853200 Waldgasse 6</b>					<b>712.937,50</b>	<b>0,00</b>	<b>0,00</b>	<b>0,00</b>	<b>0,00</b>	<b>712.937,50</b>
<b>1021</b>	<b>Grundstücke, Grundstückseinrichtungen und Infrastruktur</b>				<b>712.937,50</b>	<b>0,00</b>	<b>0,00</b>	<b>0,00</b>	<b>0,00</b>	<b>712.937,50</b>
1/1000000/00004	Parz. 554/3 Bauland Waldgasse 6	01.01.1900			712.937,50	0,00	0,00	0,00	0,00	712.937,50
<b>1022</b>	<b>Gebäude und Bauten</b>				<b>0,00</b>	<b>0,00</b>	<b>0,00</b>	<b>0,00</b>	<b>0,00</b>	<b>0,00</b>
2/2000000/00013	Waldgasse 6	01.01.1966	50,0	50,0	0,00	0,00	0,00	0,00	0,00	0,00
<b>853300 Waldgasse 4</b>					<b>669.162,50</b>	<b>0,00</b>	<b>0,00</b>	<b>0,00</b>	<b>0,00</b>	<b>669.162,50</b>
<b>1021</b>	<b>Grundstücke, Grundstückseinrichtungen und Infrastruktur</b>				<b>669.162,50</b>	<b>0,00</b>	<b>0,00</b>	<b>0,00</b>	<b>0,00</b>	<b>669.162,50</b>
1/1000000/00001	Parz. 553/60 Bauland Waldgasse 4	01.01.1900			669.162,50	0,00	0,00	0,00	0,00	669.162,50
<b>1022</b>	<b>Gebäude und Bauten</b>				<b>0,00</b>	<b>0,00</b>	<b>0,00</b>	<b>0,00</b>	<b>0,00</b>	<b>0,00</b>
2/2000000/00017	Wr. Neustädter-Straße 85	01.01.1963	50,0	50,0	0,00	0,00	0,00	0,00	0,00	0,00
<b>853400 Waldgasse 8</b>					<b>411.612,50</b>	<b>0,00</b>	<b>0,00</b>	<b>0,00</b>	<b>0,00</b>	<b>411.612,50</b>
<b>1021</b>	<b>Grundstücke, Grundstückseinrichtungen und Infrastruktur</b>				<b>411.612,50</b>	<b>0,00</b>	<b>0,00</b>	<b>0,00</b>	<b>0,00</b>	<b>411.612,50</b>
1/1000000/00003	Parz. 553/61 Bauland Waldgasse 8	01.01.1900			411.612,50	0,00	0,00	0,00	0,00	411.612,50
<b>1022</b>	<b>Gebäude und Bauten</b>				<b>0,00</b>	<b>0,00</b>	<b>0,00</b>	<b>0,00</b>	<b>0,00</b>	<b>0,00</b>
2/2000000/00012	Waldgasse 4	01.01.1969	50,0	50,0	0,00	0,00	0,00	0,00	0,00	0,00
2/2000000/00014	Waldgasse 8	01.01.1966	50,0	50,0	0,00	0,00	0,00	0,00	0,00	0,00
<b>853500 Waldgasse 10</b>					<b>427.762,50</b>	<b>0,00</b>	<b>0,00</b>	<b>0,00</b>	<b>0,00</b>	<b>427.762,50</b>
<b>1021</b>	<b>Grundstücke, Grundstückseinrichtungen und Infrastruktur</b>				<b>427.762,50</b>	<b>0,00</b>	<b>0,00</b>	<b>0,00</b>	<b>0,00</b>	<b>427.762,50</b>
1/1000000/00002	Parz. 553/62 Bauland Waldgasse 10	01.01.1900			427.762,50	0,00	0,00	0,00	0,00	427.762,50
<b>1022</b>	<b>Gebäude und Bauten</b>				<b>0,00</b>	<b>0,00</b>	<b>0,00</b>	<b>0,00</b>	<b>0,00</b>	<b>0,00</b>
2/2000000/00015	Waldgasse 10	01.01.1966	50,0	50,0	0,00	0,00	0,00	0,00	0,00	0,00
<b>853900 Hausverwaltung und BetriebsgesmbH.</b>					<b>4.776,22</b>	<b>0,00</b>	<b>0,00</b>	<b>0,00</b>	<b>624,97</b>	<b>4.151,25</b>
<b>1025</b>	<b>Technische Anlagen, Fahrzeuge und Maschinen</b>				<b>4.192,01</b>	<b>0,00</b>	<b>0,00</b>	<b>0,00</b>	<b>527,60</b>	<b>3.664,41</b>
4/2500000/00048	Zweiachsanhänger	13.05.2011	0,0	8,0	0,00	0,00	0,00	0,00	0,00	0,00
4/2700000/00108	Schlagbohrmaschine	21.01.2011	10,0	10,0	0,00	0,00	0,00	0,00	0,00	0,00
4/2700000/00109	Schwingschleifer BS3710	21.01.2011	10,0	10,0	0,00	0,00	0,00	0,00	0,00	0,00
4/2700000/00111	Heckenschere Husqvarna	11.06.2011	10,0	10,0	0,00	0,00	0,00	0,00	0,00	0,00
4/2700000/00112	Absauganlage HA11	06.10.2011	10,0	10,0	0,00	0,00	0,00	0,00	0,00	0,00
4/2700000/00113	Laubsauger mit Saugschlauch	04.11.2011	0,0	10,0	0,00	0,00	0,00	0,00	0,00	0,00
4/2700000/00114	Farbspritze elektrisch	06.02.2012	10,0	10,0	0,00	0,00	0,00	0,00	0,00	0,00
4/2700000/00115	Freischneider Stihl FS 240CE	05.06.2012	0,0	10,0	0,00	0,00	0,00	0,00	0,00	0,00
4/2700000/00116	Exzenterschleifer Akkugerät	02.09.2014	10,0	10,0	0,00	0,00	0,00	0,00	0,00	0,00
4/2700000/00117	Winkelschleifer Makita (Akkugerät)	02.09.2014	0,5	10,0	62,82	0,00	0,00	0,00	41,88	20,94

Ansatz MVAG Konto	Bezeichnung	Inbetrieb- nahme	RND	ND	Buchwert 31.12.2022	Zugänge/ + Umbuchungen -	Abgänge/	Wertaufholung+/ Wertminderung-	Abschreibung	Buchwert 31.12.2023
4/2700000/00118	E-Bohrhammer	09.09.2015	1,5	10,0	173,24	0,00	0,00	0,00	69,30	103,94
4/2700000/00132	Nasstrockensauger Kärcher	15.01.2018	10,0	10,0	0,00	0,00	0,00	0,00	0,00	0,00
4/2700000/00154	Honda Rasentraktor	02.09.2022	8,5	10,0	3.955,95	0,00	0,00	0,00	416,42	3.539,53
4/2800000/00107	Holzstehleiter	03.01.2011	10,0	10,0	0,00	0,00	0,00	0,00	0,00	0,00
4/2800000/00108	Werkzeugkoffer 127-T	21.01.2011	10,0	10,0	0,00	0,00	0,00	0,00	0,00	0,00
4/2800000/00109	Auffahrampenset	03.05.2011	10,0	10,0	0,00	0,00	0,00	0,00	0,00	0,00
4/2800000/00111	Kabeltrommel	23.08.2011	10,0	10,0	0,00	0,00	0,00	0,00	0,00	0,00
<b>1026</b>	<b>Amts-, Betriebs- und Geschäftsausstattung</b>				<b>584,21</b>	<b>0,00</b>	<b>0,00</b>	<b>0,00</b>	<b>97,37</b>	<b>486,84</b>
4/2700000/00141	Rasenmäher Honda	24.05.2019	5,0	10,0	584,21	0,00	0,00	0,00	97,37	486,84
4/2800000/00110	Hebellastschere Power	21.01.2011	10,0	10,0	0,00	0,00	0,00	0,00	0,00	0,00
4/3100000/00012	Ventilator	01.01.2005	10,0	10,0	0,00	0,00	0,00	0,00	0,00	0,00
4/3300000/00079	Acer TFT Bildschirm	01.01.2010	4,0	4,0	0,00	0,00	0,00	0,00	0,00	0,00
4/3300000/00081	Lexmark Drucker	06.04.2016	4,0	4,0	0,00	0,00	0,00	0,00	0,00	0,00
4/4100000/00192	Drehsessel	17.11.2005	5,0	5,0	0,00	0,00	0,00	0,00	0,00	0,00
4/4200000/00256	Schiebetürenschränk groß	01.01.2005	10,0	10,0	0,00	0,00	0,00	0,00	0,00	0,00
4/4200000/00257	Oberschränk	01.01.2005	10,0	10,0	0,00	0,00	0,00	0,00	0,00	0,00
<b>875000</b>	<b>Straßenverkehrsbetriebe</b>				<b>4.078,12</b>	<b>0,00</b>	<b>0,00</b>	<b>0,00</b>	<b>2.718,75</b>	<b>1.359,37</b>
<b>1025</b>	<b>Technische Anlagen, Fahrzeuge und Maschinen</b>				<b>4.078,12</b>	<b>0,00</b>	<b>0,00</b>	<b>0,00</b>	<b>2.718,75</b>	<b>1.359,37</b>
4/2500000/00053	BN-724LF Nissan Elektroauto	08.09.2016	0,5	8,0	4.078,12	0,00	0,00	0,00	2.718,75	1.359,37
<b>Gesamtsumme</b>					<b>49.234.217,39</b>	<b>7.683.735,51</b>	<b>826.668,97</b>	<b>0,00</b>	<b>1.561.643,72</b>	<b>54.529.640,21</b>



Anlagenspiegel Einzelkonten Kapitaltransfer (Anlage 6g)





Ansatz MVAG Konto	Bezeichnung	Inbetrieb- nahme	RND	ND	Buchwert 31.12.2022	Zugänge/ + Umbuchungen	Abgänge/ -	Wertaufholung+/ Wertminderung-	Abschreibung	Buchwert 31.12.2023
<b>163000</b>	<b>Freiwillige Feuerwehren</b>				<b>-85.843,48</b>	<b>0,00</b>	<b>0,00</b>	<b>0,00</b>	<b>-6.749,51</b>	<b>-79.093,97</b>
1311	Investitionszuschüsse von Trägern öffentlichen Rechts				-85.843,48	0,00	0,00	0,00	-6.749,51	-79.093,97
2/2000000/00019	Feuerwehr - Investitionszuschuss	01.01.1998	24,0	50,0	-46.834,34	0,00	0,00	0,00	-1.873,37	-44.960,97
4/2500000/00069	KT neues FF-Fahrzeug Eigenemittel FF	31.12.2022	7,0	8,5	-39.009,14	0,00	0,00	0,00	-4.876,14	-34.133,00
<b>211000</b>	<b>Volksschule</b>				<b>-628.400,00</b>	<b>0,00</b>	<b>0,00</b>	<b>0,00</b>	<b>-31.420,00</b>	<b>-596.980,00</b>
1311	Investitionszuschüsse von Trägern öffentlichen Rechts				-628.400,00	0,00	0,00	0,00	-31.420,00	-596.980,00
2/2000000/00020	Volksschule - Investitionszuschuss	01.01.1993	19,0	50,0	-628.400,00	0,00	0,00	0,00	-31.420,00	-596.980,00
<b>240000</b>	<b>Kindergarten I</b>				<b>-886.392,00</b>	<b>0,00</b>	<b>0,00</b>	<b>0,00</b>	<b>-24.622,00</b>	<b>-861.770,00</b>
1311	Investitionszuschüsse von Trägern öffentlichen Rechts				-886.392,00	0,00	0,00	0,00	-24.622,00	-861.770,00
2/2000000/00021	Kindergarten I - Investitionszuschuss	01.01.2009	35,0	50,0	-886.392,00	0,00	0,00	0,00	-24.622,00	-861.770,00
<b>240100</b>	<b>Kindergarten II</b>				<b>-26.560,00</b>	<b>0,00</b>	<b>0,00</b>	<b>0,00</b>	<b>-1.660,00</b>	<b>-24.900,00</b>
1311	Investitionszuschüsse von Trägern öffentlichen Rechts				-26.560,00	0,00	0,00	0,00	-1.660,00	-24.900,00
2/2000000/00022	Kindergarten II - Investitionszuschuss	01.01.1989	15,0	50,0	-26.560,00	0,00	0,00	0,00	-1.660,00	-24.900,00
<b>240200</b>	<b>Kindergarten III</b>				<b>-69.080,00</b>	<b>0,00</b>	<b>0,00</b>	<b>0,00</b>	<b>-3.140,00</b>	<b>-65.940,00</b>
1311	Investitionszuschüsse von Trägern öffentlichen Rechts				-69.080,00	0,00	0,00	0,00	-3.140,00	-65.940,00
2/2000000/00023	Kindergarten III - Investitionszuschuss	01.01.1995	21,0	50,0	-69.080,00	0,00	0,00	0,00	-3.140,00	-65.940,00
<b>240400</b>	<b>Kindergarten IV</b>				<b>-135.048,00</b>	<b>0,00</b>	<b>0,00</b>	<b>0,00</b>	<b>-3.972,00</b>	<b>-131.076,00</b>
1311	Investitionszuschüsse von Trägern öffentlichen Rechts				-135.048,00	0,00	0,00	0,00	-3.972,00	-131.076,00
2/2000000/00024	Kindergarten IV - Investitionszuschuss	01.01.2007	33,0	50,0	-135.048,00	0,00	0,00	0,00	-3.972,00	-131.076,00
<b>362000</b>	<b>Denkmalpflege</b>				<b>-212.100,00</b>	<b>0,00</b>	<b>0,00</b>	<b>0,00</b>	<b>0,00</b>	<b>-212.100,00</b>
1311	Investitionszuschüsse von Trägern öffentlichen Rechts				-212.100,00	0,00	0,00	0,00	0,00	-212.100,00
2/1800000/00010	Wasserschloss - Investitionszuschuss	20.07.2020			-80.000,00	0,00	0,00	0,00	0,00	-80.000,00
2/1800000/00009	Kultur- und Naturlehrpfad - Investitionszuschuss	31.03.2020			-132.100,00	0,00	0,00	0,00	0,00	-132.100,00
<b>363000</b>	<b>Erhaltung und Ortsbildpflege</b>				<b>0,00</b>	<b>0,00</b>	<b>74.566,80</b>	<b>0,00</b>	<b>-10.652,40</b>	<b>-63.914,40</b>
1311	Investitionszuschüsse von Trägern öffentlichen Rechts				0,00	0,00	74.566,80	0,00	-10.652,40	-63.914,40
2/4100000/00001	Gestaltung Schlosshof barrierefrei	01.01.2023	6,0	10,0	0,00	0,00	74.566,80	0,00	-10.652,40	-63.914,40
<b>612000</b>	<b>Gemeindestraßen</b>				<b>-767.806,18</b>	<b>0,00</b>	<b>516.179,35</b>	<b>0,00</b>	<b>-31.052,84</b>	<b>-1.252.932,69</b>
1311	Investitionszuschüsse von Trägern öffentlichen Rechts				-767.806,18	0,00	516.179,35	0,00	-31.052,84	-1.252.932,69
2/1100000/00175	Hauptstraße - Investitionszuschuss (KIG-Förderungen)	01.07.2021	30,5	33,0	-731.806,18	0,00	0,00	0,00	-23.231,94	-708.574,24
2/1100000/00182	Förderung Geh- und Radweg Flugfeldstraße	13.11.2023	32,5	33,0	0,00	0,00	135.273,35	0,00	-2.049,60	-133.223,75
2/1100000/00183	Stadionstraße - Investitionszuschuss (KIG-Förderung)	19.12.2023	32,5	33,0	0,00	0,00	380.906,00	0,00	-5.771,30	-375.134,70

Ansatz MVAG Konto	Bezeichnung	Inbetrieb- nahme	RND	ND	Buchwert 31.12.2022	Zugänge/ + Umbuchungen	Abgänge/ -	Wertaufholung+/ Wertminderung-	Abschreibung	Buchwert 31.12.2023
2/1800000/00007	Brücke Kaiserallee - Investitionszuschuss	03.03.2020			-18.000,00	0,00	0,00	0,00	0,00	-18.000,00
2/1800000/00008	Brücke Schloßallee - Investitionszuschuss	03.03.2020			-18.000,00	0,00	0,00	0,00	0,00	-18.000,00
<b>771000</b>	<b>Maßnahmen zur Förderung des Fremdenverkehrs</b>				<b>-771.341,41</b>	<b>0,00</b>	<b>41.047,25</b>	<b>0,00</b>	<b>-81.944,32</b>	<b>-730.444,34</b>
<b>1311</b>	<b>Investitionszuschüsse von Trägern öffentlichen Rechts</b>				<b>-771.341,41</b>	<b>0,00</b>	<b>41.047,25</b>	<b>0,00</b>	<b>-81.944,32</b>	<b>-730.444,34</b>
2/1100000/00176	Güterwege Investitionszuschuss ABB	31.07.2020	5,5	10,0	-3.031,83	0,00	1.236,96	0,00	-466,44	-3.802,35
2/1100000/00179	klimaaktiv mobil - Radinfrastruktur	14.10.2022	8,5	10,0	-768.309,58	0,00	0,00	0,00	-80.874,69	-687.434,89
2/1100000/00181	Regionalförderung EuroVelo 9	14.08.2023	32,5	33,0	0,00	0,00	39.810,29	0,00	-603,19	-39.207,10
<b>813000</b>	<b>Müllbeseitigung</b>				<b>-8.646,32</b>	<b>0,00</b>	<b>0,00</b>	<b>0,00</b>	<b>-1.461,05</b>	<b>-7.185,27</b>
<b>1311</b>	<b>Investitionszuschüsse von Trägern öffentlichen Rechts</b>				<b>-8.646,32</b>	<b>0,00</b>	<b>0,00</b>	<b>0,00</b>	<b>-1.461,05</b>	<b>-7.185,27</b>
2/1500000/00021	Wertstoffinsel - Emmerich Kalman-Gasse - Investitionszusc	01.01.2010	0,0	10,0	0,00	0,00	0,00	0,00	0,00	0,00
2/1500000/00022	Wertstoffinsel - Wr. Neustädter-Straße - Investitionszusc	01.01.2016	2,0	10,0	-120,00	0,00	0,00	0,00	-40,00	-80,00
4/2500000/00059	BN-191LR Nissan Elektroauto - Investitionszuschuss	17.05.2019	5,0	10,0	-8.526,32	0,00	0,00	0,00	-1.421,05	-7.105,27
<b>820000</b>	<b>Wirtschaftshof</b>				<b>-4.125,00</b>	<b>0,00</b>	<b>4.700,00</b>	<b>0,00</b>	<b>-760,53</b>	<b>-8.064,47</b>
<b>1311</b>	<b>Investitionszuschüsse von Trägern öffentlichen Rechts</b>				<b>-4.125,00</b>	<b>0,00</b>	<b>4.700,00</b>	<b>0,00</b>	<b>-760,53</b>	<b>-8.064,47</b>
4/2500000/00065	BN-491NF Kangoo II - Investitionszuschuss	29.12.2020	6,5	10,0	-4.125,00	0,00	700,00	0,00	-550,00	-4.275,00
4/2500000/00073	BN-829PK Renault Kangoo - Investitionszuschuss	29.11.2023	9,0	9,5	0,00	0,00	4.000,00	0,00	-210,53	-3.789,47
<b>851000</b>	<b>Betriebe der Abwasserbeseitigung</b>				<b>-922.315,50</b>	<b>0,00</b>	<b>188.727,57</b>	<b>0,00</b>	<b>-37.706,01</b>	<b>-1.073.337,06</b>
<b>1311</b>	<b>Investitionszuschüsse von Trägern öffentlichen Rechts</b>				<b>-228.957,02</b>	<b>0,00</b>	<b>0,00</b>	<b>0,00</b>	<b>-7.845,83</b>	<b>-221.111,19</b>
3/1200000/00020	BA 03 - KPC Förderung	01.01.1997	23,0	50,0	-119.012,47	0,00	0,00	0,00	-4.958,85	-114.053,62
3/1200000/00021	BA 07 - KPC Förderung	01.01.2008	34,0	50,0	-64.486,10	0,00	0,00	0,00	-1.842,46	-62.643,64
3/1200000/00022	BA 09 - KPC Förderung	01.01.2015	41,0	50,0	-26.411,83	0,00	0,00	0,00	-628,85	-25.782,98
3/1200000/00024	BA 10 - NÖ.WWF-Förderung	01.01.2018	44,0	50,0	-3.355,86	0,00	0,00	0,00	-74,57	-3.281,29
3/1200000/00025	BA 10 - KPC - Förderung	01.01.2018	45,0	50,0	-15.690,76	0,00	0,00	0,00	-341,10	-15.349,66
<b>1313</b>	<b>Investitionszuschüsse von übrigen</b>				<b>-693.358,48</b>	<b>0,00</b>	<b>188.727,57</b>	<b>0,00</b>	<b>-29.860,18</b>	<b>-852.225,87</b>
3/1200000/00012	BA 01 - Kanaleinmündungsabgaben	01.01.1998	24,0	50,0	-309.887,29	0,00	0,00	0,00	-12.395,49	-297.491,80
3/1200000/00013	BA 02 - Kanaleinmündungsabgaben	01.01.1994	20,0	50,0	-117.688,82	0,00	4.989,26	0,00	-5.841,81	-116.836,27
3/1200000/00014	BA 03 - Kanaleinmündungsabgaben	01.01.1997	23,0	50,0	-49.547,89	0,00	12.830,31	0,00	-2.599,09	-59.779,11
3/1200000/00015	BA 04 - Kanaleinmündungsabgaben	01.01.2005	31,0	50,0	-141.619,43	0,00	0,00	0,00	-4.425,61	-137.193,82
3/1200000/00016	BA 05 - Kanaleinmündungsabgaben	01.01.2006	32,0	50,0	-2.759,46	0,00	0,00	0,00	-83,62	-2.675,84
3/1200000/00017	BA 06 - Kanaleinmündungsabgaben	01.01.2006	32,0	50,0	-454,41	0,00	0,00	0,00	-13,77	-440,64
3/1200000/00019	BA 08 - Kanaleinmündungsabgaben	01.01.2015	41,0	50,0	-40.773,10	0,00	0,00	0,00	-970,79	-39.802,31
3/1200000/00026	BA 12 - Kanaleinmündungsabgaben	01.01.2021	47,0	50,0	-30.628,08	0,00	3.404,06	0,00	-709,00	-33.323,14

Ansatz MVAG Konto	Bezeichnung	Inbetrieb- nahme	RND	ND	Buchwert 31.12.2022	Zugänge/ + Umbuchungen -	Abgänge/ -	Wertaufholung+/ Wertminderung-	Abschreibung	Buchwert 31.12.2023
3/1200000/00027	Kanaleinmündungsabgabe 2023	17.02.2023	49,0	50,0	0,00	0,00	167.503,94	0,00	-2.821,00	-164.682,94
<b>Gesamtsumme</b>					<b>-4.517.657,89</b>	<b>0,00</b>	<b>825.220,97</b>	<b>0,00</b>	<b>-235.140,66</b>	<b>-5.107.738,20</b>



Liste der nicht bewerteten Kulturgüter (Anlage 6h)



Art	Bezeichnung	Standort	Anzahl (bei Sammlungen)
Unbeweglich	Brücke - August Rußkohl-Straße	Gemeindegebiet	1
Unbeweglich	Schutzmantelkapelle	Friedhof	1
Unbeweglich	Figurenbildstock hl. Florian	Gemeindegebiet	1
Unbeweglich	Figurenbildstock hl. Johannes Nepomuk	Gemeindegebiet	1
Unbeweglich	Pestsäule	Gemeindegebiet	1
Unbeweglich	Ugartekreuz	Gemeindegebiet	1
Unbeweglich	Rußkohl-Bildstock	Gemeindegebiet	1
Unbeweglich	Altes Kriegerdenkmal	Friedhof	1
Unbeweglich	Friedhofskreuz	Friedhof	1
Unbeweglich	Brunnen	Schlosspark	1
Unbeweglich	Kultur- und Naturlehrpfad "Kottingbrunn auf der Spur"	Gemeindegebiet	1
Unbeweglich	Schlosspark	Schlosspark	1
Beweglich	Bilder	Gde-Amt Dachboden	6





Nachweis über unmittelbare Beteiligungen  
der Gebietskörperschaft (Anlage 6j)



**CCK-Beteiligung**

Name der Einheit	CCK-Beteiligung	
Firmenbuch-Nr.	217052w	
Beteiligungsart	Sonstige	
Stamm-/Grundkapital		0,00
Anteil der Gebietskörperschaft in %		10,000
Buchwert der Beteiligung(t)		0,00
Geschäftsjahr		
Eigenkapital / geschätztes Nettovermögen 31.12.2022		0,00
Eigenkapital / geschätztes Nettovermögen 31.12.2023		1.844.163,00
Bilanzsumme		0,00
Finanzverbindlichkeiten		4.045.562,00
Jahresüberschuss/Jahresfehlbetrag		232.604,00
Gewinnausschüttungen an die Gebietskörperschaft		0,00
Klassifikation gem. ESVG	Länder (inkl. Landesfonds, außerbudgetäre Landeseinheiten, Landeskammern)	
Konzernabschluss	Nein	

**Kabel TV Süd**

Name der Einheit	Kabel TV Süd	
Firmenbuch-Nr.	111405g	
Beteiligungsart	Sonstige	
Stamm-/Grundkapital		0,00
Anteil der Gebietskörperschaft in %		6,340
Buchwert der Beteiligung(t)		0,00
Geschäftsjahr		
Eigenkapital / geschätztes Nettovermögen 31.12.2022		0,00
Eigenkapital / geschätztes Nettovermögen 31.12.2023		0,00
Bilanzsumme		0,00
Finanzverbindlichkeiten		0,00
Jahresüberschuss/Jahresfehlbetrag		0,00
Gewinnausschüttungen an die Gebietskörperschaft		0,00
Klassifikation gem. ESVG	Privat kontrollierte nichtfinanzielle Kapitalgesellschaften (Inland)	
Konzernabschluss	Nein	

**MG.Kottingbrunn BetriebsgesmbH.**

Name der Einheit	MG.Kottingbrunn BetriebsgesmbH.
Firmenbuch-Nr.	119129s
Beteiligungsart	Verbunden
Stamm-/Grundkapital	0,00
Anteil der Gebietskörperschaft in %	100,000
Buchwert der Beteiligung(t)	0,00
Geschäftsjahr	
Eigenkapital / geschätztes Nettovermögen 31.12.2022	0,00
Eigenkapital / geschätztes Nettovermögen 31.12.2023	2.519.001,00
Bilanzsumme	0,00
Finanzverbindlichkeiten	0,00
Jahresüberschuss/Jahresfehlbetrag	50.766,00
Gewinnausschüttungen an die Gebietskörperschaft	0,00
Klassifikation gem. ESVG	Gemeinden (inkl. Gemeindeverbände, Gemeindefonds, außerbudgetäre Gemeindeeinheiten)
Konzernabschluss	Nein

Nachweis über mittelbare Beteiligungen  
der Gebietskörperschaft (Anlage 6k)









Rückstellungsspiegel (Anlage 6q)



Rückstellung	Stand 31.12.2022	Dotierungen (+)	Verbrauch (-)	Auflösung (-)	Stand 31.12.2023
<b>Kurzfristig</b>	<b>163.663,76</b>	<b>37.894,04</b>	<b>0,00</b>	<b>60.166,39</b>	<b>141.391,41</b>
Rückstellungen für Prozesskosten	0,00	0,00	0,00	0,00	0,00
Rückstellungen für nicht konsumierte Urlaube	163.663,76	37.894,04	0,00	60.166,39	141.391,41
Rückstellungen für ausstehende Rechnungen	0,00	0,00	0,00	0,00	0,00
Sonstige kurzfristige Rückstellungen	0,00	0,00	0,00	0,00	0,00
<b>Langfristig</b>	<b>867.144,50</b>	<b>121.654,59</b>	<b>0,00</b>	<b>192.387,74</b>	<b>796.411,35</b>
Rückstellungen für Abfertigungen	504.824,61	34.250,35	0,00	148.930,18	390.144,78
Rückstellungen für Jubiläumszuwendungen	362.319,89	87.404,24	0,00	43.457,56	406.266,57
Rückstellungen für Haftungen	0,00	0,00	0,00	0,00	0,00
Rückstellungen für Sanierung von Altlasten	0,00	0,00	0,00	0,00	0,00
Rückstellungen für Pensionen (Säule I)	0,00	0,00	0,00	0,00	0,00
Sonstige langfristige Rückstellungen	0,00	0,00	0,00	0,00	0,00
<b>Gesamtsumme</b>	<b>1.030.808,26</b>	<b>159.548,63</b>	<b>0,00</b>	<b>252.554,13</b>	<b>937.802,76</b>



Haftungsnachweis (Anlage 6r)



## Teil A - Haftungspositionen relevant iSd Art. 15a Vereinbarung HOG

Bezeichnung der/des Haftungsnehmerin/s oder einer Gruppe gleichartiger Haftungen	Haftungsrahmen	Stand 31.12.2022	Zugänge (+)	Abgänge (-)	Stand 31.12.2023	davon Umklassifizierungen
<b>Untergruppe 1 - Haftungen für Kredit- und Finanzinstitute</b>						
Bank Austria - MG.K.Betriebs.GesmbH., Schloßsanierung	3.600.000,00	2.000.000,00	0,00	81.582,62	1.918.417,38	
Bank Austria - MG.K.Betriebs.GesmbH., Schloßsanierung	4.000.000,00	0,00	4.000.000,00	44.547,14	3.955.452,86	
BAWAG P.S.K. - MG.K.Betriebs.GesmbH. Wasserschloß Sanierung 117.5083	1.500.000,00	1.270.612,00	0,00	1.270.612,00	0,00	
<b>Zwischensumme - Untergruppe 1</b>	<b>9.100.000,00</b>	<b>3.270.612,00</b>	<b>4.000.000,00</b>	<b>1.396.741,76</b>	<b>5.873.870,24</b>	
<b>Untergruppe 2 - Grundbücherlich besicherte Haftungen von Wohnbau-Darlehen</b>						
<b>Zwischensumme - Untergruppe 2</b>	<b>0,00</b>	<b>0,00</b>	<b>0,00</b>	<b>0,00</b>	<b>0,00</b>	
<b>Untergruppe 3 - Sonstige Wirtschaftshaftungen</b>						
<b>Zwischensumme - Untergruppe 3</b>	<b>0,00</b>	<b>0,00</b>	<b>0,00</b>	<b>0,00</b>	<b>0,00</b>	
<b>Summe A</b>	<b>9.100.000,00</b>	<b>3.270.612,00</b>	<b>4.000.000,00</b>	<b>1.396.741,76</b>	<b>5.873.870,24</b>	
<b>Haftung der staatlichen, außerbudgetären Einheiten gem. ESVG iSd Art. 15a Vereinbarung HOG</b>						
<b>Untergruppe 1 - Haftungen für Kredit- und Finanzinstitute</b>						
<b>Zwischensumme - Untergruppe 1</b>	<b>0,00</b>	<b>0,00</b>	<b>0,00</b>	<b>0,00</b>	<b>0,00</b>	
<b>Untergruppe 2 - Grundbücherlich besicherte Haftungen von Wohnbau-Darlehen</b>						
<b>Zwischensumme - Untergruppe 2</b>	<b>0,00</b>	<b>0,00</b>	<b>0,00</b>	<b>0,00</b>	<b>0,00</b>	
<b>Untergruppe 3 - Sonstige Wirtschaftshaftungen</b>						
<b>Zwischensumme - Untergruppe 3</b>	<b>0,00</b>	<b>0,00</b>	<b>0,00</b>	<b>0,00</b>	<b>0,00</b>	
<b>Summe B</b>	<b>0,00</b>	<b>0,00</b>	<b>0,00</b>	<b>0,00</b>	<b>0,00</b>	
<b>Gesamtsumme</b>	<b>9.100.000,00</b>	<b>3.270.612,00</b>	<b>4.000.000,00</b>	<b>1.396.741,76</b>	<b>5.873.870,24</b>	

## Teil B - Haftungspositionen nicht relevant iSd Art. 15a Vereinbarung HOG

Bezeichnung der/des Haftungsnehmerin/s oder einer Gruppe gleichartiger Haftungen	Haftungsrahmen	Stand 31.12.2022	Zugänge (+)	Abgänge (-)	Stand 31.12.2023	davon Umklassifizierungen
<b>Untergruppe 1 - Haftungen für Kredit- und Finanzinstitute</b>						
Zwischensumme - Untergruppe 1	0,00	0,00	0,00	0,00	0,00	
<b>Untergruppe 2 - Grundbücherlich besicherte Haftungen von Wohnbau-Darlehen</b>						
Zwischensumme - Untergruppe 2	0,00	0,00	0,00	0,00	0,00	
<b>Untergruppe 3 - Sonstige Wirtschaftshaftungen</b>						
Zwischensumme - Untergruppe 3	0,00	0,00	0,00	0,00	0,00	
<b>Gesamtsumme</b>	<b>0,00</b>	<b>0,00</b>	<b>0,00</b>	<b>0,00</b>	<b>0,00</b>	
<b>Gesamtsumme Haftungen (Teil A + Teil B)</b>	<b>9.100.000,00</b>	<b>3.270.612,00</b>	<b>4.000.000,00</b>	<b>1.396.741,76</b>	<b>5.873.870,24</b>	



Einzelnachweis über die nicht voranschlagswirksame Gebarung  
gemäß § 12 (Anlage 6t)



## Einzelnachweis der vermögenswirksamen Bestandskonten

Konto	Kontenbezeichnung	Stand 31.12.2022	Umsatz Soll	Umsatz Haben	Stand 31.12.2023
<b>Veränderung der nicht voranschlagswirksamen Forderungen</b>					
270000	Finanzamt Vorsteuerbeträge (nicht voranschlagswirksame Gebarung)	41.978,29	308.982,35	296.657,90	54.302,74
271000	Umsatzsteuer Verrechnungskonto – Gutschrift (nicht voranschlagswirksame Gebarung)	11.865,67	408.791,91	420.010,20	647,38
279000	Sonstige für Dritte geleistete Vorschüsse (nicht voranschlagswirksame Gebarung)	5.419,38	142.891,82	146.184,28	2.126,92
287000	Sonstige kurzfristige Forderungen (nicht voranschlagswirksame Gebarung)	1.558,88	788.624,50	789.625,51	557,87
	<b>Summe</b>	<b>60.822,22</b>	<b>1.649.290,58</b>	<b>1.652.477,89</b>	<b>57.634,91</b>
<b>Veränderung der nicht voranschlagswirksamen Verbindlichkeiten</b>					
360000	Umsatzsteuer (nicht voranschlagswirksame Gebarung)	39.758,77	297.338,78	279.918,90	22.338,89
361000	Erläge von/für Dienststellen der Gebietskörperschaften (nicht voranschlagswirksame Gebarung)	2.097,71	24.930,61	23.743,66	910,76
362000	Gehaltsabzugsgebarungen (nicht voranschlagswirksame Gebarung)	5.227,74	1.575.006,32	1.591.851,17	22.072,59
368000	Barvorlagen (nicht voranschlagswirksame Gebarung)	10.297,14	1.888,20	3.000,00	11.408,94
369000	Sonstige Erläge (nicht voranschlagswirksame Gebarung)	80.942,73	11.686.740,09	11.668.255,70	62.458,34
379000	Sonstige Verbindlichkeiten (nicht voranschlagswirksame Gebarung)	-16.945,02	2.789.949,15	2.789.228,26	-17.665,91
	<b>Summe</b>	<b>121.379,07</b>	<b>16.375.853,15</b>	<b>16.355.997,69</b>	<b>101.523,61</b>

## Einzelnachweis der finanzierungswirksamen Vorschuss- und Verwahrgeldkonten

(inkl. anteiliger Kundenforderungen und Lieferantenverbindlichkeiten)

Konto	Kontenbezeichnung	Stand 31.12.2022	Umsatz Soll	Umsatz Haben	Stand 31.12.2023
<b>Veränderung der nicht voranschlagswirksamen Forderungen</b>					
270000	Vorsteuer	33.137,64	287.049,46	305.654,26	51.742,44
270100	Vorsteuer Hausverwaltung (16/034-3158)	4.564,36	9.608,44	5.263,09	219,01
271000	Finanzamt	10.768,03	407.278,77	397.379,84	869,10
271200	Finanzamt Verr. HV_WEG	1.097,64	12.731,43	11.412,07	-221,72
279000	Verrechnung Bankomat	5,20	5.883,81	5.878,61	0,00
279100	Polytechnische Schule	-6,82	21.458,74	22.520,12	1.054,56
279200	Versicherungen	0,00	106.337,22	106.337,22	0,00
279400	FFW-Treibstoff	1.315,36	12.504,51	12.261,51	1.072,36
287360	Handkassa Museum	1.508,88	1.001,01	0,00	507,87
287777	Kassenbestände	50,00	788.624,50	788.624,50	50,00
	<b>Summe</b>	<b>52.440,29</b>	<b>1.652.477,89</b>	<b>1.655.331,22</b>	<b>55.293,62</b>
<b>Veränderung der nicht voranschlagswirksamen Verbindlichkeiten</b>					
360000	Umsatzsteuer	26.704,33	275.155,39	284.607,35	17.252,37
360100	Umsatzsteuer Hausverwaltung (16/034-3158)	5.983,43	6.698,90	12.731,43	-49,10
361000	Nächtigungstaxe	1.383,00	7.652,96	8.945,20	90,76
361200	Bundesgebühren und -verwaltungsabgaben	3.664,13	15.446,01	19.106,14	4,00
361300	Bundesgebühren (Friedhof)	85,80	686,40	629,20	143,00
362000	Lohnsteuer	23.730,49	315.455,80	339.001,61	184,68
362190	PV-Beitrag	15.188,04	15.993,04	31.181,08	0,00
362300	Gebietskrankenkasse	-32.430,23	1.146.039,57	1.100.972,62	12.636,72
362400	Dienstgeberbeitrag	8.070,66	103.077,95	111.108,35	40,26
362500	Exekution	0,00	657,45	657,45	0,00
362600	Kommunalsteuer	5.856,82	3.354,11	0,00	9.210,93
362700	Gewerkschaftsbeiträge	591,89	7.273,25	7.865,14	0,00
368000	Jagdpacht	10.297,14	3.000,00	1.888,20	11.408,94
369000	Diverse Verwahrgelder	13.040,97	11.653.846,69	11.677.206,42	-10.318,76
369100	Hausverwaltung Rücklage	8.959,08	4.200,00	2.804,29	10.354,79
369300	ÖBV sonstige Abzüge	0,00	1.925,00	1.775,00	150,00
369500	Werbeabgabe	21,50	1.760,95	1.792,50	-10,05
369600	Kautionen Mieter	49.766,45	7.265,51	3.161,88	53.870,08
369700	Übernahme Hausverwaltung 2021	4.518,04	0,00	0,00	4.518,04
379099	Auszahlung Gehälter	-16.945,02	2.789.228,26	2.789.949,15	-17.665,91
	<b>Summe</b>	<b>128.486,52</b>	<b>16.358.717,24</b>	<b>16.395.383,01</b>	<b>91.820,75</b>

Personaldaten iSd ÖStp (Anlage 4)



Gruppe 1 - gesamt	Dienstverhältnis zu Gemeinde, dienstleistend in einer Dienststelle, bezahlt aus dem Budget		Personalaufwendungen, Aktive, betriebsmäßige Darstellung exklusive Ausgliederungen				
	Köpfe	VBÄ	davon melden Gemeinden optional				gesamt
Bezüge (L und G: Unterklasse 50-55)			Nebengebühren (L und G: Gruppen 564-569)	Dienstgeberbeiträge (L und G: Unterklasse 58)	Weitere Aufwendungen	Kontenklasse 5	
BeamtInnen	0,00	0,00	0,00				
Vertragsbedienstete	82,00	207,90	3.235.185,77				
KV-Bedienstete (Kollektivvertrag)	0,00	0,00	20.091,50				
Summe	82,00	207,90	3.255.277,27	122.360,78	764.221,42	170.654,87	4.312.514,34
<b>darunter (Teilmengen der Gruppe 1)</b>							
MusikschullehrerInnen	12,00	4,89					
KindergärtnerInnen und	0,00	0,00					
Bedienstete nicht-ausgliederter Krankenanstalten	0,00	0,00					
<b>Gruppe 1a - Ausbildungsverhältnisse (insb. Lehrlinge)</b>							
	0,00						

Gruppe 2 - gesamt	Dienstverhältnis zur Gemeinde, dienstleistend bei sonstigem Rechtsträger, bezahlt aus dem Budget		Personalaufwendungen, Aktive, Ausgliederter				
	Köpfe	VBÄ	davon melden Gemeinden optional				gesamt
Bezüge (L und G: Unterklasse 50-55)			Nebengebühren (L und G: Gruppen 564-569)	Dienstgeberbeiträge (L und G: Unterklasse 58)	Weitere Aufwendungen	Kontenklasse 5	
BeamtInnen	0,00	0,00					
Vertragsbedienstete	0,00	0,00					
Summe	0,00	0,00					

<b>BeamtInnen-PensionistInnen zum 31.12.2023</b>			
	Anzahl	Ø-Pensions- höhe /Mt. <sup>1)</sup>	
RuhegenussbezieherInnen	0,0	0,0	
Hinterbliebene <sup>2)</sup>	0,0	0,0	
<b>Neue RuhegenussbezieherInnen im Bezugsjahr 2023</b>			
	Anzahl	Ø-Pensions- antrittsalter	Ø-Pensions- höhe /Mt. <sup>1)</sup>
Alterspension <sup>3)</sup>	0,0	0,0	0,0
Dienstunfähigkeit <sup>4)</sup>	0,0	0,0	0,0
vorzeitige Pensionierung mit Abschlag <sup>5)</sup>	0,0	0,0	0,0
vorzeitige Pensionierung ohne Abschlag <sup>6)</sup>	0,0	0,0	0,0
Pensionierungen gesamt	0,0	0,0	0,0
<p>1) Durchschnittspension im Dezember laut Personalstatistik-Festlegungen ohne Sonderzahlungen, ohne Pflegegeld und ohne sonstige Transferleistungen; brutto</p> <p>2) Witwen-, Witwer-, Waisenversorgungsbezüge und vergleichbare Leistungen</p> <p>3) Ruhebezüge aufgrund einer Ruhestandsversetzung durch Erklärung iSd § 15 iVm § 236c Abs. 1 BDG 1979, eines Übertritts in den Ruhestand oder einer vergleichbaren Regelung</p> <p>4) Ruhebezüge aufgrund einer Ruhestandsversetzung wegen dauernder Dienstunfähigkeit</p> <p>5) Ruhebezüge aufgrund einer Ruhestandsversetzung vor dem Mindestalter für eine Ruhestandsversetzung durch Erklärung iSd Z 3, die eine Minderung der Bemessungsgrundlage bewirkt (z.B. § 207n BDG 1979)</p> <p>6) Ruhebezüge aufgrund einer Ruhestandsversetzung vor dem Mindestalter für eine Ruhestandsversetzung durch Erklärung iSd Z 3, die keine Minderung der Bemessungsgrundlage bewirkt (z.B. § 207n BDG 1979)</p>			
<b>Pensionsausgaben für das Bezugsjahr 2023</b>			
Summe	0,00		



Dienstpostenplan



## Dienstpostenplan im Rechnungsabschluss

### Dienstpostenplan SOLL (lt. Nachtragsvoranschlag)

DZW	Bezeichnung des Dienstzweiges	Anzahl	Entlohnungsgruppe	Leistungs-entlohnungsgruppe	Funktionsgruppe	Bezeichnung	Sonstiges	Pzlg
2	Facharbeiter	15	5					
2	Facharbeiter	1	5		7	Leiter des Wirtschaftshofes		✓
7	Schulwart mit Zusatzverwendung im handwerklichen Bereich	1	4					
11	angelernter Arbeiter	6	3					
12	Kindergartenhilfsdienst	31	3					
13	Portiere und Telefonisten mit überwiegender Zusatzverwendung	2	3					
17	Hilfsdienst	8	1					
45	rechtskundiger Verwaltungsdienst	1	7		11	Amtsleiter		✓
46	Gehobener Bau-Vermessungs- und technischer Dienst	1	6		9	Leiter des Bauamtes		✓
46	Gehobener Bau-Vermessungs- und technischer Dienst	1	6					
54	Rechnungs(Buchhaltungs) Dienst	1	6		9	Leiterin der Finanzverwaltung		✓
56	Gehobener Verwaltungsdienst	1	6		10	Amtleiterin	Altersteilzeit/ Freizeitphase	✓
56	Gehobener Verwaltungsdienst	2	6					
56	Gehobener Verwaltungsdienst	1	6		9	Betriebsleiter		✓
69	Rechnungsfachdienst	1	5		7	Leiterin der Finanzverwaltung	Altersteilzeit/ Freizeitphase	✓
69	Rechnungsfachdienst	3	5					
71	Verwaltungsfachdienst	1	5		7	Leiterin des Meldeamts		✓
71	Verwaltungsfachdienst	11	5					
85	Mittlerer Verwaltungs- und Kanzleidienst	1	4					
108	Musikschule	1	ms			Leiterin der Musikschule		
108	Musikschule	11	ms					

### Dienstpostenplan IST

DZW	Bezeichnung des Dienstzweiges	Anzahl	Entlohnungsgruppe	Leistungs-entlohnungsgruppe	Funktionsgruppe	Bezeichnung	Sonstiges	Pzlg
2	Facharbeiter	11	5					
2	Facharbeiter	1	5		7	Leiter des Wirtschaftshofes		✓
7	Schulwart mit Zusatzverwendung im handwerklichen	1	4					
11	angelernter Arbeiter	5	3					
12	Kindergartenhilfsdienst	30	3					
13	Portiere und Telefonisten mit überwiegender	2	3					
17	Hilfsdienst	7	1					
45	rechtskundiger Verwaltungsdienst	1	7		11	Amtsleiter		✓
46	Gehobener Bau-Vermessungs- und technischer Dienst	1	6		9	Leiter des Bauamtes		✓
46	Gehobener Bau-Vermessungs- und technischer Dienst	1	6					
54	Rechnungs(Buchhaltungs) Dienst	1	6		9	Leiterin der Finanzverwaltung		✓
56	Gehobener Verwaltungsdienst	2	6					
56	Gehobener Verwaltungsdienst	1	6		9	Betriebsleiter		✓
65	Gehobener Dienst f. Gesundheits-und Krankenpflege	1	S1					
69	Rechnungsfachdienst	2	5					
71	Verwaltungsfachdienst	1	5		7	Leiterin des Meldeamts		✓
71	Verwaltungsfachdienst	11	5					
85	Mittlerer Verwaltungs- und Kanzleidienst	1	4					
108	Musikschule	1	ms			Leiterin der Musikschule		
108	Musikschule	11	ms					

Nachweis über Personalaufwand VRV2015



Gruppe	Abschnitt	Ansatz	Vertragsbedienstete I 510000 - 510999	Vertragsbedienstete II 511000 - 511999	Arbeiter nicht ganzjährig beschäftigt 523000 - 523999	Nebengebühren und Geldaushilfen 560000 - 569999	DGB für Finanzamt (FLAB) 580000 - 580999	Leistungen aus der Selbstträgerschaft 582000 - 582999	Freiwillige Sozialleistungen 590000 - 590999	Gesamtsumme
0	00	000000 Gewählte Gemeindeorgane						14.380,68		14.380,68
	01	010000 Zentralamt	747.782,39	3.082,24		41.155,21	20.642,40	122.338,92		935.001,16
		011100 Personalamt		15.199,92		104,35	552,91	3.223,51		19.080,69
	03	030000 Bauamt	183.333,58		4.547,11	3.199,52	7.078,38	36.447,95		234.606,54
	09	091000 Personalausbildung und Personalfortbildung							9.344,24	9.344,24
		<b>Summe Gruppe 0</b>	<b>931.115,97</b>	<b>18.282,16</b>	<b>4.547,11</b>	<b>44.459,08</b>	<b>28.273,69</b>	<b>176.391,06</b>	<b>9.344,24</b>	<b>1.212.413,31</b>
1	16	163000 Freiwillige Feuerwehren		1.520,00		10,44	55,37	322,33		1.908,14
		<b>Summe Gruppe 1</b>		<b>1.520,00</b>		<b>10,44</b>	<b>55,37</b>	<b>322,33</b>		<b>1.908,14</b>
2	21	211000 Volksschule		115.134,02		3.900,52	4.351,77	24.851,66		148.237,97
	24	240000 Kindergarten I	4.765,88	315.800,82		5.645,19	10.259,41	62.629,95	1.100,00	400.201,25
		240100 Kindergarten II	4.800,17	76.672,54		1.851,89	2.839,90	17.173,72		103.338,22
		240200 Kindergarten III	4.800,17	243.880,62		2.940,25	8.869,04	54.339,32	172,00	315.001,40
		240400 Kindergarten IV	4.813,48	210.698,13		4.521,43	7.713,63	48.675,34		276.422,01
		240500 Krabbelstube		12.539,39		626,21	276,16	2.510,25		15.952,01
	26	263000 Turn- und Sporthalle		25.086,07		803,82	942,20	5.420,29		32.252,38
	27	273000 Bücherei		1.266,68		8,69	46,11	268,63		1.590,11
		<b>Summe Gruppe 2</b>	<b>19.179,70</b>	<b>1.001.078,27</b>		<b>20.298,00</b>	<b>35.298,22</b>	<b>215.869,16</b>	<b>1.272,00</b>	<b>1.292.995,35</b>
3	32	320000 Musikschule	276.810,90	28.217,63		787,41	10.014,89	62.892,01	30,00	378.752,84
	36	360000 Schlossmuseum		615,56		39,76	24,24	132,39		811,95
	38	381000 Maßnahmen der Kulturpflege	19.143,22	66.544,75		5.218,65	3.186,93	19.603,50		113.697,05
		381100 Zöchling-Trakt		2.533,35		17,40	92,14	537,28		3.180,17
		381400 WC-Erdgeschoß		1.266,68		8,69	46,11	268,63		1.590,11
		<b>Summe Gruppe 3</b>	<b>295.954,12</b>	<b>99.177,97</b>		<b>6.071,91</b>	<b>13.364,31</b>	<b>83.433,81</b>	<b>30,00</b>	<b>498.032,12</b>
4	42	429100 Senioren Aktiv		39.768,58		2.074,75	1.546,74	8.765,73		52.155,80
		<b>Summe Gruppe 4</b>		<b>39.768,58</b>		<b>2.074,75</b>	<b>1.546,74</b>	<b>8.765,73</b>		<b>52.155,80</b>
5	51	512200 Community Nurse	7.187,13				273,32	1.477,29		8.937,74
		<b>Summe Gruppe 5</b>	<b>7.187,13</b>				<b>273,32</b>	<b>1.477,29</b>		<b>8.937,74</b>
6	61	612000 Gemeindestraßen		76.462,85		5.146,64	1.962,91	14.985,28		98.557,68
		<b>Summe Gruppe 6</b>		<b>76.462,85</b>		<b>5.146,64</b>	<b>1.962,91</b>	<b>14.985,28</b>		<b>98.557,68</b>
7	77	771000 Maßnahmen zur Förderung des Fremdenverkehrs	24.081,49			749,91	908,69	5.244,20		30.984,29

Gruppe	Abschnitt	Ansatz	Vertragsbedienstete I 510000 - 510999	Vertragsbedienstete II 511000 - 511999	Arbeiter nicht ganzjährig beschäftigt 523000 - 523999	Nebengebühren und Geldaushilfen 560000 - 569999	DGB für Finanzamt (FLAB) 580000 - 580999	Leistungen aus der Selbstträgerschaft 582000 - 582999	Freiwillige Sozialleistungen 590000 - 590999	Gesamtsumme
<b>7</b>	<b>Summe Gruppe 7</b>		<b>24.081,49</b>			<b>749,91</b>	<b>908,69</b>	<b>5.244,20</b>		<b>30.984,29</b>
8	81	813000 Müllbeseitigung	7.574,94	65.489,52		4.448,18	1.791,67	15.502,84		94.807,15
		815000 Park- und Gartenanlagen, Kinderspielplätze		234.815,90	15.544,39	19.131,05	9.951,87	54.041,60		333.484,81
		817000 Friedhöfe	7.431,81	56.336,71		6.721,24	2.637,10	15.086,48		88.213,34
	82	820000 Wirtschaftshof		120.849,70		8.218,70	1.822,49	25.738,76		156.629,65
	85	851000 Betriebe der Abwasserbeseitigung	44.032,18	50.306,04		3.430,91	2.491,20	17.196,10		117.456,43
		853900 Hausverwaltung und BetriebsgesmbH.	52.087,87	56.423,07		1.599,97	3.082,94	23.352,15		136.546,00
	<b>Summe Gruppe 8</b>		<b>111.126,80</b>	<b>584.220,94</b>	<b>15.544,39</b>	<b>43.550,05</b>	<b>21.777,27</b>	<b>150.917,93</b>		<b>927.137,38</b>
<b>Summe gesamt</b>			<b>1.388.645,21</b>	<b>1.820.510,77</b>	<b>20.091,50</b>	<b>122.360,78</b>	<b>103.460,52</b>	<b>657.406,79</b>	<b>10.646,24</b>	<b>4.123.121,81</b>



Querschnitt (Anlage 5b)



Bezeichnung	Zuordnung der Aufwands- und Ertragsgruppen	Summe Haushalt	davon A 85 - 89	Summe ohne A 85 - 89	
<b>I. Querschnitt</b>					
<b>Erträge der operativen Gebarung / Einzahlungen aus Abgaben</b>					
10	Einzahlungen aus eigenen Abgaben	Unterklassen 83 bis 85 ohne Gruppen 852, 858 und 859	4.321.801,23	0,00	4.321.801,23
11	Erträge aus Ertragsanteilen	Gruppen 858 und 859	7.353.615,55	0,00	7.353.615,55
12	Gebühren für die Benützung von Gemeindevorrichtungen und -anlagen	Gruppe 852	1.715.134,01	1.628.679,26	86.454,75
13	Erträge aus Leistungen	Unterklasse 81 ohne Gruppen 811, 817, 818 und 819	455.418,18	1.105,92	454.312,26
14	Erträge aus Besitz und wirtschaftlicher Tätigkeit	Gruppen 811, 820, 822, 823	738.917,73	446.269,90	292.647,83
15	Transfererträge von Trägern des öffentlichen Rechts	Gruppen 860 bis 863, 888	482.635,60	37.644,08	444.991,52
16	Sonstige Transfererträge	Gruppen 809, 864 bis 868, 880	25.303,72	0,00	25.303,72
17	Gewinnentnahmen der Gemeinde von Unternehmungen und marktbestimmten Betrieben der Gemeinde (A 85-89)	Gruppe 869 und 879	0,00	0,00	0,00
18	Erträge aus Veräußerungen und sonstige Erträge	Gruppen 814, 815, 824, 827, 828 und 829	1.600.776,68	93.117,68	1.507.659,00
<b>19</b>	<b>Summe 1 (Erträge)</b>		<b>16.693.602,70</b>	<b>2.206.816,84</b>	<b>14.486.785,86</b>
<b>Aufwendungen der operativen Gebarung</b>					
20	Personalaufwand	Klasse 5 ohne nicht finanzierungswirksame Konten	4.126.475,92	257.356,54	3.869.119,38
21	Pensionen und sonstige Ruhebezüge	Gruppen 760, 761	0,00	0,00	0,00
22	Bezüge der gewählten Organe	Gruppe 721	235.034,72	0,00	235.034,72
23	Gebrauchs- und Verbrauchsgüter, Handelswaren	Klasse 4	246.501,63	0,00	246.501,63
24	Verwaltungs- und Betriebsaufwand	Klasse 6 ohne Gruppen 650 bis 655, 657, 658, 680 bis 687, 689, 690, 694 bis 699; Unterklassen 70 bis 72 ohne Gruppen 706 und 721; Gruppe 790	4.775.175,62	705.955,16	4.069.220,46
25	Zinsen für Finanzschulden	Gruppen 650, 651, 653 und 657	97.186,41	23.973,64	73.212,77
26	Laufende Transfers an Träger des öffentlichen Rechts	Gruppen 750 bis 754	5.326.672,54	670.078,59	4.656.593,95
27	Sonstige laufende Transfers	Gruppen 755 bis 757, 759, 764, 768, 780 und 781	470.811,97	0,00	470.811,97
28	Gewinnentnahmen der Gemeinde von Unternehmungen und marktbestimmten Betrieben der Gemeinde (A 85-89)	Gruppe 769	0,00	0,00	0,00
<b>29</b>	<b>Summe 2 (Aufwendungen)</b>		<b>15.277.858,81</b>	<b>1.657.363,93</b>	<b>13.620.494,88</b>
<b>91</b>	<b>SALDO 1: Ergebnis der operativen Gebarung</b>	Summe 1 minus Summe 2	<b>1.415.743,89</b>	<b>549.452,91</b>	<b>866.290,98</b>

Bezeichnung	Zuordnung Abgang/Zugang zu den Bestandskonten und der Kapitaltransferkonten	Summe Haushalt	davon A 85 - 89	Summe ohne A 85 - 89
<b>Vermögensgebarung mit Kapitaltransfers ohne Finanztransaktionen</b>				
30 Veräußerung von unbeweglichem Vermögen	Unterklassen 00, 01, 05 und 06; Gruppen 801, 802 und 805 (bei unbeweglichen Kulturgütern)	1.448,00	0,00	1.448,00
31 Veräußerung von beweglichem Vermögen	Unterklassen 02 bis 04; Gruppen 100, 113, 120, 150, 159, 170 und 175; Gruppen 803, 804 und 805 (bei beweglichen Kulturgütern)	400,00	0,00	400,00
32 Veräußerung von immateriellen Vermögenswerten	Unterklasse 07	0,00	0,00	0,00
33 Investitionszuschüsse (erhaltene Kapitaltransfers) von Trägern des öffentlichen Rechts	Gruppen 300 bis 303, 309, 871	1.066.760,06	7.999,15	1.058.760,91
34 Sonstige Investitionszuschüsse (erhaltene Kapitaltransfers)	Gruppen 304 bis 308	202.300,05	202.300,05	0,00
<b>39 Summe 3 (Vermögensgebarung mit Kapitaltransfer ohne Finanztransaktionen)</b>		<b>1.270.908,11</b>	<b>210.299,20</b>	<b>1.060.608,91</b>
<b>Vermögensgebarung und Kapitaltransfers ohne Finanztransaktionen</b>				
40 Erwerb von unbeweglichem Vermögen	Unterklassen 00, 01 und 05; Gruppen 060, 061 und 063	6.989.140,62	31.870,74	6.957.269,88
41 Erwerb von beweglichem Vermögen, Aktivierte Vorräte	Unterklassen 02 bis 04; Gruppe 062; Gruppen 100, 113, 120, 150, 159, 170 und 175	251.243,96	0,00	251.243,96
42 Erwerb von immateriellen Vermögenswerten	Unterklasse 07	0,00	0,00	0,00
43 Kapitaltransfers an Träger des öffentlichen Rechts	Gruppen 130 und 135; Gruppen 770 bis 774	9.368,10	0,00	9.368,10
44 Sonstige Kapitaltransfers	Gruppen 775 bis 779, 785 und 786	0,00	0,00	0,00
<b>49 Summe 4 (Vermögensgebarung und Kapitaltransfer ohne Finanztransaktionen)</b>		<b>7.249.752,68</b>	<b>31.870,74</b>	<b>7.217.881,94</b>
<b>92 SALDO 2: Saldo der Vermögensgebarung ohne Finanztransaktionen</b>	Summe 3 minus Summe 4	<b>-5.978.844,57</b>	<b>178.428,46</b>	<b>-6.157.273,03</b>

Bezeichnung	Zuordnung der Gruppen der Finanzierungsrechnung	nur A 85 - 89
<b>Einzahlungen aus Finanztransaktionen</b>		
50 Veräußerung von Beteiligungen und Wertpapieren	Unterklasse 08; Gruppen 223 und 224	0,00
51 Entnahmen aus Zahlungsmittelreserven	Gruppen 293, 294 und 295	0,00
52 Einzahlungen aus der Rückzahlung von Darlehen an Träger des öffentlichen Rechts	Gruppen 240 bis 244	0,00
53 Einzahlungen aus der Rückzahlung von Darlehen an andere und von Bezugsvorschüssen	Gruppen 245 bis 249 und 273	0,00
54 Aufnahme von Finanzschulden von Trägern des öffentlichen Rechts	Gruppen 340 bis 344, 350 bis 354	0,00
55 Aufnahme von Finanzschulden von anderen	Unterklasse 32; Gruppen 345 bis 349, 355 bis 357	0,00
58 Ausgleichszahlungen aus Finanzderivaten	Gruppen 821 und 826	0,00
<b>59 Summe 5 (Einzahlungen aus Finanztransaktionen)</b>		<b>0,00</b>
<b>Auszahlungen aus Finanztransaktionen</b>		
60 Erwerb von Beteiligungen und Wertpapieren	Unterklasse 08; Gruppen 223 und 224	0,00
61 Zuführung an Zahlungsmittelreserven	Gruppen 293, 294 und 295	0,00
62 Gewährung von Darlehen an Träger des öffentlichen Rechts	Gruppen 240 bis 244	0,00
63 Gewährung von Darlehen an andere und von Bezugsvorschüssen	Gruppen 245 bis 249 und 273	0,00
64 Rückzahlung von Finanzschulden bei Trägern des öffentlichen Rechts	Gruppen 340 bis 344, 350 bis 354	147.985,27
65 Rückzahlung von Finanzschulden bei anderen	Unterklasse 32; Gruppen 345 bis 349, 355 bis 357	100.297,88
68 Ausgleichszahlungen aus Finanzderivaten	Gruppen 652, 655 und 658	0,00
<b>69 Summe 6 (Auszahlungen aus Finanztransaktionen)</b>		<b>248.283,15</b>
<b>93 SALDO 3: Saldo der Finanztransaktionen</b>	Summe 5 minus Summe 6	<b>-248.283,15</b>
<b>94 SALDO 4:</b>	Summe der Salden 1, 2 und 3	<b>479.598,22</b>
<b>II. Ableitung des Finanzierungssaldos</b>		
70 Jahresergebnis Haushalt ohne A 85 - 89 und ohne Finanztransaktionen	Saldo 1 plus Saldo 2	-5.290.982,05
71 Überrechnung Jahresergebnis A 85 - 89	Saldo 4 der Spalte "nur A 85 - 89"	479.598,22
<b>95 Finanzierungssaldo ('vorläufiges Maastricht-Ergebnis')</b>		<b>-4.811.383,83</b>



Erläuterung Abweichung gegenüber Ergebnisvoranschlag





HH-Stelle	Bezeichnung	Buchungen	- Voranschlag	- Übertragung	= Abweichung	Betrag	Beschluss und Begründung
<b>Mittelaufbringung</b>	<b>Abweichung über 1.453,00 und mehr als 20,00%</b>						
<b>010000</b>	<b>Zentralamt</b>						
2/010000+817000	Erträge aus der Auflösung von sonstigen Rückstellungen	99.909,34	80.000,00	0,00	19.909,34	19.909,34	29.02.2024 Anpassung Rückstellungen
2/010000+827000	Personalkostenersätze	0,00	4.300,00	0,00	-4.300,00		
6/010000+829910	Zuführung aus operativer Gebarung - 1/010-72991	86.792,67	375.000,00	0,00	-288.207,33		
<b>024000</b>	<b>Wahlamt</b>						
2/024000+816000	Kostenersätze für Wahlen	11.081,71	7.300,00	0,00	3.781,71	3.781,71	29.02.2024 Erhöhung Land NÖ
<b>030000</b>	<b>Bauamt</b>						
2/030000+816200	Kostenersätze	0,00	1.900,00	0,00	-1.900,00		
<b>163000</b>	<b>Freiwillige Feuerwehren</b>						
2/163000+811200	Betriebskosten	7.677,05	6.000,00	0,00	1.677,05	1.677,05	29.02.2024 Anpassung nach Verbrauch
2/163000+813000	Erträge aus der Auflösung von Investitionszuschüssen	6.749,51	1.000,00	0,00	5.749,51	5.749,51	29.02.2024 Anpassung Auflösung Investitionszuschüsse
<b>211000</b>	<b>Volksschule</b>						
2/211000+861100	Lfd. Transferzahlungen von Ländern	2.695,13	300,00	0,00	2.395,13	2.395,13	29.02.2024 Schul-und Kindergartenfond
2/211000+862000	Schulumlagen	0,00	3.000,00	0,00	-3.000,00		
<b>240000</b>	<b>Kindergarten I</b>						
2/240000+810300	Leistungserlöse Nachmittagsbetreuung	38.107,64	28.300,00	0,00	9.807,64	9.807,64	29.02.2024 erhöhte Inanspruchnahme
2/240000+817000	Erträge aus der Auflösung von sonstigen Rückstellungen	38.949,03	13.100,00	0,00	25.849,03	25.849,03	29.02.2024 Anpassung Rückstellungen

HH-Stelle	Bezeichnung	Buchungen	- Voranschlag	- Übertragung	= Abweichung	Betrag	Beschluss und Begründung
2/240000+861200	Lfd. Transferzahlungen von Ländern	14.053,57	11.000,00	0,00	3.053,57	3.053,57	29.02.2024 Zinsenzuschuss laut VA, zusätzliche Beihilfe Schul.KiGaFonds 5900
2/240000+863000	Personalkostensätze AMS	5.505,25	7.600,00	0,00	-2.094,75		
<b>240100</b>	<b>Kindergarten II</b>						
2/240100+829000	Versicherung Schadenersatzleistungen	1.700,00	0,00	0,00	1.700,00	1.700,00	29.02.2024 Leistung Versicherung nach Anlass
<b>240200</b>	<b>Kindergarten III</b>						
2/240200+810300	Leistungserlöse Nachmittagsbetreuung	19.454,06	14.900,00	0,00	4.554,06	4.554,06	29.02.2024 Erhöhter Bedarf
2/240200+817000	Erträge aus der Auflösung von sonstigen Rückstellungen	4.036,20	2.500,00	0,00	1.536,20	1.536,20	29.02.2024 Anpassung Rückstellungen
<b>240400</b>	<b>Kindergarten IV</b>						
2/240400+817000	Erträge aus der Auflösung von sonstigen Rückstellungen	8.659,15	2.800,00	0,00	5.859,15	5.859,15	29.02.2024 Anpassung Rückstellungen
<b>240700</b>	<b>Ferienbetreuung KG</b>						
2/240700+810000	Essen und Elternbeiträge	0,00	3.500,00	0,00	-3.500,00		
2/240700+861000	Transfers von Ländern, Landesfonds und Landeskammern	0,00	1.500,00	0,00	-1.500,00		
<b>259200</b>	<b>Ferienbetreuung Kinder und Jugendliche</b>						
2/259200+810000	Essen und Elternbeiträge	12.128,45	9.000,00	0,00	3.128,45	3.128,45	29.02.2024 Erhöhter Bedarf
<b>262400</b>	<b>ASK</b>						
2/262400+816000	Betriebskosten	1.624,76	0,00	0,00	1.624,76	1.624,76	29.02.2024 neu - Kostendirekt zuordenbar
<b>273000</b>	<b>Bücherei</b>						
2/273000+861000	Lfd. Transferzahlungen von Ländern	2.700,00	1.000,00	0,00	1.700,00	1.700,00	29.02.2024 Förderung Büchereiprojekte

HH-Stelle	Bezeichnung	Buchungen	- Voranschlag	- Übertragung	= Abweichung	Betrag	Beschluss und Begründung
<b>320000</b>	<b>Musikschule</b>						
2/320000+816000	Kostenbeiträge (Kostenersätze) für sonstige Leistungen	2.050,30	500,00	0,00	1.550,30	1.550,30	29.02.2024 MA 40
2/320000+817000	Erträge aus der Auflösung von sonstigen Rückstellungen	3.683,09	9.700,00	0,00	-6.016,91	-6.016,91	29.02.2024 Anpassung Rückstellungen
<b>363000</b>	<b>Erhaltung und Ortsbildpflege</b>						
2/363000+813000	Erträge aus der Auflösung von Investitionszuschüssen (Kapitaltransfers)	10.652,40	0,00	0,00	10.652,40	10.652,40	29.02.2024 Anpassung Auflösung Kapitalerträge
2/363000+861000	Förderung Stadterneuerung	7.320,00	0,00	0,00	7.320,00	7.320,00	29.02.2024 Abrechnung für Vorjahr
<b>380000</b>	<b>Einrichtungen der Kulturpflege</b>						
2/380000+829910	Zuführung aus Projekt - 380 San.Wasserschloss	225.433,20	0,00	0,00	225.433,20	225.433,20	29.02.2024 UB für Haushaltspotenzial
6/380000+861200	Förderung Stadterneuerung Attraktivierung Schlosshof	-74.566,80	0,00	0,00	-74.566,80	-74.566,80	29.02.2024 Korrektur für Haushaltspotenzial
6/380000+861300	Raumordnung Förderung "Rathaus"	50.000,00	0,00	0,00	50.000,00	50.000,00	29.02.2024 war auf +3 im NAVA
<b>381000</b>	<b>Maßnahmen der Kulturpflege</b>						
2/381000+817000	Erträge aus der Auflösung von sonstigen Rückstellungen	3.277,34	100,00	0,00	3.177,34	3.177,34	29.02.2024 Anpassung Rückstellungen
<b>429000</b>	<b>Sonstige Einrichtungen und Maßnahmen</b>						
2/429000+894001	Entnahmen von zweckgebundenen Haushaltsrücklagen	7.100,00	0,00	0,00	7.100,00	7.100,00	29.02.2024 Entnahme für Vereinsförderungen
<b>512200</b>	<b>Community Nurse</b>						
2/512200+863000	Förderung - RRF Gesundheit Österreich GmbH	64.500,00	129.000,00	0,00	-64.500,00		
<b>522000</b>	<b>Klima und Nachhaltigkeit</b>						
2/522000+810000	Einspeisungserlöse	7.209,29	1.400,00	0,00	5.809,29	5.809,29	29.02.2024 Ertrag Photovoltaikanlage

HH-Stelle	Bezeichnung	Buchungen	- Voranschlag	- Übertragung	= Abweichung	Betrag	Beschluss und Begründung
<b>612000</b>	<b>Gemeindestraßen</b>						
2/612000+813000	Erträge aus der Auflösung von Investitionszuschüssen (Kapitaltransfers)	112.530,72	71.200,00	0,00	41.330,72	41.330,72	29.02.2024 Anpassung Auflösung Kapitalerträge
2/612000+817000	Erträge aus der Auflösung von sonstigen Rückstellungen	14.811,46	2.500,00	0,00	12.311,46	12.311,46	29.02.2024 Anpassung Rückstellungen
2/612000+829000	Versicherung - Schadenersatz	7.735,35	0,00	0,00	7.735,35	7.735,35	29.02.2024 Schadenersatz Versicherung
2/612000+861000	Förderung Stadterneuerung Hinweistafeln	2.000,00	30.000,00	0,00	-28.000,00		
6/612000+871200	Lichtpunktförderung BZ	0,00	7.000,00	0,00	-7.000,00		
<b>640000</b>	<b>Einrichtungen und Maßnahmen nach der Straßenverkehrsordnung</b>						
2/640000+868000	Gemeindestraßenstrafen	20.764,95	17.000,00	0,00	3.764,95	3.764,95	29.02.2024 Mehreinahme durch Kontrollen
<b>813000</b>	<b>Müllbeseitigung</b>						
2/813000+817000	Erträge aus der Auflösung von sonstigen Rückstellungen	10.548,72	200,00	0,00	10.348,72	10.348,72	29.02.2024 Anpassung Rückstellungen
2/813000+828300	Kostensätze GVA - Sonderzahlung	0,00	22.000,00	0,00	-22.000,00		
2/813000+862000	Förderung Abfallbehälter GVA	0,00	2.500,00	0,00	-2.500,00		
<b>815000</b>	<b>Park- und Gartenanlagen, Kinderspielplätze</b>						
2/815000+817000	Erträge aus der Auflösung von sonstigen Rückstellungen	12.302,07	1.300,00	0,00	11.002,07	11.002,07	29.02.2024 Anpassung Rückstellungen
6/815000+829910	Zuführung aus operativer Gebarung 1/815-72991	2.732,69	193.500,00	0,00	-190.767,31		
2/815000+863000	Personalkostensätze AMS	7.822,50	0,00	0,00	7.822,50	7.822,50	29.02.2024 AMS Beihilfe
<b>817000</b>	<b>Friedhöfe</b>						
2/817000+829000	Versicherungsentschädigung	2.881,04	0,00	0,00	2.881,04	2.881,04	29.02.2024 Entschädigung Versicherung nach Anlass

HH-Stelle	Bezeichnung	Buchungen	- Voranschlag	- Übertragung	= Abweichung	Betrag	Beschluss und Begründung
6/817000+829910	Zuführung aus operativen Gebarung - 1/817-72991	42.898,87	63.000,00	0,00	-20.101,13		
2/817000+852100	Beerdigungsgebühren	14.774,00	25.000,00	0,00	-10.226,00		
2/817000+852200	Benützung der Aufbahrungshalle u. Leichenkammer	19.682,00	25.000,00	0,00	-5.318,00		
<b>820000</b>	<b>Wirtschaftshof</b>						
2/820000+817000	Erträge aus der Auflösung von sonstigen Rückstellungen	39.671,58	5.100,00	0,00	34.571,58	34.571,58	29.02.2024 Anpassung Rückstellungen
2/820000+827000	Personalkostensätze	275,00	7.500,00	0,00	-7.225,00		
2/820000+871000	Kapitaltransfers aus Gemeinde-Bedarfszuweisungsmittel	5.000,00	0,00	0,00	5.000,00	5.000,00	29.02.2024 Statt Post +3
<b>840000</b>	<b>Grundbesitz</b>						
2/840000+811200	Baurechtsentgelt	5.523,12	2.800,00	0,00	2.723,12	2.723,12	29.02.2024 Indexanpassung
<b>846000</b>	<b>VuV Verein "Zukunftswerk Bildung"</b>						
2/846000+811200	Betriebskosten	5.678,64	7.200,00	0,00	-1.521,36		
<b>851000</b>	<b>Betriebe der Abwasserbeseitigung</b>						
2/851000+817000	Erträge aus der Auflösung von sonstigen Rückstellungen	11.056,27	9.000,00	0,00	2.056,27	2.056,27	29.02.2024 Anpassung Rückstellungen
6/851000+829910	Zuführung aus operativer Gebarung	3.209,54	25.000,00	0,00	-21.790,46		
2/851000+860000	KPC Förderung Zinsen	14.569,60	32.100,00	0,00	-17.530,40		
2/851000+863000	Personalkostensätze AMS	5.477,49	13.300,00	0,00	-7.822,51		
<b>853000</b>	<b>Wr.Neustädter Straße 85</b>						
2/853000+829000	Versicherung - Schadenersatzleistungen	2.815,62	0,00	0,00	2.815,62	2.815,62	29.02.2024 Entschädigung Versicherung nach Anlass

HH-Stelle	Bezeichnung	Buchungen	- Voranschlag	- Übertragung	= Abweichung	Betrag	Beschluss und Begründung
<b>853300</b>	<b>Waldgasse 4</b>						
2/853300+829000	Versicherungsentschädigung	4.317,33	0,00	0,00	4.317,33	4.317,33	29.02.2024 Leistung Versicherung
<b>853900</b>	<b>Hausverwaltung und BetriebsgesmbH.</b>						
2/853900+816000	Verwaltungskostenbeiträge	0,00	30.000,00	0,00	-30.000,00		
<b>875000</b>	<b>Straßenverkehrsbetriebe</b>						
2/875000+861000	Lfd. Transferzahlungen von Ländern	10.057,50	7.500,00	0,00	2.557,50	2.557,50	29.02.2024 AST Förderung
<b>910000</b>	<b>Geldverkehr</b>						
2/910000+823000	Zinsen der Spar- und Girokonten	27.165,97	400,00	0,00	26.765,97	26.765,97	29.02.2024 Zinserträge neu
<b>912000</b>	<b>Rücklagen</b>						
2/912000+823000	Zinsen der Veranlagungen	8.438,47	5.000,00	0,00	3.438,47	3.438,47	29.02.2024 Erhöhung Habenzinssatz
<b>914000</b>	<b>Beteiligungen</b>						
2/914000+822000	Gewinnausschüttung CCK	100.000,00	0,00	0,00	100.000,00	100.000,00	29.02.2024 war bei der Budgeterstellung nicht absehbar
<b>920000</b>	<b>Ausschließliche Gemeindeabgaben</b>						
2/920000+849000	Mahngebühren, Säumniszuschläge etc.	6.365,28	3.100,00	0,00	3.265,28	3.265,28	29.02.2024 Mahnlauf
2/920000+850000	Aufschließungsabgabe	182.669,38	330.000,00	0,00	-147.330,62		
<b>921000</b>	<b>Zwischen Ländern und Gemeinden geteilte Abgaben</b>						
2/921000+834100	Interessentenbeitrag	0,00	38.000,00	0,00	-38.000,00		
2/921000+861000	Transfers von Ländern, Landesfonds und Landeskammern	77.176,29	0,00	0,00	77.176,29	77.176,29	29.02.2024 Erhöhung Land NÖ

HH-Stelle	Bezeichnung	Buchungen	- Voranschlag	- Übertragung	= Abweichung	Betrag	Beschluss und Begründung
<b>925000</b>	<b>Ertragsanteile an gemeinschaftlichen Bundesabgaben</b>						
2/925000+859400	Ertragsanteile ohne Spielbankabgabe	85.731,26	0,00	0,00	85.731,26	85.731,26	29.02.2024 Erhöhung Land NÖ
<b>940000</b>	<b>Garantiebeträg gemäß §26 FAG 2017</b>						
2/940000+860000	Transfers von Bund, Bundesfonds und Bundeskammern	57.136,00	0,00	0,00	57.136,00	57.136,00	29.02.2024 Erhöhung Land NÖ
2/940000+861000	Transfers von Ländern, Landesfonds und Landesammern	21.370,33	0,00	0,00	21.370,33	21.370,33	29.02.2024 Erhöhung Land NÖ
2/940000+871100	Kapitaltransfers aus Gemeinde-Bedarfszuweisungsmittel	65.267,51	0,00	0,00	65.267,51	65.267,51	29.02.2024 Erhöhung Land NÖ
	<b>Summe Mittelaufbringung</b>	<b>1.678.938,89</b>	<b>1.690.900,00</b>	<b>0,00</b>	<b>-11.961,11</b>	<b>914.173,76</b>	
<b>Mittelverwendung</b>	<b>Abweichung über 1.453,00 und mehr als 20,00%</b>						
<b>000000</b>	<b>Gewählte Gemeindeorgane</b>						
1/000000-582000	Soz.Vers. + Mitarb.Vors.	14.380,68	19.000,00	0,00	-4.619,32		
1/000000-723000	Amtspauschalien und Repräsentationsaufwendungen	1.509,75	0,00	0,00	1.509,75	1.509,75	29.02.2024 Bürgermeisterausflug
<b>010000</b>	<b>Zentralamt</b>						
1/010000-456100	Kopierkosten	3.753,86	5.700,00	0,00	-1.946,14		
1/010000-511000	Geldbezüge der Vertragsbediensteten in handwerklicher Verwendung	3.082,24	5.000,00	0,00	-1.917,76		
1/010000-565000	Mehrleistungsentschädigungen	4.172,11	6.800,00	0,00	-2.627,89		
1/010000-569000	Sonstige Nebengebühren	2.894,46	6.000,00	0,00	-3.105,54		
1/010000-580000	Dienstgeberbeiträge	20.642,40	34.000,00	0,00	-13.357,60		
1/010000-582000	Soz.Vers. + Mitarb.Vors.	122.338,92	168.000,00	0,00	-45.661,08		

HH-Stelle	Bezeichnung	Buchungen	- Voranschlag	- Übertragung	= Abweichung	Betrag	Beschluss und Begründung
1/010000-591000	Dotierung von Rückstellungen für Abfertigungen	7.571,17	400,00	0,00	7.171,17	7.171,17	29.02.2024 Anpassung Rückstellungen
1/010000-592000	Dotierung von Rückstellungen für Jubiläumswendungen	20.041,29	4.100,00	0,00	15.941,29	15.941,29	29.02.2024 Anpassung Rückstellungen
1/010000-593000	Dotierung von Rückstellungen für nicht konsumierte Urlaube	7.114,79	0,00	0,00	7.114,79	7.114,79	29.02.2024 Anpassung Rückstellungen
1/010000-614000	Instandhaltung von Gebäuden	849,61	3.000,00	0,00	-2.150,39		
1/010000-616000	Instandhaltung von Maschinen	959,02	5.500,00	0,00	-4.540,98		
1/010000-618100	Instandhaltung von sonstigen Anlagen (Gemdat usw.)	56.840,43	75.600,00	0,00	-18.759,57		
1/010000-630000	Postdienste	11.724,55	14.900,00	0,00	-3.175,45		
1/010000-680000	Planmäßige Abschreibung	38.823,51	29.000,00	0,00	9.823,51	9.823,51	29.02.2024 Anpassung Abschreibungen
1/010000-729910	Zuführung an Projekt 010	86.792,67	375.000,00	0,00	-288.207,33		
<b>010100</b>	<b>EDV-Ausstattung</b>						
1/010100-680000	Planmäßige Abschreibung	7.071,85	4.300,00	0,00	2.771,85	2.771,85	29.02.2024 Anpassung Abschreibungen
<b>011100</b>	<b>Personalamt</b>						
1/011100-511000	Geldbezüge der VB-Arbeiter	15.199,92	21.600,00	0,00	-6.400,08		
1/011100-582000	Soz.Vers. + Mitarb.Vors.	3.223,51	5.000,00	0,00	-1.776,49		
<b>015000</b>	<b>Amtsblatt und Öffentlichkeitsarbeit</b>						
1/015000-457200	Gemeindezeitung - Bürgerinformation	22.071,10	15.800,00	0,00	6.271,10	6.271,10	29.02.2024 Inflation und Papierpreisentwicklung
1/015000-728350	Personalaufwand Gemeinde	0,00	2.500,00	0,00	-2.500,00		



HH-Stelle	Bezeichnung	Buchungen	- Voranschlag	- Übertragung	= Abweichung	Betrag	Beschluss und Begründung
<b>019000</b>	<b>Repräsentation</b>						
1/019000-723000	Repräsentationsausgaben	1.591,76	3.500,00	0,00	-1.908,24		
<b>022000</b>	<b>Standesamt u. Staatsbürgerschaftsverband</b>						
1/022000-752000	Beiträge an den Standesamts- u. Staatsbürgerschaftsverband	18.802,03	25.900,00	0,00	-7.097,97		
<b>029000</b>	<b>Amtsgebäude - Sitzungssaal</b>						
1/029000-600000	Strom	557,42	3.600,00	0,00	-3.042,58		
<b>029100</b>	<b>Amtsgebäude - Schloss</b>						
1/029100-454000	Reinigungsmittel	1.094,40	4.500,00	0,00	-3.405,60		
1/029100-600000	Strom	2.640,40	9.000,00	0,00	-6.359,60		
1/029100-614000	Instandhaltung von Gebäuden	2.566,32	5.000,00	0,00	-2.433,68		
1/029100-670000	Versicherungen	22.397,14	36.000,00	0,00	-13.602,86		
<b>030000</b>	<b>Bauamt</b>						
1/030000-523000	Geldbezüge der nicht ganzjährig beschäftigten Arbeiter	4.547,11	0,00	0,00	4.547,11	4.547,11	29.02.2024 findet Deckung unter 1/030-510
1/030000-580000	Dienstgeberbeiträge	7.078,38	9.000,00	0,00	-1.921,62		
1/030000-591000	Dotierung von Rückstellungen für Abfertigungen	7.661,31	6.200,00	0,00	1.461,31	1.461,31	29.02.2024 Anpassung Rückstellungen
1/030000-592000	Dotierung von Rückstellungen für Jubiläumszuwendungen	6.586,51	3.400,00	0,00	3.186,51	3.186,51	29.02.2024 Anpassung Rückstellungen
1/030000-593000	Dotierung von Rückstellungen für nicht konsumierte Urlaube	3.250,85	0,00	0,00	3.250,85	3.250,85	29.02.2024 Anpassung Rückstellungen
1/030000-630000	Postdienste	3.806,73	6.000,00	0,00	-2.193,27		

HH-Stelle	Bezeichnung	Buchungen	- Voranschlag	- Übertragung	= Abweichung	Betrag	Beschluss und Begründung
1/030000-640000	Sachverständigenhonorare	9.260,32	12.000,00	0,00	-2.739,68		
<b>031000</b>	<b>Amt für Raumordnung und Raumplanung</b>						
1/031000-728000	Bebauungs- und Flächenwidmungsplan	13.087,66	25.000,00	0,00	-11.912,34		
<b>032000</b>	<b>Vermessungsamt</b>						
1/032000-618000	Wartung Naturbestandsdaten	0,00	3.500,00	0,00	-3.500,00		
<b>062000</b>	<b>Ehrungen und Auszeichnungen</b>						
1/062000-768000	Jubiläen + Geburtstage (Gutscheine)	11.410,00	8.000,00	0,00	3.410,00	3.410,00	29.02.2024 Erhöhte Einlösung
<b>163000</b>	<b>Freiwillige Feuerwehren</b>						
1/163000-600000	Strom	10.567,42	14.100,00	0,00	-3.532,58		
1/163000-600100	Gas	7.600,08	3.800,00	0,00	3.800,08	3.800,08	29.02.2024 Gaspreisentwicklung
1/163000-613000	Instandhaltung von Außenanlagen	7.720,83	10.000,00	0,00	-2.279,17		
1/163000-614000	Instandhaltung von Gebäuden	10.227,50	18.000,00	0,00	-7.772,50		
<b>179000</b>	<b>Katastrophendienst</b>						
1/179000-772000	Blackout-Vorsorge	9.368,10	20.000,00	0,00	-10.631,90		
<b>180000</b>	<b>Zivilschutz</b>						
1/180000-728000	Zivilschutzmaßnahmen	0,00	4.500,00	0,00	-4.500,00		
<b>211000</b>	<b>Volksschule</b>						
1/211000-454000	Reinigungsmittel	2.048,08	14.000,00	0,00	-11.951,92		

HH-Stelle	Bezeichnung	Buchungen	- Voranschlag	- Übertragung	= Abweichung	Betrag	Beschluss und Begründung
1/211000-454100	Reinigungsmittel - Halle VS	0,00	2.000,00	0,00	-2.000,00		
1/211000-511000	Geldbezüge der VB-Arbeiter	115.134,02	147.000,00	0,00	-31.865,98		
1/211000-523000	Ferialpraktikanten und Aushilfen	0,00	2.500,00	0,00	-2.500,00		
1/211000-565000	Mehrleistungsentschädigungen	2.674,87	5.000,00	0,00	-2.325,13		
1/211000-569000	Sonstige Nebengebühren	1.225,65	3.000,00	0,00	-1.774,35		
1/211000-580000	Dienstgeberbeiträge	4.351,77	6.000,00	0,00	-1.648,23		
1/211000-582000	Soz.Vers. + Mitarb.Vors.	24.851,66	32.000,00	0,00	-7.148,34		
1/211000-593000	Dotierung von Rückstellungen für nicht konsumierte Urlaube	2.685,38	0,00	0,00	2.685,38	2.685,38	29.02.2024 Anpassung Rückstellungen
1/211000-600000	Strom	14.261,43	23.100,00	0,00	-8.838,57		
1/211000-600100	Gas	42.499,90	33.400,00	0,00	9.099,90	9.099,90	29.02.2024 Gaspreisentwicklung
1/211000-600200	Strom - Halle VS	10.696,08	25.500,00	0,00	-14.803,92		
1/211000-614000	Instandhaltung von Gebäuden	4.371,12	6.000,00	0,00	-1.628,88	-1.628,88	29.02.2024 EUR 3700 Rechnung Elektriker 2022
1/211000-618200	Instandhaltung von Turngeräten	0,00	2.500,00	0,00	-2.500,00		
1/211000-618210	Instandhaltung von Turngeräten - Halle VS	0,00	5.000,00	0,00	-5.000,00		
1/211000-650210	Kreditzinsen	73.035,29	200,00	0,00	72.835,29	72.835,29	29.02.2024 Zinsen für Fixzinskredit in der Bauphase variabel
<b>240000</b>	<b>Kindergarten I</b>						
1/240000-400000	Geringwertige Wirtschaftsgüter	2.742,23	4.400,00	0,00	-1.657,77		

HH-Stelle	Bezeichnung	Buchungen	- Voranschlag	- Übertragung	= Abweichung	Betrag	Beschluss und Begründung
1/240000-454000	Reinigungsmittel	4.422,18	6.500,00	0,00	-2.077,82		
1/240000-523000	Ferialpraktikanten und Aushilfen	0,00	6.000,00	0,00	-6.000,00		
1/240000-569000	Sonstige Nebengebühren	3.450,02	8.500,00	0,00	-5.049,98		
1/240000-580000	Dienstgeberbeiträge	10.259,41	17.000,00	0,00	-6.740,59		
1/240000-582000	Soz.Vers. + Mitarb.Vors.	62.629,95	90.000,00	0,00	-27.370,05		
1/240000-592000	Dotierung von Rückstellungen für Jubiläumszuwendungen	4.861,32	3.100,00	0,00	1.761,32	1.761,32	29.02.2024 Anpassung Rückstellungen
1/240000-593000	Dotierung von Rückstellungen für nicht konsumierte Urlaube	9.017,93	0,00	0,00	9.017,93	9.017,93	29.02.2024 Anpassung Rückstellungen
1/240000-600000	Strom	11.531,31	15.900,00	0,00	-4.368,69		
1/240000-600100	Gas	7.901,47	3.400,00	0,00	4.501,47	4.501,47	29.02.2024 Gaspreisentwicklung
1/240000-613000	Instandhaltung von Außenanlagen	457,36	8.000,00	0,00	-7.542,64		
1/240000-614000	Instandhaltung von Gebäuden	4.325,39	8.000,00	0,00	-3.674,61		
1/240000-618000	Instandhaltung der Einrichtung	1.981,96	4.700,00	0,00	-2.718,04		
1/240000-720000	Schließwochen	0,00	7.000,00	0,00	-7.000,00		
1/240000-728100	Kosten Essen	47.886,54	39.900,00	0,00	7.986,54	7.986,54	29.02.2024 Entspricht auch den einnahmen für das Essen im KG
<b>240100</b>	<b>Kindergarten II</b>						
1/240100-523000	Ferialpraktikanten und Aushilfen	0,00	2.000,00	0,00	-2.000,00		
1/240100-569000	Sonstige Nebengebühren	979,75	2.800,00	0,00	-1.820,25		

HH-Stelle	Bezeichnung	Buchungen	- Voranschlag	- Übertragung	= Abweichung	Betrag	Beschluss und Begründung
1/240100-614000	Instandhaltung von Gebäuden	486,82	5.500,00	0,00	-5.013,18		
1/240100-728100	Kosten Essen	6.113,46	8.500,00	0,00	-2.386,54	-2.386,54	29.02.2024 Entspricht auch den Einnahmen für das Essen im KG
<b>240200</b>	<b>Kindergarten III</b>						
1/240200-523000	Ferialpraktikanten und Aushilfen	0,00	2.500,00	0,00	-2.500,00		
1/240200-591000	Dotierung von Rückstellungen für Abfertigungen	3.284,23	1.200,00	0,00	2.084,23	2.084,23	29.02.2024 Anpassung Rückstellungen
1/240200-592000	Dotierung von Rückstellungen für Jubiläumsszuwendungen	4.907,37	3.200,00	0,00	1.707,37	1.707,37	29.02.2024 Anpassung Rückstellungen
1/240200-600000	Strom	3.578,98	5.100,00	0,00	-1.521,02		
1/240200-600100	Gas	5.814,57	3.500,00	0,00	2.314,57	2.314,57	29.02.2024 Gaspreisentwicklung
1/240200-613000	Instandhaltung von Außenanlagen	286,77	2.000,00	0,00	-1.713,23		
<b>240400</b>	<b>Kindergarten IV</b>						
1/240400-523000	Ferialpraktikanten und Aushilfen	0,00	2.500,00	0,00	-2.500,00		
1/240400-580000	Dienstgeberbeiträge	7.713,63	10.000,00	0,00	-2.286,37		
1/240400-591000	Dotierung von Rückstellungen für Abfertigungen	168,61	22.200,00	0,00	-22.031,39		
1/240400-600100	Gas	7.163,85	3.400,00	0,00	3.763,85	3.763,85	29.02.2024 Gaspreisentwicklung
1/240400-613000	Instandhaltung von Außenanlagen	723,34	3.000,00	0,00	-2.276,66		
1/240400-614000	Instandhaltung von Gebäuden	2.516,25	6.000,00	0,00	-3.483,75		
1/240400-618000	Instandhaltung der Einrichtung	3.520,03	2.000,00	0,00	1.520,03	1.520,03	29.02.2024 FMGT Nachverrechnung 2020,2021,2022

HH-Stelle	Bezeichnung	Buchungen	- Voranschlag	- Übertragung	= Abweichung	Betrag	Beschluss und Begründung
<b>240500</b>	<b>Krabbelstube</b>						
1/240500-600000	Strom	777,60	3.600,00	0,00	-2.822,40		
1/240500-600100	Gas	3.481,49	1.200,00	0,00	2.281,49	2.281,49	29.02.2024 Gaspreisentwicklung
1/240500-752000	Zuschuss Standortgemeinden Trägerförderung	6.480,00	0,00	0,00	6.480,00	6.480,00	29.02.2024 neues Kinderbetreuungsgesetz
1/240500-755000	Kosten für den lfd. Betrieb	76.704,03	53.000,00	0,00	23.704,03	23.704,03	29.02.2024 WV erhöhte Personalkosten
<b>240600</b>	<b>Kindergarten Provisorium</b>						
1/240600-680000	Planmäßige Abschreibung	22.832,44	0,00	0,00	22.832,44	22.832,44	29.02.2024 erste Abschreibung Container
<b>240700</b>	<b>Ferienbetreuung KG</b>						
1/240700-728000	Betrieb und Essen	0,00	12.000,00	0,00	-12.000,00		
<b>262000</b>	<b>Trainingsplatz VS I+II</b>						
1/262000-613000	Instandhaltung von Außenanlagen	1.381,89	3.000,00	0,00	-1.618,11		
1/262000-711000	Betriebskosten	0,00	2.600,00	0,00	-2.600,00		
<b>262200</b>	<b>Faustballverein</b>						
1/262200-619300	Instandhaltung von Sonderanlagen	3.049,00	1.500,00	0,00	1.549,00	1.549,00	29.02.2024 Verteilerumbau Vereinshaus
<b>262400</b>	<b>ASK</b>						
1/262400-711000	Betriebskosten ASK	7.809,00	1.700,00	0,00	6.109,00	6.109,00	29.02.2024 Hausanschluß umgelegt
1/262400-777000	Subvention ASK	0,00	75.000,00	0,00	-75.000,00		

HH-Stelle	Bezeichnung	Buchungen	- Voranschlag	- Übertragung	= Abweichung	Betrag	Beschluss und Begründung
<b>263000</b>	<b>Turn- und Sporthalle</b>						
1/263000-582000	Soz.Vers. + Mitarb.Vors. - Halle VS	5.420,29	7.000,00	0,00	-1.579,71		
<b>273000</b>	<b>Bücherei</b>						
1/273000-600000	Strom	1.173,39	4.200,00	0,00	-3.026,61		
<b>282000</b>	<b>Studienbeihilfen</b>						
1/282000-768000	NÖ. Semesterticket	0,00	6.000,00	0,00	-6.000,00		
<b>320000</b>	<b>Musikschule</b>						
1/320000-566000	Dienstjubiläen	0,00	4.000,00	0,00	-4.000,00		
1/320000-580000	Dienstgeberbeiträge	10.014,89	14.000,00	0,00	-3.985,11		
1/320000-591000	Dotierung von Rückstellungen für Abfertigungen	11.660,20	2.000,00	0,00	9.660,20	9.660,20	29.02.2024 Anpassung Rückstellungen
1/320000-592000	Dotierung von Rückstellungen für Jubiläumszuwendungen	18.043,36	3.400,00	0,00	14.643,36	14.643,36	29.02.2024 Anpassung Rückstellungen
1/320000-600000	Strom	0,00	5.100,00	0,00	-5.100,00		
1/320000-600100	Gas	0,00	3.600,00	0,00	-3.600,00		
1/320000-711000	Betriebskosten	8.803,09	4.400,00	0,00	4.403,09	4.403,09	29.02.2024 Strom- und Gaspreisentwicklung
<b>330000</b>	<b>Förderung v.Schrifttum u.Sprache</b>						
1/330000-413000	Chronik	2.505,80	10.000,00	0,00	-7.494,20		
<b>360000</b>	<b>Schlossmuseum</b>						
1/360000-600000	Strom	1.173,39	4.200,00	0,00	-3.026,61		

HH-Stelle	Bezeichnung	Buchungen	- Voranschlag	- Übertragung	= Abweichung	Betrag	Beschluss und Begründung
1/360000-670000	Versicherungen	412,36	2.800,00	0,00	-2.387,64		
<b>363000</b>	<b>Erhaltung und Ortsbildpflege</b>						
1/363000-613010	Sanierung Vandalismus	273,35	7.000,00	0,00	-6.726,65		
<b>380000</b>	<b>Einrichtungen der Kulturpflege</b>						
5/380000-729910	Zuführung an operative Gebarung	225.433,20	0,00	0,00	225.433,20	225.433,20	29.02.2024 UB für Haushaltspotenzial
5/380000-775000	Gesellschafterzuschuss	0,00	300.000,00	0,00	-300.000,00	-300.000,00	29.02.2024 neu auf 1/380
<b>381000</b>	<b>Maßnahmen der Kulturpflege</b>						
1/381000-511000	Geldbezüge der VB-Arbeiter	66.544,75	84.000,00	0,00	-17.455,25		
1/381000-565000	Mehrleistungsentschädigungen	4.201,44	6.000,00	0,00	-1.798,56		
1/381000-569000	Sonstige Nebengebühren	1.017,21	3.500,00	0,00	-2.482,79		
1/381000-580000	Dienstgeberbeiträge	3.186,93	5.000,00	0,00	-1.813,07		
1/381000-582000	Soz.Vers. + Mitarb.Vors.	19.603,50	25.000,00	0,00	-5.396,50		
1/381000-600000	Strom - Gemeindesaal	3.934,03	6.600,00	0,00	-2.665,97		
1/381000-600100	Strom div. Veranstaltungen	24.274,56	9.600,00	0,00	14.674,56	14.674,56	29.02.2024 Schloßinnenhof und Poller
1/381000-600110	Gas - Gemeindesaal	5.584,27	1.400,00	0,00	4.184,27	4.184,27	29.02.2024 Gaspreisentwicklung
1/381000-618000	Instandhaltung der Einrichtung - Halle VS	0,00	2.000,00	0,00	-2.000,00		
1/381000-711000	Betriebskosten Gemeindesaal	146,84	16.000,00	0,00	-15.853,16		
1/381000-711100	Betriebskosten Lokal Waldmannsgasse 1	0,00	6.000,00	0,00	-6.000,00		



HH-Stelle	Bezeichnung	Buchungen	- Voranschlag	- Übertragung	= Abweichung	Betrag	Beschluss und Begründung
1/381000-728000	Veranstaltungen	9.448,56	14.000,00	0,00	-4.551,44		
1/381000-728200	Neujahrskonzert	0,00	1.500,00	0,00	-1.500,00		
1/381000-728400	Genussmeile	6.887,38	5.000,00	0,00	1.887,38	1.887,38	29.02.2024 Öklo
<b>381100</b>	<b>Zöchling-Trakt</b>						
1/381100-600000	Strom	5.242,12	8.400,00	0,00	-3.157,88		
1/381100-600100	Gas	13.466,54	5.400,00	0,00	8.066,54	8.066,54	29.02.2024 Gaspreisentwicklung
1/381100-614000	Instandhaltung von Gebäuden	7.598,51	5.000,00	0,00	2.598,51	2.598,51	29.02.2024 Wasserschaden - Zahlung der Versicherung unter 2/3811+
1/381100-711000	Betriebskosten	4.671,56	16.700,00	0,00	-12.028,44		
<b>381600</b>	<b>Adventmarkt</b>						
1/381600-400000	Geringwertige Wirtschaftsgüter	914,87	10.000,00	0,00	-9.085,13		
1/381600-600000	Strom	5.386,87	8.400,00	0,00	-3.013,13		
1/381600-613000	Stromarbeiten	7.192,31	13.000,00	0,00	-5.807,69		
1/381600-711000	Betriebskosten	1.642,43	5.500,00	0,00	-3.857,57		
1/381600-728000	Punshäferl/Lagerung	5.300,00	1.400,00	0,00	3.900,00	3.900,00	29.02.2024 Nachverrechnung 2022 und 2023
1/381600-728320	Beleuchtung u. Beschallung	5.348,40	3.500,00	0,00	1.848,40	1.848,40	29.02.2024 inklusive Wartung Schloßbeleuchtung
<b>381700</b>	<b>Schlossfest</b>						
1/381700-728000	Entgelte f. sonstige Leistungen	3.289,51	5.000,00	0,00	-1.710,49		

HH-Stelle	Bezeichnung	Buchungen	- Voranschlag	- Übertragung	= Abweichung	Betrag	Beschluss und Begründung
<b>429000</b>	<b>Sonstige Einrichtungen und Maßnahmen</b>						
1/429000-757000	Förderung/Subvention von Vereinen	37.100,00	30.000,00	0,00	7.100,00	7.100,00	29.02.2024 Gedeckt durch Entnahme RL Vereinsförderungen
1/429000-768000	Heizkostenzuschuss	15.460,00	25.000,00	0,00	-9.540,00		
1/429000-768200	Weihnachtsaktion	3.820,00	8.200,00	0,00	-4.380,00		
<b>429100</b>	<b>Senioren Aktiv</b>						
1/429100-582000	Sonstige Dienstgeberbeiträge zur sozialen Sicherheit	8.765,73	11.000,00	0,00	-2.234,27		
1/429100-590000	Schlung der Bediensteten	0,00	2.000,00	0,00	-2.000,00		
1/429100-728100	Entgelte für sonstige Leistungen	81,50	5.000,00	0,00	-4.918,50		
<b>439000</b>	<b>Sonstige Einrichtungen und Maßnahmen</b>						
1/439000-454000	Reinigungsmittel Hort	0,00	1.500,00	0,00	-1.500,00		
1/439000-711000	Betriebskosten Jugendzentrum	0,00	2.800,00	0,00	-2.800,00		
<b>469000</b>	<b>Sonstige Maßnahmen</b>						
1/469000-728000	Geburtenaktion div. Ausgaben	359,84	2.000,00	0,00	-1.640,16		
1/469000-768000	Geburtenaktion Gutscheine	4.500,00	6.500,00	0,00	-2.000,00		
<b>512000</b>	<b>sonstige medizinische Beratung und Betreuung</b>						
1/512000-728170	Arbeitsmedizinische Betreuung	260,00	4.200,00	0,00	-3.940,00		
1/512000-728180	Gesunde Gemeinde	0,00	10.500,00	0,00	-10.500,00		

HH-Stelle	Bezeichnung	Buchungen	- Voranschlag	- Übertragung	= Abweichung	Betrag	Beschluss und Begründung
<b>512200</b>	<b>Community Nurse</b>						
1/512200-510000	Geldbezüge der Vertragsbediensteten der Verwaltung	7.187,13	0,00	0,00	7.187,13	7.187,13	29.02.2024 findet Deckung unter 1/5122-720
1/512200-582000	Sonstige Dienstgeberbeiträge zur sozialen Sicherheit	1.477,29	0,00	0,00	1.477,29	1.477,29	29.02.2024 findet Deckung unter 1/5122-720
1/512200-592000	Dotierung von Rückstellungen für Jubiläumszuwendungen	13.914,65	0,00	0,00	13.914,65	13.914,65	29.02.2024 Anpassung Rückstellungen
1/512200-720000	Kostenbeiträge (Kostenersätze) für Leistungen	102.699,77	129.000,00	0,00	-26.300,23		
<b>519100</b>	<b>Sonstige Einrichtungen und Maßnahmen</b>						
1/519100-722000	Rückersätze von Erträgen	57.136,00	0,00	0,00	57.136,00	57.136,00	29.02.2024 Vorgabe Land NÖ
<b>529000</b>	<b>Sonstige Einrichtungen und Maßnahmen</b>						
1/529000-768000	Förderungen Ökologisierung	75.012,00	35.000,00	0,00	40.012,00	40.012,00	29.02.2024 Bedeckung Konto 1/2624-7770 ASK Subvention lt GR 12.09.2023
<b>530000</b>	<b>Rettungsdienste</b>						
1/530000-777000	Rotes Kreuz - Neubau Dienststelle	0,00	36.400,00	0,00	-36.400,00		
1/530000-794001	Rücklage - Blaulichtorganisationen	298.362,43	5.000,00	0,00	293.362,43	293.362,43	29.02.2024 Mittel für HLF3 auf Rücklage - wird 2024 für HLF3 aufgelöst
<b>612000</b>	<b>Gemeindestraßen</b>						
1/612000-400100	Arbeitskleidung / Sicherheitsausrüstung	425,97	2.200,00	0,00	-1.774,03		
1/612000-400200	Hinweistafeln	1.124,16	60.000,00	0,00	-58.875,84		
1/612000-452000	Treibstoffe	5.961,54	8.900,00	0,00	-2.938,46		
1/612000-455000	Streumaterial	5.712,00	20.000,00	0,00	-14.288,00		
1/612000-565000	Mehrleistungsentschädigungen	4.584,92	8.000,00	0,00	-3.415,08		

HH-Stelle	Bezeichnung	Buchungen	- Voranschlag	- Übertragung	= Abweichung	Betrag	Beschluss und Begründung
1/612000-569000	Sonstige Nebengebühren	561,72	5.000,00	0,00	-4.438,28		
1/612000-580000	Dienstgeberbeiträge	1.962,91	5.000,00	0,00	-3.037,09		
1/612000-582000	Soz.Vers. + Mitarb.Vors.	14.985,28	23.500,00	0,00	-8.514,72		
1/612000-611000	Instandhaltung der Gemeindestraßen und -brücken	209.635,16	270.000,00	0,00	-60.364,84		
1/612000-724000	Reisegebühren	522,79	2.000,00	0,00	-1.477,21		
1/612000-728100	Winterdienst	30.194,78	50.000,00	0,00	-19.805,22		
<b>616000</b>	<b>Sonstige Straßen und Wege Radweg</b>						
1/616000-611300	Instandhaltung Radweg	0,00	5.000,00	0,00	-5.000,00		
<b>640000</b>	<b>Einrichtungen und Maßnahmen nach der Straßenverkehrsordnung</b>						
1/640000-400000	Geringwertige Wirtschaftsgüter (GWG)	338,45	6.300,00	0,00	-5.961,55		
<b>649000</b>	<b>Sonstige Einrichtungen und Maßnahme</b>						
1/649000-614000	Instandhaltung Buswartehäuschen	0,00	2.000,00	0,00	-2.000,00		
<b>751000</b>	<b>Energiegemeinschaft</b>						
1/751000-728000	Entgelte für sonstige Leistungen	0,00	2.000,00	0,00	-2.000,00		
<b>771000</b>	<b>Maßnahmen zur Förderung des Fremdenverkehrs</b>						
1/771000-413100	HW Honig, Wein, Met, Karten, CD	1.859,37	5.000,00	0,00	-3.140,63		
1/771000-582000	Soz.Vers. + Mitarb.Vors.	5.244,20	8.000,00	0,00	-2.755,80		
1/771000-680000	Planmäßige Abschreibung	5.480,54	3.900,00	0,00	1.580,54	1.580,54	29.02.2024 Anpassung Abschreibung

HH-Stelle	Bezeichnung	Buchungen	- Voranschlag	- Übertragung	= Abweichung	Betrag	Beschluss und Begründung
<b>813000</b>	<b>Müllbeseitigung</b>						
1/813000-565000	Mehrleistungsentschädigungen	3.922,94	8.000,00	0,00	-4.077,06		
1/813000-569000	Sonstige Nebengebühren	525,24	2.500,00	0,00	-1.974,76		
1/813000-580000	Dienstgeberbeiträge	1.791,67	4.000,00	0,00	-2.208,33		
1/813000-582000	Soz.Vers. + Mitarb.Vors.	15.502,84	20.000,00	0,00	-4.497,16		
1/813000-600000	Strom	10.680,47	6.900,00	0,00	3.780,47	3.780,47	29.02.2024 Strompreisentwicklung
1/813000-600100	Gas	7.133,83	2.800,00	0,00	4.333,83	4.333,83	29.02.2024 Gaspreisentwicklung
1/813000-617000	Instandhaltung von Fahrzeugen	2.992,67	6.500,00	0,00	-3.507,33		
1/813000-618100	Instandhaltung von sonstigen Anlagen	2.253,50	4.500,00	0,00	-2.246,50		
1/813000-619000	Instandhaltung und Wartung der Wertstoffinseln	0,00	8.000,00	0,00	-8.000,00		
1/813000-619100	Instandhaltung und Wartung Wertstoffzentrum	1.227,88	3.000,00	0,00	-1.772,12		
1/813000-621000	Grünschnitt	26.483,88	22.000,00	0,00	4.483,88	4.483,88	29.02.2024 Erhöhter Bedarf
1/813000-621500	Bauschutt	16.622,74	23.000,00	0,00	-6.377,26		
<b>815000</b>	<b>Park- und Gartenanlagen, Kinderspielplätze</b>						
1/815000-420000	Bepflanzungen	757,20	3.000,00	0,00	-2.242,80		
1/815000-569000	Sonstige Nebengebühren	1.949,64	8.000,00	0,00	-6.050,36		
1/815000-593000	Dotierung von Rückstellungen für nicht konsumierte Urlaube	1.727,27	0,00	0,00	1.727,27	1.727,27	29.02.2024 Anpassung Rückstellungen

HH-Stelle	Bezeichnung	Buchungen	- Voranschlag	- Übertragung	= Abweichung	Betrag	Beschluss und Begründung
1/815000-680000	Planmäßige Abschreibung	9.918,83	6.200,00	0,00	3.718,83	3.718,83	29.02.2024 Anpassung Abschreibung
1/815000-728000	Baumkataster	107.942,43	89.000,00	0,00	18.942,43	18.942,43	29.02.2024 Nachverrechnung aus 2022, Sturmschäden, Mehrkosten durch mehr Fläche (Tut gut Wanderwege, Anzengrubergasse)
1/815000-729910	Zuführung an Projekt - 815 Schlosspark	2.732,69	193.500,00	0,00	-190.767,31		
<b>816000</b>	<b>Öffentliche Beleuchtung</b>						
1/816000-600000	Strom	187.243,04	236.400,00	0,00	-49.156,96	-49.156,96	29.02.2024 Strompreisentwicklung
1/816000-611000	Instandhaltung und Wartung Straßenbeleuchtung	136.248,86	100.000,00	0,00	36.248,86	36.248,86	29.02.2024 Höherer Bedarf der laufenden Instandhaltung ÖB
<b>817000</b>	<b>Friedhöfe</b>						
1/817000-565000	Mehrleistungsentschädigungen	5.989,49	10.000,00	0,00	-4.010,51		
1/817000-600000	Strom	5.879,38	11.400,00	0,00	-5.520,62		
1/817000-613000	Instandhaltung von Grundstückseinrichtungen	4.949,33	10.000,00	0,00	-5.050,67		
1/817000-614000	Instandhaltung von Gebäuden	3.967,26	9.300,00	0,00	-5.332,74		
1/817000-729910	Zuführung an Projekt 817	42.898,87	63.000,00	0,00	-20.101,13		
<b>820000</b>	<b>Wirtschaftshof</b>						
1/820000-565000	Mehrleistungsentschädigungen	7.274,68	11.000,00	0,00	-3.725,32		
1/820000-569000	Sonstige Nebengebühren	944,02	6.000,00	0,00	-5.055,98		
1/820000-580000	Dienstgeberbeiträge	1.822,49	7.000,00	0,00	-5.177,51		
1/820000-582000	Soz.Vers. + Mitarb.Vors.	25.738,76	34.500,00	0,00	-8.761,24		
1/820000-614000	Instandhaltung von Gebäuden	6.869,88	10.500,00	0,00	-3.630,12		

HH-Stelle	Bezeichnung	Buchungen	- Voranschlag	- Übertragung	= Abweichung	Betrag	Beschluss und Begründung
1/820000-680000	Planmäßige Abschreibung	27.539,19	19.500,00	0,00	8.039,19	8.039,19	29.02.2024 Anpassung Abschreibung
1/820000-724000	Reisegebühren	800,45	2.500,00	0,00	-1.699,55		
<b>851000</b>	<b>Betriebe der Abwasserbeseitigung</b>						
1/851000-565000	Mehrleistungsentschädigungen	2.854,03	5.000,00	0,00	-2.145,97		
1/851000-569000	Sonstige Nebengebühren	576,88	2.500,00	0,00	-1.923,12		
1/851000-580000	Dienstgeberbeiträge	2.491,20	4.000,00	0,00	-1.508,80		
1/851000-582000	Soz.Vers. + Mitarb.Vors.	17.196,10	22.000,00	0,00	-4.803,90		
1/851000-591000	Dotierung von Rückstellungen für Abfertigungen	1.314,38	16.500,00	0,00	-15.185,62		
1/851000-592000	Dotierung von Rückstellungen für Jubiläumszuwendungen	3.402,27	1.300,00	0,00	2.102,27	2.102,27	29.02.2024 Anpassung Rückstellungen
1/851000-593000	Dotierung von Rückstellungen für nicht konsumierte Urlaube	1.742,08	0,00	0,00	1.742,08	1.742,08	29.02.2024 Anpassung Rückstellungen
1/851000-630000	Postdienste	4.636,14	6.600,00	0,00	-1.963,86		
1/851000-729910	Zuführung an Projekt - 851 Kanalbau	3.209,54	25.000,00	0,00	-21.790,46		
<b>853100</b>	<b>Waldmannsgasse 1</b>						
1/853100-600000	Energiebezüge	1.666,63	6.000,00	0,00	-4.333,37		
1/853100-614000	Diverse Instandhaltungen	31.900,86	55.000,00	0,00	-23.099,14		
1/853100-650900	Kreditzinsen PSK	6.571,37	800,00	0,00	5.771,37	5.771,37	29.02.2024 Zinsentwicklung von 0,4 auf 4,4%
1/853100-711000	Gebühren für die Benützung von Gemeindevorrichtungen und Anlagen gemäß FAG	31.418,54	21.800,00	0,00	9.618,54	9.618,54	29.02.2024 Kosten für Leerstehung

HH-Stelle	Bezeichnung	Buchungen	- Voranschlag	- Übertragung	= Abweichung	Betrag	Beschluss und Begründung
<b>853200</b>	<b>Waldgasse 6</b>						
1/853200-600000	Energiebezüge	465,54	3.000,00	0,00	-2.534,46		
1/853200-614000	Diverse Instandhaltungen	21.111,43	35.000,00	0,00	-13.888,57		
1/853200-711000	Gebühren für die Benützung von Gemeindeeinrichtungen und Anlagen gemäß FAG	3.345,91	5.600,00	0,00	-2.254,09		
<b>853300</b>	<b>Waldgasse 4</b>						
1/853300-600000	Energiebezüge	808,17	3.000,00	0,00	-2.191,83		
1/853300-614000	Diverse Instandhaltungen	25.437,23	35.000,00	0,00	-9.562,77		
<b>853400</b>	<b>Waldgasse 8</b>						
1/853400-600000	Energiebezüge	511,25	3.000,00	0,00	-2.488,75		
<b>853500</b>	<b>Waldgasse 10</b>						
1/853500-600000	Energiebezüge	626,07	3.000,00	0,00	-2.373,93		
1/853500-614000	Diverse Instandhaltungen	18.369,84	35.000,00	0,00	-16.630,16		
<b>853900</b>	<b>Hausverwaltung und BetriebsgesmbH.</b>						
1/853900-580000	Dienstgeberbeiträge	3.082,94	5.000,00	0,00	-1.917,06		
1/853900-614000	Instandhaltung von Gebäuden und Bauten	512,46	2.500,00	0,00	-1.987,54		
1/853900-720000	Verwaltungskosten	2.332,70	15.000,00	0,00	-12.667,30		
1/853900-728000	Entgelte f. sonstige Leistungen	3.500,00	5.000,00	0,00	-1.500,00		



HH-Stelle	Bezeichnung	Buchungen	- Voranschlag	- Übertragung	= Abweichung	Betrag	Beschluss und Begründung
<b>900000</b>	<b>Gesonderte Verwaltung</b>						
1/900000-640000	Rechts- und Beratungsaufwand	3.660,50	7.500,00	0,00	-3.839,50		
<b>910000</b>	<b>Geldverkehr</b>						
1/910000-710000	Kapitalertragssteuer	6.791,51	300,00	0,00	6.491,51	6.491,51	29.02.2024 Habenzinsen für Rücklagen unterjährig gestiegen --> unterliegen der KEST
<b>912000</b>	<b>Rücklagen</b>						
1/912000-795001	Rücklage - allgemein	2.085,56	0,00	0,00	2.085,56	2.085,56	29.02.2024 neue Regelung Zinsen und KEST Rücklagen
<b>Summe Mittelverwendung</b>		<b>3.530.434,13</b>	<b>4.513.700,00</b>	<b>0,00</b>	<b>-983.265,87</b>	<b>721.476,42</b>	



Erläuterung Abweichung gegenüber Finanzierungsvoranschlag



HH-Stelle	Bezeichnung	Buchungen	- Voranschlag	- Übertragung	= Abweichung	Betrag	Beschluss und Begründung
<b>Mittelaufbringung</b>	<b>Abweichung über 1.453,00 und mehr als 20,00%</b>						
<b>010000</b>	<b>Zentralamt</b>						
2/010000+827000	Personalkostenersätze	0,00	4.300,00	0,00	-4.300,00		
6/010000+829910	Zuführung aus operativer Gebarung - 1/010-72991	86.792,67	375.000,00	0,00	-288.207,33		
<b>024000</b>	<b>Wahlamt</b>						
2/024000+816000	Kostenersätze für Wahlen	11.081,71	7.300,00	0,00	3.781,71	3.781,71	29.02.2024 Erhöhung Land NÖ
<b>030000</b>	<b>Bauamt</b>						
2/030000+816200	Kostenersätze	0,00	1.900,00	0,00	-1.900,00		
<b>090000</b>	<b>Bezugsvorschüsse und Darlehen Personalbetreuung</b>						
2/090000+273000	Bezugsvorschussrückzahlungen	2.240,00	5.000,00	0,00	-2.760,00		
<b>163000</b>	<b>Freiwillige Feuerwehren</b>						
2/163000+300000	Förderung USt-Erstattung FF-Fahrzeug	0,00	44.500,00	0,00	-44.500,00		
2/163000+301000	Förderung Landesfeuerwehr für FF-Fahrzeug	0,00	90.000,00	0,00	-90.000,00		
2/163000+303000	Kostenbeitrag FF für Versorgungsfahrzeug	0,00	166.100,00	0,00	-166.100,00		
2/163000+811200	Betriebskosten	7.677,05	6.000,00	0,00	1.677,05	1.677,05	29.02.2024 Anpassung nach Verbrauch
<b>211000</b>	<b>Volksschule</b>						
6/211000+300000	KIP Förderung	0,00	312.900,00	0,00	-312.900,00		
2/211000+861100	Lfd. Transferzahlungen von Ländern	2.695,13	300,00	0,00	2.395,13	2.395,13	29.02.2024 Schul-und Kindergartenfond

HH-Stelle	Bezeichnung	Buchungen	- Voranschlag	- Übertragung	= Abweichung	Betrag	Beschluss und Begründung
2/211000+862000	Schulumlagen	0,00	3.000,00	0,00	-3.000,00		
<b>240000</b>	<b>Kindergarten I</b>						
2/240000+810000	Leistungserlöse Essen	47.969,54	39.900,00	0,00	8.069,54		
2/240000+810300	Leistungserlöse Nachmittagsbetreuung	38.370,75	28.300,00	0,00	10.070,75	10.070,75	29.02.2024 erhöhte Inanspruchnahme
2/240000+861200	Lfd. Transferzahlungen von Ländern	14.053,57	11.000,00	0,00	3.053,57	3.053,57	29.02.2024 Zinsenzuschuss laut VA, zusätzliche Beihilfe Schul.KiGaFonds 5900
2/240000+863000	Personalkostensätze AMS	5.505,25	7.600,00	0,00	-2.094,75		
<b>240100</b>	<b>Kindergarten II</b>						
2/240100+810300	Leistungserlöse Nachmittagsbetreuung	3.724,89	5.300,00	0,00	-1.575,11		
2/240100+829000	Versicherung Schadenersatzleistungen	1.700,00	0,00	0,00	1.700,00	1.700,00	29.02.2024 Leistung Versicherung nach Anlass
<b>240200</b>	<b>Kindergarten III</b>						
2/240200+810300	Leistungserlöse Nachmittagsbetreuung	19.343,45	14.900,00	0,00	4.443,45	4.443,45	29.02.2024 Erhöhter Bedarf
<b>240600</b>	<b>Kindergarten Provisorium</b>						
6/240600+300000	KIP Förderung 2023	0,00	68.000,00	0,00	-68.000,00		
<b>240700</b>	<b>Ferienbetreuung KG</b>						
2/240700+810000	Essen und Elternbeiträge	249,56	3.500,00	0,00	-3.250,44		
2/240700+861000	Transfers von Ländern, Landesfonds und Landeskammern	0,00	1.500,00	0,00	-1.500,00		
<b>259200</b>	<b>Ferienbetreuung Kinder und Jugendliche</b>						
2/259200+810000	Essen und Elternbeiträge	12.264,81	9.000,00	0,00	3.264,81	3.264,81	29.02.2024 Erhöhter Bedarf

HH-Stelle	Bezeichnung	Buchungen	- Voranschlag	- Übertragung	= Abweichung	Betrag	Beschluss und Begründung
<b>273000</b>	<b>Bücherei</b>						
2/273000+861000	Lfd. Transferzahlungen von Ländern	2.700,00	1.000,00	0,00	1.700,00	1.700,00	29.02.2024 Förderung Büchereiprojekte
<b>320000</b>	<b>Musikschule</b>						
2/320000+816000	Kostenbeiträge (Kostenersätze) für sonstige Leistungen	2.050,30	500,00	0,00	1.550,30	1.550,30	29.02.2024 MA 40
<b>363000</b>	<b>Erhaltung und Ortsbildpflege</b>						
2/363000+301000	Kapitaltransfers von Ländern, Landesfonds und Landeskammern	74.566,80	0,00	0,00	74.566,80	74.566,80	29.02.2024 Zahlung Land NÖ
2/363000+861000	Förderung Stadterneuerung	7.320,00	0,00	0,00	7.320,00	7.320,00	29.02.2024 Abrechnung für Vorjahr
<b>380000</b>	<b>Einrichtungen der Kulturpflege</b>						
6/380000+301000	Förderung Raumordnung	0,00	50.000,00	0,00	-50.000,00		
2/380000+829910	Zuführung aus Projekt - 380 San.Wasserschloss	225.433,20	0,00	0,00	225.433,20	225.433,20	29.02.2024 UB für Haushaltspotenzial
6/380000+861200	Förderung Stadterneuerung Attraktivierung Schlosshof	-74.566,80	0,00	0,00	-74.566,80	-74.566,80	29.02.2024 Korrektur für Haushaltspotenzial
6/380000+861300	Raumordnung Förderung "Rathaus"	50.000,00	0,00	0,00	50.000,00	50.000,00	29.02.2024 war auf +3 im NAVA
<b>512200</b>	<b>Community Nurse</b>						
2/512200+863000	Förderung - RRF Gesundheit Österreich GmbH	64.500,00	129.000,00	0,00	-64.500,00		
<b>522000</b>	<b>Klima und Nachhaltigkeit</b>						
2/522000+810000	Einspeisungserlöse	7.209,29	1.400,00	0,00	5.809,29	5.809,29	29.02.2024 Ertrag Photovoltaikanlage
<b>612000</b>	<b>Gemeindestraßen</b>						
6/612000+301100	Förderung Radinfrastruktur	175.083,64	760.000,00	0,00	-584.916,36		

HH-Stelle	Bezeichnung	Buchungen	- Voranschlag	- Übertragung	= Abweichung	Betrag	Beschluss und Begründung
2/612000+829000	Versicherung - Schadenersatz	7.735,35	0,00	0,00	7.735,35	7.735,35	29.02.2024 Schadenersatz Versicherung
2/612000+861000	Förderung Stadterneuerung Hinweistafeln	2.000,00	30.000,00	0,00	-28.000,00		
6/612000+871200	Lichtpunktförderung BZ	0,00	7.000,00	0,00	-7.000,00		
<b>640000</b>	<b>Einrichtungen und Maßnahmen nach der Straßenverkehrsordnung</b>						
2/640000+868000	Gemeindestraßenstrafen	20.764,95	17.000,00	0,00	3.764,95	3.764,95	29.02.2024 Mehreinahme durch Kontrollen
<b>813000</b>	<b>Müllbeseitigung</b>						
2/813000+828300	Kostenersätze GVA - Sonderzahlung	0,00	22.000,00	0,00	-22.000,00		
2/813000+862000	Förderung Abfallbehälter GVA	0,00	2.500,00	0,00	-2.500,00		
<b>815000</b>	<b>Park- und Gartenanlagen, Kinderspielplätze</b>						
6/815000+301000	Förderung STERN	0,00	100.000,00	0,00	-100.000,00		
6/815000+301100	Förderung Stadterneuerung Wegesanie rung	0,00	24.000,00	0,00	-24.000,00		
6/815000+829910	Zuführung aus operativer Gebarung 1/815-72991	2.732,69	193.500,00	0,00	-190.767,31		
2/815000+863000	Personalkostenersätze AMS	7.822,50	0,00	0,00	7.822,50	7.822,50	29.02.2024 AMS Beihilfe
<b>817000</b>	<b>Friedhöfe</b>						
2/817000+829000	Versicherungsentschädigung	2.881,04	0,00	0,00	2.881,04	2.881,04	29.02.2024 Entschädigung Versicherung nach Anlass
6/817000+829910	Zuführung aus operativen Gebarung - 1/817-72991	42.898,87	63.000,00	0,00	-20.101,13		
2/817000+852100	Beerdigungsgebühren	14.312,00	25.000,00	0,00	-10.688,00		
2/817000+852200	Benützung der Aufbahrungshalle u. Leichenkammer	18.706,00	25.000,00	0,00	-6.294,00		



HH-Stelle	Bezeichnung	Buchungen	- Voranschlag	- Übertragung	= Abweichung	Betrag	Beschluss und Begründung
<b>820000</b>	<b>Wirtschaftshof</b>						
2/820000+300000	Kapitaltransfers von Bund, Bundesfonds und Bundeskammern	4.000,00	0,00	0,00	4.000,00	4.000,00	29.02.2024 De-minimis Beihilfeleichtes E-Fahrzeug
2/820000+827000	Personalkostensätze	275,00	7.500,00	0,00	-7.225,00		
2/820000+871000	Kapitaltransfers aus Gemeinde-Bedarfszuweisungsmittel	5.000,00	0,00	0,00	5.000,00	5.000,00	29.02.2024 Statt Post +3
<b>840000</b>	<b>Grundbesitz</b>						
2/840000+811200	Baurechtsentgelt	5.523,12	2.800,00	0,00	2.723,12	2.723,12	29.02.2024 Indexanpassung
<b>846000</b>	<b>VuV Verein "Zukunftswerk Bildung"</b>						
2/846000+811200	Betriebskosten	5.678,64	7.200,00	0,00	-1.521,36		
<b>849000</b>	<b>Grundverkäufe</b>						
2/849000+001000	Unbebaute Grundstücke	1.448,00	20.000,00	0,00	-18.552,00		
<b>851000</b>	<b>Betriebe der Abwasserbeseitigung</b>						
2/851000+300000	KPC Förderung Barwert	7.999,15	0,00	0,00	7.999,15		
6/851000+829910	Zuführung aus operativer Gebarung	3.209,54	25.000,00	0,00	-21.790,46		
2/851000+860000	KPC Förderung Zinsen	14.569,60	32.100,00	0,00	-17.530,40		
2/851000+863000	Personalkostensätze AMS	5.477,49	13.300,00	0,00	-7.822,51		
<b>853000</b>	<b>Wr.Neustädter Straße 85</b>						
2/853000+829000	Versicherung - Schadenersatzleistungen	2.815,62	0,00	0,00	2.815,62	2.815,62	29.02.2024 Entschädigung Versicherung nach Anlass

HH-Stelle	Bezeichnung	Buchungen	- Voranschlag	- Übertragung	= Abweichung	Betrag	Beschluss und Begründung
<b>853300</b>	<b>Waldgasse 4</b>						
2/853300+829000	Versicherungsentschädigung	4.317,33	0,00	0,00	4.317,33	4.317,33	29.02.2024 Leistung Versicherung
<b>853900</b>	<b>Hausverwaltung und BetriebsgesmbH.</b>						
2/853900+816000	Verwaltungskostenbeiträge	0,00	30.000,00	0,00	-30.000,00		
<b>875000</b>	<b>Straßenverkehrsbetriebe</b>						
2/875000+861000	Lfd. Transferzahlungen von Ländern	10.057,50	7.500,00	0,00	2.557,50	2.557,50	29.02.2024 AST Förderung
<b>910000</b>	<b>Geldverkehr</b>						
2/910000+823000	Zinsen der Spar- und Girokonten	27.165,97	400,00	0,00	26.765,97	26.765,97	29.02.2024 Zinserträge neu
<b>912000</b>	<b>Rücklagen</b>						
2/912000+823000	Zinsen der Veranlagungen	8.438,47	5.000,00	0,00	3.438,47	3.438,47	29.02.2024 Erhöhung Habenzinssatz
<b>914000</b>	<b>Beteiligungen</b>						
2/914000+822000	Gewinnausschüttung CCK	100.000,00	0,00	0,00	100.000,00	100.000,00	29.02.2024 war bei der Budgeterstellung nicht absehbar
<b>920000</b>	<b>Ausschließliche Gemeindeabgaben</b>						
2/920000+849000	Mahngebühren, Säumniszuschläge etc.	5.945,05	3.100,00	0,00	2.845,05	2.845,05	29.02.2024 Mahnlauf
2/920000+850000	Aufschließungsabgabe	203.375,74	330.000,00	0,00	-126.624,26		
2/920000+850100	Spielplatzabgabe	15.072,15	6.200,00	0,00	8.872,15		
<b>921000</b>	<b>Zwischen Ländern und Gemeinden geteilte Abgaben</b>						
2/921000+834100	Interessentenbeitrag	0,00	38.000,00	0,00	-38.000,00		

HH-Stelle	Bezeichnung	Buchungen	- Voranschlag	- Übertragung	= Abweichung	Betrag	Beschluss und Begründung
2/921000+861000	Transfers von Ländern, Landesfonds und Landeskammern	77.176,29	0,00	0,00	77.176,29	77.176,29	29.02.2024 Erhöhung Land NÖ
<b>925000</b>	<b>Ertragsanteile an gemeinschaftlichen Bundesabgaben</b>						
2/925000+859400	Ertragsanteile ohne Spielbankabgabe	85.731,26	0,00	0,00	85.731,26	85.731,26	29.02.2024 Erhöhung Land NÖ
<b>940000</b>	<b>Garantiebetrug gemäß §26 FAG 2017</b>						
2/940000+860000	Transfers von Bund, Bundesfonds und Bundeskammern	57.136,00	0,00	0,00	57.136,00	57.136,00	29.02.2024 Erhöhung Land NÖ
2/940000+861000	Transfers von Ländern, Landesfonds und Landeskammern	21.370,33	0,00	0,00	21.370,33	21.370,33	29.02.2024 Erhöhung Land NÖ
2/940000+871100	Kapitaltransfers aus Gemeinde-Bedarfszuweisungsmittel	65.267,51	0,00	0,00	65.267,51	65.267,51	29.02.2024 Erhöhung Land NÖ
	<b>Summe Mittelaufbringung</b>	<b>1.644.867,97</b>	<b>3.184.300,00</b>	<b>0,00</b>	<b>-1.539.432,03</b>	<b>805.547,55</b>	
<b>Mittelverwendung</b>	<b>Abweichung über 1.453,00 und mehr als 20,00%</b>						
<b>000000</b>	<b>Gewählte Gemeindeorgane</b>						
1/000000-582000	Soz.Vers. + Mitarb.Vors.	14.380,68	19.000,00	0,00	-4.619,32		
1/000000-723000	Amtspauschalien und Repräsentationsaufwendungen	1.509,75	0,00	0,00	1.509,75	1.509,75	29.02.2024 Bürgermeisterausflug
<b>010000</b>	<b>Zentralamt</b>						
1/010000-042000	Amts-, Betriebs- und Geschäftsausstattung	2.301,66	10.000,00	0,00	-7.698,34		
5/010000-042000	Umbau Amtsgebäude	86.792,67	375.000,00	0,00	-288.207,33		
1/010000-042100	Amtsausstattung EDV	23.186,00	36.500,00	0,00	-13.314,00		
1/010000-456100	Kopierkosten	3.753,86	5.700,00	0,00	-1.946,14		
1/010000-511000	Geldbezüge der Vertragsbediensteten in handwerklicher Verwendung	3.082,24	5.000,00	0,00	-1.917,76		

HH-Stelle	Bezeichnung	Buchungen	- Voranschlag	- Übertragung	= Abweichung	Betrag	Beschluss und Begründung
1/010000-565000	Mehrleistungsentschädigungen	4.172,11	6.800,00	0,00	-2.627,89		
1/010000-569000	Sonstige Nebengebühren	2.894,46	6.000,00	0,00	-3.105,54		
1/010000-580000	Dienstgeberbeiträge	20.642,40	34.000,00	0,00	-13.357,60		
1/010000-582000	Soz.Vers. + Mitarb.Vors.	122.338,92	168.000,00	0,00	-45.661,08		
1/010000-616000	Instandhaltung von Maschinen	1.419,42	5.500,00	0,00	-4.080,58		
1/010000-618100	Instandhaltung von sonstigen Anlagen (Gemdat usw.)	57.980,74	75.600,00	0,00	-17.619,26		
1/010000-729910	Zuführung an Projekt 010	86.792,67	375.000,00	0,00	-288.207,33		
<b>011100</b>	<b>Personalamt</b>						
1/011100-511000	Geldbezüge der VB-Arbeiter	15.199,92	21.600,00	0,00	-6.400,08		
1/011100-582000	Soz.Vers. + Mitarb.Vors.	3.223,51	5.000,00	0,00	-1.776,49		
<b>015000</b>	<b>Amtsblatt und Öffentlichkeitsarbeit</b>						
1/015000-457200	Gemeindezeitung - Bürgerinformation	21.684,20	15.800,00	0,00	5.884,20	5.884,20	29.02.2024 Inflation und Papierpreisentwicklung
1/015000-728350	Personalaufwand Gemeinde	0,00	2.500,00	0,00	-2.500,00		
<b>019000</b>	<b>Repräsentation</b>						
1/019000-723000	Repräsentationsausgaben	1.591,76	3.500,00	0,00	-1.908,24		
<b>022000</b>	<b>Standesamt u. Staatsbürgerschaftsverband</b>						
1/022000-752000	Beiträge an den Standesamts- u. Staatsbürgerschaftsverband	18.802,03	25.900,00	0,00	-7.097,97		

HH-Stelle	Bezeichnung	Buchungen	- Voranschlag	- Übertragung	= Abweichung	Betrag	Beschluss und Begründung
<b>029000</b>	<b>Amtsgebäude - Sitzungssaal</b>						
1/029000-600000	Strom	557,42	3.600,00	0,00	-3.042,58		
<b>029100</b>	<b>Amtsgebäude - Schloss</b>						
1/029100-454000	Reinigungsmittel	1.064,02	4.500,00	0,00	-3.435,98		
1/029100-600000	Strom	2.640,40	9.000,00	0,00	-6.359,60		
1/029100-614000	Instandhaltung von Gebäuden	983,58	5.000,00	0,00	-4.016,42		
1/029100-670000	Versicherungen	22.397,14	36.000,00	0,00	-13.602,86		
<b>030000</b>	<b>Bauamt</b>						
1/030000-523000	Geldbezüge der nicht ganzjährig beschäftigten Arbeiter	4.547,11	0,00	0,00	4.547,11	4.547,11	29.02.2024 findet Deckung unter 1/030-510
1/030000-580000	Dienstgeberbeiträge	7.078,38	9.000,00	0,00	-1.921,62		
1/030000-630000	Postdienste	4.362,53	6.000,00	0,00	-1.637,47		
1/030000-640000	Sachverständigenhonorare	9.260,32	12.000,00	0,00	-2.739,68		
<b>031000</b>	<b>Amt für Raumordnung und Raumplanung</b>						
1/031000-728000	Bebauungs- und Flächenwidmungsplan	13.087,66	25.000,00	0,00	-11.912,34		
<b>032000</b>	<b>Vermessungsamt</b>						
1/032000-618000	Wartung Naturbestandsdaten	0,00	3.500,00	0,00	-3.500,00		
<b>062000</b>	<b>Ehrungen und Auszeichnungen</b>						
1/062000-768000	Jubiläen + Geburtstage (Gutscheine)	11.410,00	8.000,00	0,00	3.410,00	3.410,00	29.02.2024 Erhöhte Einlösung

HH-Stelle	Bezeichnung	Buchungen	- Voranschlag	- Übertragung	= Abweichung	Betrag	Beschluss und Begründung
<b>163000</b>	<b>Freiwillige Feuerwehren</b>						
1/163000-040100	HLF 3	62.156,14	655.000,00	0,00	-592.843,86		
1/163000-042000	Amts-, Betriebs- und Geschäftsausstattung	0,00	3.400,00	0,00	-3.400,00		
1/163000-600100	Gas	7.600,08	3.800,00	0,00	3.800,08	3.800,08	29.02.2024 Gaspreisentwicklung
1/163000-613000	Instandhaltung von Außenanlagen	7.720,83	10.000,00	0,00	-2.279,17		
1/163000-614000	Instandhaltung von Gebäuden	10.168,05	18.000,00	0,00	-7.831,95		
<b>179000</b>	<b>Katastrophendienst</b>						
1/179000-020000	Aggregat	0,00	30.000,00	0,00	-30.000,00		
1/179000-020100	FF Aggregat	0,00	25.000,00	0,00	-25.000,00		
1/179000-020200	RK Aggregat	0,00	30.000,00	0,00	-30.000,00		
1/179000-050100	Betriebstankstelle	6.944,63	87.000,00	0,00	-80.055,37		
1/179000-050200	FF Blackout	3.299,99	14.200,00	0,00	-10.900,01		
1/179000-772000	Blackout-Vorsorge	9.368,10	20.000,00	0,00	-10.631,90		
<b>180000</b>	<b>Zivilschutz</b>						
1/180000-728000	Zivilschutzmaßnahmen	0,00	4.500,00	0,00	-4.500,00		
<b>211000</b>	<b>Volksschule</b>						
5/211000-004000	Brunnen	62.722,04	100.000,00	0,00	-37.277,96		
1/211000-042000	Amts-, Betriebs- und Geschäftsausstattung	1.062,00	3.500,00	0,00	-2.438,00		

HH-Stelle	Bezeichnung	Buchungen	- Voranschlag	- Übertragung	= Abweichung	Betrag	Beschluss und Begründung
5/211000-061000	Im Bau befindliche Gebäude und Bauten	4.583.058,26	10.541.100,00	0,00	-5.958.041,74		
1/211000-346400	Tilgung Darlehen PSK	7.372,87	14.600,00	0,00	-7.227,13		
1/211000-454000	Reinigungsmittel	2.048,08	14.000,00	0,00	-11.951,92		
1/211000-454100	Reinigungsmittel - Halle VS	0,00	2.000,00	0,00	-2.000,00		
1/211000-511000	Geldbezüge der VB-Arbeiter	115.134,02	147.000,00	0,00	-31.865,98		
1/211000-523000	Ferialpraktikanten und Aushilfen	0,00	2.500,00	0,00	-2.500,00		
1/211000-565000	Mehrleistungsentschädigungen	2.674,87	5.000,00	0,00	-2.325,13		
1/211000-569000	Sonstige Nebengebühren	1.225,65	3.000,00	0,00	-1.774,35		
1/211000-580000	Dienstgeberbeiträge	4.351,77	6.000,00	0,00	-1.648,23		
1/211000-582000	Soz. Vers. + Mitarb. Vors.	24.851,66	32.000,00	0,00	-7.148,34		
1/211000-600000	Strom	14.516,27	23.100,00	0,00	-8.583,73		
1/211000-600100	Gas	42.499,90	33.400,00	0,00	9.099,90	9.099,90	29.02.2024 Gaspreisentwicklung
1/211000-600200	Strom - Halle VS	10.696,08	25.500,00	0,00	-14.803,92		
1/211000-614000	Instandhaltung von Gebäuden	9.302,09	6.000,00	0,00	3.302,09	3.302,09	29.02.2024 EUR 3700 Rechnung Elektriker 2022
1/211000-618200	Instandhaltung von Turngeräten	0,00	2.500,00	0,00	-2.500,00		
1/211000-618210	Instandhaltung von Turngeräten - Halle VS	0,00	5.000,00	0,00	-5.000,00		
1/211000-650210	Kreditzinsen	73.035,29	200,00	0,00	72.835,29	72.835,29	29.02.2024 Zinsen für Fixzinskredit in der Bauphase variabel

HH-Stelle	Bezeichnung	Buchungen	- Voranschlag	- Übertragung	= Abweichung	Betrag	Beschluss und Begründung
<b>240000</b>	<b>Kindergarten I</b>						
1/240000-042000	Amts-, Betriebs- und Geschäftsausstattung	1.756,01	6.500,00	0,00	-4.743,99		
1/240000-400000	Geringwertige Wirtschaftsgüter	2.742,23	4.400,00	0,00	-1.657,77		
1/240000-454000	Reinigungsmittel	4.422,18	6.500,00	0,00	-2.077,82		
1/240000-523000	Ferialpraktikanten und Aushilfen	0,00	6.000,00	0,00	-6.000,00		
1/240000-569000	Sonstige Nebengebühren	3.450,02	8.500,00	0,00	-5.049,98		
1/240000-580000	Dienstgeberbeiträge	10.259,41	17.000,00	0,00	-6.740,59		
1/240000-582000	Soz.Vers. + Mitarb.Vors.	62.629,95	90.000,00	0,00	-27.370,05		
1/240000-600000	Strom	11.531,31	15.900,00	0,00	-4.368,69		
1/240000-600100	Gas	7.901,47	3.400,00	0,00	4.501,47	4.501,47	29.02.2024 Gaspreisentwicklung
1/240000-613000	Instandhaltung von Außenanlagen	457,36	8.000,00	0,00	-7.542,64		
1/240000-618000	Instandhaltung der Einrichtung	1.271,03	4.700,00	0,00	-3.428,97		
1/240000-720000	Schließwochen	0,00	7.000,00	0,00	-7.000,00		
1/240000-728100	Kosten Essen	47.886,54	39.900,00	0,00	7.986,54	7.986,54	29.02.2024 Entspricht auch den einnahmen für das Essen im KG
<b>240100</b>	<b>Kindergarten II</b>						
1/240100-523000	Ferialpraktikanten und Aushilfen	0,00	2.000,00	0,00	-2.000,00		
1/240100-569000	Sonstige Nebengebühren	979,75	2.800,00	0,00	-1.820,25		



HH-Stelle	Bezeichnung	Buchungen	- Voranschlag	- Übertragung	= Abweichung	Betrag	Beschluss und Begründung
1/240100-614000	Instandhaltung von Gebäuden	799,02	5.500,00	0,00	-4.700,98		
1/240100-728100	Kosten Essen	6.113,46	8.500,00	0,00	-2.386,54	-2.386,54	29.02.2024 Entspricht auch den Einnahmen für das Essen im KG
<b>240200</b>	<b>Kindergarten III</b>						
1/240200-042000	Amts-, Betriebs- und Geschäftsausstattung	0,00	1.500,00	0,00	-1.500,00		
1/240200-523000	Ferienpraktikanten und Aushilfen	0,00	2.500,00	0,00	-2.500,00		
1/240200-600000	Strom	3.556,05	5.100,00	0,00	-1.543,95		
1/240200-600100	Gas	5.814,57	3.500,00	0,00	2.314,57	2.314,57	29.02.2024 Gaspreisentwicklung
1/240200-613000	Instandhaltung von Außenanlagen	286,77	2.000,00	0,00	-1.713,23		
<b>240400</b>	<b>Kindergarten IV</b>						
1/240400-523000	Ferienpraktikanten und Aushilfen	0,00	2.500,00	0,00	-2.500,00		
1/240400-580000	Dienstgeberbeiträge	7.713,63	10.000,00	0,00	-2.286,37		
1/240400-600100	Gas	7.163,85	3.400,00	0,00	3.763,85	3.763,85	29.02.2024 Gaspreisentwicklung
1/240400-613000	Instandhaltung von Außenanlagen	723,34	3.000,00	0,00	-2.276,66		
1/240400-614000	Instandhaltung von Gebäuden	3.902,94	6.000,00	0,00	-2.097,06		
1/240400-618000	Instandhaltung der Einrichtung	3.520,03	2.000,00	0,00	1.520,03	1.520,03	29.02.2024 FMGT Nachverrechnung 2020,2021,2022
<b>240500</b>	<b>Krabbelstube</b>						
1/240500-600000	Strom	777,60	3.600,00	0,00	-2.822,40		
1/240500-600100	Gas	3.481,49	1.200,00	0,00	2.281,49	2.281,49	29.02.2024 Gaspreisentwicklung

HH-Stelle	Bezeichnung	Buchungen	- Voranschlag	- Übertragung	= Abweichung	Betrag	Beschluss und Begründung
1/240500-752000	Zuschuss Standortgemeinden Trägerförderung	3.960,00	0,00	0,00	3.960,00	3.960,00	29.02.2024 neues Kinderbetreuungsgesetz
1/240500-755000	Kosten für den lfd. Betrieb	75.881,63	53.000,00	0,00	22.881,63	22.881,63	29.02.2024 WV erhöhte Personalkosten
<b>240600</b>	<b>Kindergarten Provisorium</b>						
5/240600-050000	Photovoltaikanlage	0,00	81.600,00	0,00	-81.600,00		
<b>240700</b>	<b>Ferienbetreuung KG</b>						
1/240700-728000	Betrieb und Essen	0,00	12.000,00	0,00	-12.000,00		
<b>262000</b>	<b>Trainingsplatz VS I+II</b>						
1/262000-613000	Instandhaltung von Außenanlagen	1.381,89	3.000,00	0,00	-1.618,11		
1/262000-711000	Betriebskosten	0,00	2.600,00	0,00	-2.600,00		
<b>262200</b>	<b>Faustballverein</b>						
1/262200-619300	Instandhaltung von Sonderanlagen	3.049,00	1.500,00	0,00	1.549,00	1.549,00	29.02.2024 Vertreterumbau Vereinshaus
<b>262400</b>	<b>ASK</b>						
1/262400-711000	Betriebskosten ASK	7.809,00	1.700,00	0,00	6.109,00	6.109,00	29.02.2024 Hausanschluß umgelegt
1/262400-777000	Subvention ASK	0,00	75.000,00	0,00	-75.000,00		
<b>263000</b>	<b>Turn- und Sporthalle</b>						
1/263000-582000	Soz. Vers. + Mitarb. Vors. - Halle VS	5.420,29	7.000,00	0,00	-1.579,71		
<b>273000</b>	<b>Bücherei</b>						
1/273000-600000	Strom	1.173,39	4.200,00	0,00	-3.026,61		

HH-Stelle	Bezeichnung	Buchungen	- Voranschlag	- Übertragung	= Abweichung	Betrag	Beschluss und Begründung
<b>282000</b>	<b>Studienbeihilfen</b>						
1/282000-768000	NÖ. Semesterticket	0,00	6.000,00	0,00	-6.000,00		
<b>320000</b>	<b>Musikschule</b>						
1/320000-566000	Dienstjubiläen	0,00	4.000,00	0,00	-4.000,00		
1/320000-580000	Dienstgeberbeiträge	10.014,89	14.000,00	0,00	-3.985,11		
1/320000-600000	Strom	0,00	5.100,00	0,00	-5.100,00		
1/320000-600100	Gas	0,00	3.600,00	0,00	-3.600,00		
1/320000-711000	Betriebskosten	8.803,09	4.400,00	0,00	4.403,09	4.403,09	29.02.2024 Strom- und Gaspreisentwicklung
<b>330000</b>	<b>Förderung v.Schrifttum u.Sprache</b>						
1/330000-413000	Chronik	2.505,80	10.000,00	0,00	-7.494,20		
<b>360000</b>	<b>Schlossmuseum</b>						
1/360000-600000	Strom	1.173,39	4.200,00	0,00	-3.026,61		
1/360000-670000	Versicherungen	412,36	2.800,00	0,00	-2.387,64		
<b>363000</b>	<b>Erhaltung und Ortsbildpflege</b>						
1/363000-613010	Sanierung Vandalismus	2.125,18	7.000,00	0,00	-4.874,82		
<b>380000</b>	<b>Einrichtungen der Kulturpflege</b>						
5/380000-729910	Zuführung an operative Gebarung	225.433,20	0,00	0,00	225.433,20	225.433,20	29.02.2024 UB für Haushaltspotenzial
5/380000-775000	Gesellschafterzuschuss	0,00	300.000,00	0,00	-300.000,00	-300.000,00	29.02.2024 neu auf 1/380

HH-Stelle	Bezeichnung	Buchungen	- Voranschlag	- Übertragung	= Abweichung	Betrag	Beschluss und Begründung
<b>381000</b>	<b>Maßnahmen der Kulturpflege</b>						
1/381000-511000	Geldbezüge der VB-Arbeiter	66.544,75	84.000,00	0,00	-17.455,25		
1/381000-565000	Mehrleistungsentschädigungen	4.201,44	6.000,00	0,00	-1.798,56		
1/381000-569000	Sonstige Nebengebühren	1.017,21	3.500,00	0,00	-2.482,79		
1/381000-580000	Dienstgeberbeiträge	3.186,93	5.000,00	0,00	-1.813,07		
1/381000-582000	Soz.Vers. + Mitarb.Vors.	19.603,50	25.000,00	0,00	-5.396,50		
1/381000-600000	Strom - Gemeindesaal	3.934,03	6.600,00	0,00	-2.665,97		
1/381000-600100	Strom div. Veranstaltungen	25.352,74	9.600,00	0,00	15.752,74	15.752,74	29.02.2024 Schloßinnenhof und Poller
1/381000-600110	Gas - Gemeindesaal	5.584,27	1.400,00	0,00	4.184,27	4.184,27	29.02.2024 Gaspreisentwicklung
1/381000-618000	Instandhaltung der Einrichtung - Halle VS	0,00	2.000,00	0,00	-2.000,00		
1/381000-711000	Betriebskosten Gemeindesaal	146,84	16.000,00	0,00	-15.853,16		
1/381000-711100	Betriebskosten Lokal Waldmannsgasse 1	0,00	6.000,00	0,00	-6.000,00		
1/381000-728000	Veranstaltungen	9.787,82	14.000,00	0,00	-4.212,18		
1/381000-728200	Neujahrskonzert	0,00	1.500,00	0,00	-1.500,00		
<b>381100</b>	<b>Zöchling-Trakt</b>						
1/381100-600000	Strom	5.242,12	8.400,00	0,00	-3.157,88		
1/381100-600100	Gas	13.466,54	5.400,00	0,00	8.066,54	8.066,54	29.02.2024 Gaspreisentwicklung

HH-Stelle	Bezeichnung	Buchungen	- Voranschlag	- Übertragung	= Abweichung	Betrag	Beschluss und Begründung
1/381100-614000	Instandhaltung von Gebäuden	7.564,52	5.000,00	0,00	2.564,52	2.564,52	29.02.2024 Wasserschaden - Zahlung der Versicherung unter 2/3811+
1/381100-711000	Betriebskosten	4.671,56	16.700,00	0,00	-12.028,44		
<b>381600</b>	<b>Adventmarkt</b>						
1/381600-042000	Adventhütten	0,00	20.000,00	0,00	-20.000,00		
1/381600-400000	Geringwertige Wirtschaftsgüter	914,87	10.000,00	0,00	-9.085,13		
1/381600-600000	Strom	5.386,87	8.400,00	0,00	-3.013,13		
1/381600-711000	Betriebskosten	1.642,43	5.500,00	0,00	-3.857,57		
1/381600-728000	Punshhäferl/Lagerung	3.900,00	1.400,00	0,00	2.500,00	2.500,00	29.02.2024 Nachverrechnung 2022 und 2023
1/381600-728320	Beleuchtung u. Beschallung	6.352,80	3.500,00	0,00	2.852,80	2.852,80	29.02.2024 inklusive Wartung Schloßbeleuchtung
<b>381700</b>	<b>Schlossfest</b>						
1/381700-728000	Entgelte f. sonstige Leistungen	3.289,51	5.000,00	0,00	-1.710,49		
<b>429000</b>	<b>Sonstige Einrichtungen und Maßnahmen</b>						
1/429000-757000	Förderung/Subvention von Vereinen	37.103,33	30.000,00	0,00	7.103,33	7.103,33	29.02.2024 Gedeckt durch Entnahme RL Vereinsförderungen
1/429000-768000	Heizkostenzuschuss	15.460,00	25.000,00	0,00	-9.540,00		
1/429000-768200	Weihnachtsaktion	3.820,00	8.200,00	0,00	-4.380,00		
<b>429100</b>	<b>Senioren Aktiv</b>						
1/429100-042000	Amts-, Betriebs- und Geschäftsausstattung	0,00	2.000,00	0,00	-2.000,00		
1/429100-582000	Sonstige Dienstgeberbeiträge zur sozialen Sicherheit	8.765,73	11.000,00	0,00	-2.234,27		

HH-Stelle	Bezeichnung	Buchungen	- Voranschlag	- Übertragung	= Abweichung	Betrag	Beschluss und Begründung
1/429100-590000	Schlung der Bediensteten	0,00	2.000,00	0,00	-2.000,00		
1/429100-728100	Entgelte für sonstige Leistungen	81,50	5.000,00	0,00	-4.918,50		
<b>439000</b>	<b>Sonstige Einrichtungen und Maßnahmen</b>						
1/439000-454000	Reinigungsmittel Hort	0,00	1.500,00	0,00	-1.500,00		
1/439000-711000	Betriebskosten Jugendzentrum	0,00	2.800,00	0,00	-2.800,00		
<b>469000</b>	<b>Sonstige Maßnahmen</b>						
1/469000-728000	Geburtenaktion div. Ausgaben	359,84	2.000,00	0,00	-1.640,16		
1/469000-768000	Geburtenaktion Gutscheine	4.500,00	6.500,00	0,00	-2.000,00		
<b>512000</b>	<b>sonstige medizinische Beratung und Betreuung</b>						
1/512000-042000	Defibrilatoren	0,00	5.000,00	0,00	-5.000,00		
1/512000-728170	Arbeitsmedizinische Betreuung	260,00	4.200,00	0,00	-3.940,00		
1/512000-728180	Gesunde Gemeinde	0,00	10.500,00	0,00	-10.500,00		
<b>512200</b>	<b>Community Nurse</b>						
1/512200-510000	Geldbezüge der Vertragsbediensteten der Verwaltung	7.187,13	0,00	0,00	7.187,13	7.187,13	29.02.2024 findet Deckung unter 1/5122-720
1/512200-582000	Sonstige Dienstgeberbeiträge zur sozialen Sicherheit	1.477,29	0,00	0,00	1.477,29	1.477,29	29.02.2024 findet Deckung unter 1/5122-720
<b>519100</b>	<b>Sonstige Einrichtungen und Maßnahmen</b>						
1/519100-722000	Rückersätze von Erträgen	57.136,00	0,00	0,00	57.136,00	57.136,00	29.02.2024 Vorgabe Land NÖ

HH-Stelle	Bezeichnung	Buchungen	- Voranschlag	- Übertragung	= Abweichung	Betrag	Beschluss und Begründung
<b>529000</b>	<b>Sonstige Einrichtungen und Maßnahmen</b>						
1/529000-768000	Förderungen Ökologisierung	75.012,00	35.000,00	0,00	40.012,00	40.012,00	29.02.2024 Bedeckung Konto 1/2624-7770 ASK Subvention lt GR 12.09.2023
<b>530000</b>	<b>Rettungsdienste</b>						
1/530000-777000	Rotes Kreuz - Neubau Dienststelle	0,00	36.400,00	0,00	-36.400,00		
<b>612000</b>	<b>Gemeindestraßen</b>						
5/612000-002000	Straßenbauten	1.502.164,40	2.759.500,00	0,00	-1.257.335,60		
5/612000-005000	Anlagen zu Straßenbauten	216.425,48	170.000,00	0,00	46.425,48	46.425,48	29.02.2024 Findet Deckung unter 5/612-0020
1/612000-400100	Arbeitskleidung / Sicherheitsausrüstung	425,97	2.200,00	0,00	-1.774,03		
1/612000-400200	Hinweistafeln	1.124,16	60.000,00	0,00	-58.875,84		
1/612000-452000	Treibstoffe	6.534,79	8.900,00	0,00	-2.365,21		
1/612000-455000	Streumaterial	5.712,00	20.000,00	0,00	-14.288,00		
1/612000-565000	Mehrleistungsentschädigungen	4.584,92	8.000,00	0,00	-3.415,08		
1/612000-569000	Sonstige Nebengebühren	561,72	5.000,00	0,00	-4.438,28		
1/612000-580000	Dienstgeberbeiträge	1.962,91	5.000,00	0,00	-3.037,09		
1/612000-582000	Soz. Vers. + Mitarb. Vors.	14.985,28	23.500,00	0,00	-8.514,72		
1/612000-724000	Reisegebühren	522,79	2.000,00	0,00	-1.477,21		
1/612000-728100	Winterdienst	26.942,71	50.000,00	0,00	-23.057,29		

HH-Stelle	Bezeichnung	Buchungen	- Voranschlag	- Übertragung	= Abweichung	Betrag	Beschluss und Begründung
<b>616000</b>	<b>Sonstige Straßen und Wege Radweg</b>						
1/616000-611300	Instandhaltung Radweg	0,00	5.000,00	0,00	-5.000,00		
<b>640000</b>	<b>Einrichtungen und Maßnahmen nach der Straßenverkehrsordnung</b>						
1/640000-400000	Geringwertige Wirtschaftsgüter (GWG)	338,45	6.300,00	0,00	-5.961,55		
<b>649000</b>	<b>Sonstige Einrichtungen und Maßnahme</b>						
1/649000-614000	Instandhaltung Buswartehäuschen	0,00	2.000,00	0,00	-2.000,00		
<b>751000</b>	<b>Energiegemeinschaft</b>						
1/751000-728000	Entgelte für sonstige Leistungen	0,00	2.000,00	0,00	-2.000,00		
<b>771000</b>	<b>Maßnahmen zur Förderung des Fremdenverkehrs</b>						
1/771000-413100	HW Honig, Wein, Met, Karten, CD	1.859,37	5.000,00	0,00	-3.140,63		
1/771000-582000	Soz.Vers. + Mitarb.Vors.	5.244,20	8.000,00	0,00	-2.755,80		
<b>813000</b>	<b>Müllbeseitigung</b>						
1/813000-042000	Amts-, Betriebs- und Geschäftsausstattung	0,00	2.000,00	0,00	-2.000,00		
1/813000-565000	Mehrleistungsentschädigungen	3.922,94	8.000,00	0,00	-4.077,06		
1/813000-569000	Sonstige Nebengebühren	525,24	2.500,00	0,00	-1.974,76		
1/813000-580000	Dienstgeberbeiträge	1.791,67	4.000,00	0,00	-2.208,33		
1/813000-582000	Soz.Vers. + Mitarb.Vors.	15.502,84	20.000,00	0,00	-4.497,16		
1/813000-600000	Strom	10.680,47	6.900,00	0,00	3.780,47	3.780,47	29.02.2024 Strompreisentwicklung



HH-Stelle	Bezeichnung	Buchungen	- Voranschlag	- Übertragung	= Abweichung	Betrag	Beschluss und Begründung
1/813000-600100	Gas	7.133,83	2.800,00	0,00	4.333,83	4.333,83	29.02.2024 Gaspreisentwicklung
1/813000-617000	Instandhaltung von Fahrzeugen	2.992,67	6.500,00	0,00	-3.507,33		
1/813000-618100	Instandhaltung von sonstigen Anlagen	2.253,50	4.500,00	0,00	-2.246,50		
1/813000-619000	Instandhaltung und Wartung der Wertstoffinseln	0,00	8.000,00	0,00	-8.000,00		
1/813000-619100	Instandhaltung und Wartung Wertstoffzentrum	1.227,88	3.000,00	0,00	-1.772,12		
1/813000-621000	Grünschnitt	26.483,88	22.000,00	0,00	4.483,88	4.483,88	29.02.2024 Erhöhter Bedarf
1/813000-621500	Bauschutt	16.449,60	23.000,00	0,00	-6.550,40		
<b>815000</b>	<b>Park- und Gartenanlagen, Kinderspielplätze</b>						
5/815000-002000	Straßenbauten Schloßpark	2.732,69	72.500,00	0,00	-69.767,31		
5/815000-006200	Schloßpark - Nachpflanzung	0,00	245.000,00	0,00	-245.000,00		
1/815000-420000	Bepflanzungen	757,20	3.000,00	0,00	-2.242,80		
1/815000-569000	Sonstige Nebengebühren	1.949,64	8.000,00	0,00	-6.050,36		
1/815000-728000	Baumkataster	107.942,43	89.000,00	0,00	18.942,43	18.942,43	29.02.2024 Nachverrechnung aus 2022, Sturmschäden, Mehrkosten durch mehr Fläche (Tut gut Wanderwege, Anzengrubergasse)
1/815000-729910	Zuführung an Projekt - 815 Schlosspark	2.732,69	193.500,00	0,00	-190.767,31		
<b>816000</b>	<b>Öffentliche Beleuchtung</b>						
1/816000-600000	Strom	187.586,24	236.400,00	0,00	-48.813,76	-48.813,76	29.02.2024 Strompreisentwicklung
<b>817000</b>	<b>Friedhöfe</b>						
5/817000-010000	Urnenpultgräber/Urnenmauer	42.898,87	63.000,00	0,00	-20.101,13		

HH-Stelle	Bezeichnung	Buchungen	- Voranschlag	- Übertragung	= Abweichung	Betrag	Beschluss und Begründung
1/817000-565000	Mehrleistungsentschädigungen	5.989,49	10.000,00	0,00	-4.010,51		
1/817000-600000	Strom	5.879,38	11.400,00	0,00	-5.520,62		
1/817000-613000	Instandhaltung von Grundstückseinrichtungen	4.949,33	10.000,00	0,00	-5.050,67		
1/817000-614000	Instandhaltung von Gebäuden	4.046,65	9.300,00	0,00	-5.253,35		
1/817000-729910	Zuführung an Projekt 817	42.898,87	63.000,00	0,00	-20.101,13		
<b>820000</b>	<b>Wirtschaftshof</b>						
1/820000-020000	Maschinen und maschinelle Anlagen	712,00	5.000,00	0,00	-4.288,00		
1/820000-040000	Fahrzeuge	61.331,00	80.000,00	0,00	-18.669,00		
1/820000-042000	Amts-, Betriebs- und Geschäftsaustattung	0,00	3.000,00	0,00	-3.000,00		
1/820000-050000	Salzsilo	70.917,52	90.000,00	0,00	-19.082,48		
1/820000-565000	Mehrleistungsentschädigungen	7.274,68	11.000,00	0,00	-3.725,32		
1/820000-569000	Sonstige Nebengebühren	944,02	6.000,00	0,00	-5.055,98		
1/820000-580000	Dienstgeberbeiträge	1.822,49	7.000,00	0,00	-5.177,51		
1/820000-582000	Soz.Vers. + Mitarb.Vors.	25.738,76	34.500,00	0,00	-8.761,24		
1/820000-614000	Instandhaltung von Gebäuden	7.364,92	10.500,00	0,00	-3.135,08		
1/820000-617000	Instandhaltung von Fahrzeugen	29.921,82	37.500,00	0,00	-7.578,18		
1/820000-724000	Reisegebühren	800,45	2.500,00	0,00	-1.699,55		

HH-Stelle	Bezeichnung	Buchungen	- Voranschlag	- Übertragung	= Abweichung	Betrag	Beschluss und Begründung
<b>840000</b>	<b>Grundbesitz</b>						
1/840000-001000	Unbebaute Grundstücke	30.700,75	142.000,00	0,00	-111.299,25		
<b>851000</b>	<b>Betriebe der Abwasserbeseitigung</b>						
5/851000-004000	Kanalbau	3.209,54	25.000,00	0,00	-21.790,46		
1/851000-004000	Kanalhausanschlüsse	28.661,20	50.000,00	0,00	-21.338,80		
1/851000-346300	Tilgung Darlehen PSK	23.386,07	46.800,00	0,00	-23.413,93		
1/851000-565000	Mehrleistungsentschädigungen	2.854,03	5.000,00	0,00	-2.145,97		
1/851000-569000	Sonstige Nebengebühren	576,88	2.500,00	0,00	-1.923,12		
1/851000-580000	Dienstgeberbeiträge	2.491,20	4.000,00	0,00	-1.508,80		
1/851000-582000	Soz. Vers. + Mitarb. Vors.	17.196,10	22.000,00	0,00	-4.803,90		
1/851000-630000	Postdienste	4.921,91	6.600,00	0,00	-1.678,09		
1/851000-729910	Zuführung an Projekt - 851 Kanalbau	3.209,54	25.000,00	0,00	-21.790,46		
<b>853100</b>	<b>Waldmannsgasse 1</b>						
1/853100-600000	Energiebezüge	1.691,61	6.000,00	0,00	-4.308,39		
1/853100-614000	Diverse Instandhaltungen	33.765,05	55.000,00	0,00	-21.234,95		
1/853100-650900	Kreditzinsen PSK	6.571,37	800,00	0,00	5.771,37	5.771,37	29.02.2024 Zinsentwicklung von 0,4 auf 4,4%
1/853100-711000	Gebühren für die Benützung von Gemeindevorrichtungen und Anlagen gemäß FAG	31.418,54	21.800,00	0,00	9.618,54	9.618,54	29.02.2024 Kosten für Leerstehung

HH-Stelle	Bezeichnung	Buchungen	- Voranschlag	- Übertragung	= Abweichung	Betrag	Beschluss und Begründung
<b>853200</b>	<b>Waldgasse 6</b>						
1/853200-600000	Energiebezüge	-55,78	3.000,00	0,00	-3.055,78		
1/853200-614000	Diverse Instandhaltungen	21.969,83	35.000,00	0,00	-13.030,17		
1/853200-711000	Gebühren für die Benützung von Gemeindeeinrichtungen und Anlagen gemäß FAG	3.345,91	5.600,00	0,00	-2.254,09		
<b>853300</b>	<b>Waldgasse 4</b>						
1/853300-600000	Energiebezüge	288,80	3.000,00	0,00	-2.711,20		
1/853300-614000	Diverse Instandhaltungen	27.669,49	35.000,00	0,00	-7.330,51		
<b>853400</b>	<b>Waldgasse 8</b>						
1/853400-600000	Energiebezüge	-9,55	3.000,00	0,00	-3.009,55		
<b>853500</b>	<b>Waldgasse 10</b>						
1/853500-600000	Energiebezüge	342,07	3.000,00	0,00	-2.657,93		
1/853500-614000	Diverse Instandhaltungen	20.082,33	35.000,00	0,00	-14.917,67		
<b>853900</b>	<b>Hausverwaltung und BetriebsgesmbH.</b>						
1/853900-580000	Dienstgeberbeiträge	3.082,94	5.000,00	0,00	-1.917,06		
1/853900-614000	Instandhaltung von Gebäuden und Bauten	526,26	2.500,00	0,00	-1.973,74		
1/853900-720000	Verwaltungskosten	2.479,90	15.000,00	0,00	-12.520,10		
1/853900-728000	Entgelte f. sonstige Leistungen	3.500,00	5.000,00	0,00	-1.500,00		

HH-Stelle	Bezeichnung	Buchungen	- Voranschlag	- Übertragung	= Abweichung	Betrag	Beschluss und Begründung
<b>900000</b>	<b>Gesonderte Verwaltung</b>						
1/900000-640000	Rechts- und Beratungsaufwand	3.660,50	7.500,00	0,00	-3.839,50		
<b>910000</b>	<b>Geldverkehr</b>						
1/910000-710000	Kapitalertragssteuer	6.791,51	300,00	0,00	6.491,51	6.491,51	29.02.2024 Habenzinsen für Rücklagen unterjährig gestiegen --> unterliegen der KEST
<b>Summe Mittelverwendung</b>		<b>9.362.055,73</b>	<b>19.655.000,00</b>	<b>0,00</b>	<b>-10.292.944,27</b>	<b>288.576,12</b>	



Jahresbericht MG Kottingbrunn Betriebs GmbH





**Bericht über die  
Prüfung des Jahresabschlusses  
zum 31. Dezember 2022**

der

**Marktgemeinde Kottingbrunn Betriebsgesell. m.b.H.**

2542 Kottingbrunn, Schloss 4

# Inhaltsverzeichnis

Prüfungsvertrag und Auftragsdurchführung .....	1
Prüfungsvertrag und Auftragsdurchführung .....	1
Zusammenfassung des Prüfungsergebnisses .....	2 - 3
Zusammenfassung des Prüfungsergebnisses .....	2 - 3
Feststellungen zur Gesetzmäßigkeit von Buchführung, Jahresabschluss und Lagebericht .....	2
Erteilte Auskünfte .....	2
Nachteilige Veränderungen der Vermögens-, Finanz- und Ertragslage und wesentliche Verluste .....	2
Stellungnahme zu Tatsachen nach § 273 Abs 2 und Abs 3 UGB .....	2 - 3
Bestätigungsvermerk .....	4 - 6
Bestätigungsvermerk .....	4 - 6

## Beilagenverzeichnis:

### **Jahresabschluss und Lagebericht**

Jahresabschluss zum 31. Dezember 2022	
Bilanz zum 31. Dezember 2022 .....	I
Gewinn- und Verlustrechnung für das Geschäftsjahr 2022 .....	II
Anhang für das Geschäftsjahr 2022 .....	III
Lagebericht .....	IV

### **Andere Beilagen**

Rechtliche Verhältnisse	
Steuerliche Verhältnisse	
Wirtschaftliche Verhältnisse	
Erläuterungen zu Bilanz und Gewinn- und Verlustrechnung	
Allgemeine Auftragsbedingungen für Wirtschaftstreuhandberufe .....	1 - 7

# Prüfungsvertrag und Auftragsdurchführung

An die Mitglieder der Geschäftsführung der  
Marktgemeinde Kottlingbrunn Betriebsgesell. m.b.H.,  
Kottlingbrunn

Wir haben die Prüfung des Jahresabschlusses zum 31. Dezember 2022 der

**Marktgemeinde Kottlingbrunn Betriebsgesell. m.b.H. ,  
Kottlingbrunn,**

(im Folgenden auch kurz "Gesellschaft" genannt)

abgeschlossen und erstatten über das Ergebnis dieser Prüfung den folgenden **Bericht**:

## Prüfungsvertrag und Auftragsdurchführung

Die Gesellschaft, vertreten durch die Geschäftsführung, schloss mit uns einen **Prüfungsvertrag**, den Jahresabschluss zum 31. Dezember 2022 unter Einbeziehung der Buchführung und den Lagebericht gemäß den §§ 269 ff UGB zu prüfen.

Bei der Gesellschaft handelt es sich um eine **Kleinstkapitalgesellschaft** iSd § 221 UGB.

Bei der gegenständlichen Prüfung handelt es sich um eine **Pflichtprüfung**.

Diese **Prüfung erstreckte sich darauf**, ob bei der Erstellung des Jahresabschlusses die gesetzlichen Vorschriften und die ergänzenden Bestimmungen des Gesellschaftsvertrages beachtet wurden. Der Lagebericht ist darauf zu prüfen, ob er mit dem Jahresabschluss im Einklang steht und ob die sonstigen Angaben im Lagebericht keine falsche Vorstellung von der Lage des Unternehmens erwecken.

Bei unserer Prüfung beachteten wir die in Österreich geltenden **gesetzlichen Vorschriften** und die **berufsüblichen Grundsätze** ordnungsgemäßer Durchführung von Abschlussprüfungen. Wir weisen darauf hin, dass die Abschlussprüfung mit hinreichender Sicherheit die Richtigkeit des Abschlusses gewährleisten soll. Eine absolute Sicherheit lässt sich nicht erreichen, weil jedem Rechnungslegungs- und internen Kontrollsystem die Möglichkeit von Fehlern immanent ist und auf Grund der stichprobengestützten Prüfung ein unvermeidbares Risiko besteht, dass wesentliche Fehldarstellungen im Jahresabschluss unentdeckt bleiben. Die Prüfung erstreckte sich nicht auf Bereiche, die üblicherweise den Gegenstand von Sonderprüfungen bilden.

Wir führten die Prüfung mit Unterbrechungen im Zeitraum Oktober 2023 bis «Ende der Hauptprüfung» Februar 2024 in den Räumen der Gesellschaft in Kottlingbrunn sowie bei uns in der Kanzlei durch. Die Prüfung wurde mit dem Datum dieses Berichts materiell abgeschlossen.

Für die ordnungsgemäße Durchführung des Auftrages ist **Dr. Jutta Sigmund-Akhavan Aghdam, Wirtschaftsprüferin, verantwortlich**.

Grundlage für unsere Prüfung ist der mit der Gesellschaft abgeschlossene Prüfungsvertrag, bei dem die von der Kammer der Wirtschaftstreuhänder herausgegebenen "Allgemeinen **Auftragsbedingungen** für Wirtschaftstreuhandberufe" einen integrierten Bestandteil bilden. Diese Auftragsbedingungen gelten nicht nur zwischen der Gesellschaft und dem Abschlussprüfer, sondern auch gegenüber Dritten. Bezüglich unserer Verantwortlichkeit und Haftung als Abschlussprüfer gegenüber der Gesellschaft und gegenüber Dritten kommt § 275 UGB zur Anwendung.

Eine von der Geschäftsführung unterzeichnete Vollständigkeitserklärung haben wir zu unseren Akten genommen.

## Zusammenfassung des Prüfungsergebnisses

### Feststellungen zur Gesetzmäßigkeit von Buchführung, Jahresabschluss und Lagebericht

Bei unseren Prüfungshandlungen stellten wir die Einhaltung der gesetzlichen Vorschriften und der Grundsätze ordnungsmäßiger **Buchführung** fest.

Im Rahmen unseres risiko- und kontrollorientierten Prüfungsansatzes haben wir - soweit wir dies für unsere Prüfungsaussage für notwendig erachteten - die internen Kontrollen in Teilbereichen des Rechnungslegungsprozesses in die Prüfung einbezogen.

Hinsichtlich der Gesetzmäßigkeit des **Jahresabschlusses** verweisen wir auf unsere Ausführungen im Bestätigungsvermerk.

Der **Lagebericht** entspricht nach unserer abschließenden Beurteilung den gesetzlichen Vorschriften.

### Erteilte Auskünfte

Der gesetzliche Vertreter erteilte die von uns verlangten Aufklärungen und Nachweise. Eine unterfertigte Vollständigkeitserklärung haben wir zu unseren Akten genommen.

### Nachteilige Veränderungen der Vermögens-, Finanz- und Ertragslage und wesentliche Verluste

Im Folgenden wird über nachteilige Veränderungen der Vermögens-, Finanz- und Ertragslage bzw. wesentliche Verluste, die das Jahresergebnis nicht unwesentlich beeinflusst haben, berichtet:

Im Geschäftsjahr 2022 wurde ein Jahresfehlbetrag von EUR -106.628,31 erzielt. Dieser ist zu einem wesentlichen Teil auf die vorzunehmende außerordentliche Abschreibung der als Tilgungsträger dienenden fondsgebundenen Lebensversicherung bei der Allianz Elementar Lebensversicherungs - Aktiengesellschaft zurückzuführen. Trotz des Jahresfehlbetrages konnte ein positiver Netto - Geldfluss aus der laufenden Geschäftstätigkeit iHv EUR 193.172,42 erzielt werden.

### Stellungnahme zu Tatsachen nach § 273 Abs 2 und Abs 3 UGB

Bei Wahrnehmung unserer Aufgaben als Abschlussprüfer haben wir folgende Tatsachen festgestellt:

Im Zusammenhang mit der Sanierung und Umgestaltung des Markowetztraktes sowie des Innenhofs hat die Gesellschaft einen Kredit in Höhe von EUR 3,6 Mio. aufgenommen, dessen Laufzeit im September 2022 nach einer letzten Rate von EUR 2,0 Mio. endete. Diese Rate wurde fristgerecht im Wege einer Umschuldung getilgt: Das endfällige Darlehen wurde durch Aufnahme eines Annuitätenkredites über EUR 2,0 Mio und einer Laufzeit von 20 Jahren abgedeckt.

Die Laufzeit des bei der BAWAG-PSK mit EUR 1.270.612,00 (zum 31.12.2022) aushaftenden Darlehens endet mit 01.01.2025. Zur Tilgung steht die fondsgebundene Lebensversicherung bei der Allianz Elementar Lebensversicherungs - Aktiengesellschaft zur Verfügung. Weiters verfügt die Gesellschaft zum 31.12.2022 über liquide Mittel von EUR 856.447,76.

## Zusammenfassung des Prüfungsergebnisses

---

Bei Wahrnehmung unserer Aufgaben als Abschlussprüfer haben wir keine Tatsachen festgestellt, die schwerwiegende Verstöße des gesetzlichen Vertreters oder von Arbeitnehmern gegen Gesetz oder Gesellschaftsvertrag erkennen lassen. Wesentliche Schwächen bei der internen Kontrolle des Rechnungslegungsprozesses sind uns nicht zur Kenntnis gelangt. Die Voraussetzungen für die Vermutung eines Reorganisationsbedarfs (§ 22 Abs 1 Z 1 URG) sind nicht gegeben.

## Bestätigungsvermerk

### Bericht zum Jahresabschluss

#### Prüfungsurteil

Wir haben den beigefügten Jahresabschluss der **Marktgemeinde Kottlingbrunn Betriebsgesell. m.b.H., Kottlingbrunn**, bestehend aus der Bilanz zum 31. Dezember 2022, der Gewinn- und Verlustrechnung für das an diesem Stichtag endende Geschäftsjahr sowie den Anhang, geprüft.

Nach unserer Beurteilung entspricht der beigefügte Jahresabschluss den gesetzlichen Vorschriften und vermittelt ein möglichst getreues Bild der Vermögens- und Finanzlage zum 31.12.2022 sowie der Ertragslage der Gesellschaft für das an diesem Stichtag endende Geschäftsjahr in Übereinstimmung mit den österreichischen unternehmensrechtlichen Vorschriften.

Bei der Gesellschaft handelt es sich um eine kleine Gesellschaft mit beschränkter Haftung (Kleinstkapitalgesellschaft). Die Prüfungspflicht beruht auf § 68a NÖ Gemeindeordnung.

Unsere Verantwortung und Haftung bei der Prüfung ist analog zu § 275 Abs 2 UGB (Haftungsrelegung bei der Abschlussprüfung einer kleinen oder mittelgroßen Gesellschaft) gegenüber der Gesellschaft und auch gegenüber Dritten mit insgesamt 2 Millionen EURO begrenzt.

Unsere Haftung für leichte Fahrlässigkeit ist in Übereinstimmung mit den Allgemeinen Auftragsbedingungen für Wirtschaftstreuhandberufe 2018, die diesem Auftrag zugrunde liegen, ausgeschlossen.

#### Grundlage für das Prüfungsurteil

Wir haben unsere Abschlussprüfung in Übereinstimmung mit den österreichischen Grundsätzen ordnungsmäßiger Abschlussprüfung durchgeführt. Diese Grundsätze erfordern die Anwendung der International Standards on Auditing (ISA). Unsere Verantwortlichkeiten nach diesen Vorschriften und Standards sind im Abschnitt „Verantwortlichkeiten des Abschlussprüfers für die Prüfung des Jahresabschlusses“ unseres Bestätigungsvermerks weitergehend beschrieben. Wir sind von der Gesellschaft unabhängig in Übereinstimmung mit den österreichischen unternehmensrechtlichen und berufsrechtlichen Vorschriften, und wir haben unsere sonstigen beruflichen Pflichten in Übereinstimmung mit diesen Anforderungen erfüllt. Wir sind der Auffassung, dass die von uns erlangten Prüfungsnachweise ausreichend und geeignet sind, um als Grundlage für unser Prüfungsurteil zu dienen.

#### Verantwortung der gesetzlichen Vertreter für den Jahresabschluss

Die gesetzlichen Vertreter sind verantwortlich für die Aufstellung des Jahresabschlusses und dafür, dass dieser in Übereinstimmung mit den österreichischen unternehmensrechtlichen Vorschriften ein möglichst getreues Bild der Vermögens-, Finanz- und Ertragslage der Gesellschaft vermittelt. Ferner sind die gesetzlichen Vertreter verantwortlich für die internen Kontrollen, die sie als notwendig erachten, um die Aufstellung eines Jahresabschlusses zu ermöglichen, der frei von wesentlichen – beabsichtigten oder unbeabsichtigten – falschen Darstellungen ist.

Bei der Aufstellung des Jahresabschlusses sind die gesetzlichen Vertreter dafür verantwortlich, die Fähigkeit der Gesellschaft zur Fortführung der Unternehmenstätigkeit zu beurteilen, Sachverhalte im Zusammenhang mit der Fortführung der Unternehmenstätigkeit – sofern einschlägig – anzugeben, sowie dafür, den Rechnungslegungsgrundsatz der Fortführung der Unternehmenstätigkeit anzuwenden, es sei denn, die gesetzlichen Vertreter beabsichtigen, entweder die Gesellschaft zu liquidieren oder die Unternehmenstätigkeit einzustellen, oder haben keine realistische Alternative dazu.

## Verantwortlichkeiten des Abschlussprüfers für die Prüfung des Jahresabschlusses

Unsere Ziele sind, hinreichende Sicherheit darüber zu erlangen, ob der Jahresabschluss als Ganzes frei von wesentlichen – beabsichtigten oder unbeabsichtigten – falschen Darstellungen ist, und einen Bestätigungsvermerk zu erteilen, der unser Prüfungsurteil beinhaltet. Hinreichende Sicherheit ist ein hohes Maß an Sicherheit, aber keine Garantie dafür, dass eine in Übereinstimmung mit den österreichischen Grundsätzen ordnungsmäßiger Abschlussprüfung, die die Anwendung der ISA erfordern, durchgeführte Abschlussprüfung eine wesentliche falsche Darstellung, falls eine solche vorliegt, stets aufdeckt. Falsche Darstellungen können aus dolosen Handlungen oder Irrtümern resultieren und werden als wesentlich angesehen, wenn von ihnen einzeln oder insgesamt vernünftigerweise erwartet werden könnte, dass sie die auf der Grundlage dieses Jahresabschlusses getroffenen wirtschaftlichen Entscheidungen von Nutzern beeinflussen.

Als Teil einer Abschlussprüfung in Übereinstimmung mit den österreichischen Grundsätzen ordnungsmäßiger Abschlussprüfung, die die Anwendung der ISA erfordern, üben wir während der gesamten Abschlussprüfung pflichtgemäßes Ermessen aus und bewahren eine kritische Grundhaltung.

Darüber hinaus gilt:

- Wir identifizieren und beurteilen die Risiken wesentlicher – beabsichtigter oder unbeabsichtigter – falscher Darstellungen im Abschluss, planen Prüfungshandlungen als Reaktion auf diese Risiken, führen sie durch und erlangen Prüfungsnachweise, die ausreichend und geeignet sind, um als Grundlage für unser Prüfungsurteil zu dienen. Das Risiko, dass aus dolosen Handlungen resultierende wesentliche falsche Darstellungen nicht aufgedeckt werden, ist höher als ein aus Irrtümern resultierendes, da dolose Handlungen betrügerisches Zusammenwirken, Fälschungen, beabsichtigte Unvollständigkeiten, irreführende Darstellungen oder das Außerkraftsetzen interner Kontrollen beinhalten können.
- Wir gewinnen ein Verständnis von dem für die Abschlussprüfung relevanten internen Kontrollsystem, um Prüfungshandlungen zu planen, die unter den gegebenen Umständen angemessen sind, jedoch nicht mit dem Ziel, ein Prüfungsurteil zur Wirksamkeit des internen Kontrollsystems der Gesellschaft abzugeben.
- Wir beurteilen die Angemessenheit der von den gesetzlichen Vertretern angewandten Rechnungslegungsmethoden sowie die Vertretbarkeit der von den gesetzlichen Vertretern dargestellten geschätzten Werte in der Rechnungslegung und damit zusammenhängende Angaben.
- Wir ziehen Schlussfolgerungen über die Angemessenheit der Anwendung des Rechnungslegungsgrundsatzes der Fortführung der Unternehmenstätigkeit durch die gesetzlichen Vertreter sowie, auf der Grundlage der erlangten Prüfungsnachweise, ob eine wesentliche Unsicherheit im Zusammenhang mit Ereignissen oder Gegebenheiten besteht, die erhebliche Zweifel an der Fähigkeit der Gesellschaft zur Fortführung der Unternehmenstätigkeit aufwerfen kann. Falls wir die Schlussfolgerung ziehen, dass eine wesentliche Unsicherheit besteht, sind wir verpflichtet, in unserem Bestätigungsvermerk auf die dazugehörigen Angaben im Jahresabschluss aufmerksam zu machen oder, falls diese Angaben unangemessen sind, unser Prüfungsurteil zu modifizieren. Wir ziehen unsere Schlussfolgerungen auf der Grundlage der bis zum Datum unseres Bestätigungsvermerks erlangten Prüfungsnachweise. Zukünftige Ereignisse oder Gegebenheiten können jedoch die Abkehr der Gesellschaft von der Fortführung der Unternehmenstätigkeit zur Folge haben.
- Wir beurteilen die Gesamtdarstellung, den Aufbau und den Inhalt des Jahresabschlusses einschließlich der Angaben sowie ob der Jahresabschluss die zugrunde liegenden Geschäftsvorfälle und Ereignisse in einer Weise wiedergibt, dass ein möglichst getreues Bild erreicht wird.

## Bericht zum Lagebericht

Der Lagebericht ist auf Grund der österreichischen unternehmensrechtlichen Vorschriften darauf zu prüfen, ob er mit dem Jahresabschluss in Einklang steht und ob er nach den geltenden rechtlichen Anforderungen aufgestellt wurde.

# Bestätigungsvermerk

Die gesetzlichen Vertreter sind verantwortlich für die Aufstellung des Lageberichts in Übereinstimmung mit den österreichischen unternehmensrechtlichen Vorschriften.

Wir haben unsere Prüfung in Übereinstimmung mit den Berufsgrundsätzen zur Prüfung des Lageberichts durchgeführt.


## Urteil

Nach unserer Beurteilung ist der Lagebericht nach den geltenden rechtlichen Anforderungen aufgestellt worden und steht in Einklang mit dem Jahresabschluss.

## Erklärung

Angesichts der bei der Prüfung des Jahresabschlusses gewonnenen Erkenntnisse und des gewonnenen Verständnisses über die Gesellschaft und ihr Umfeld wurden wesentliche fehlerhafte Angaben im Lagebericht nicht festgestellt.

Kottingbrunn, am 21. Februar 2024



The image shows a handwritten signature in black ink over a circular official seal. The seal contains the text: 'WIRTSCHAFTSPRÜFUNGSGES. A.G. DELITATIS', 'Mag. Dr. Jutta Sigmund-Akhavan Aghdam', 'Wirtschaftsprüferin', and 'WZ-Card: 13544'. The signature is a stylized, cursive script that overlaps the seal.

Dr. Jutta Sigmund-Akhavan Aghdam  
Wirtschaftsprüferin

Eine von den gesetzlichen Vorschriften abweichende Offenlegung, Veröffentlichung und Vervielfältigung im Sinne des § 281 Abs. 2 UGB in einer von der bestätigten Fassung abweichenden Form unter Beifügung unseres Bestätigungsvermerks ist nicht zulässig. Im Fall des bloßen Hinweises auf unsere Prüfung bedarf dies unserer vorherigen schriftlichen Zustimmung.



# Beilagen

**BILANZ**  
zum 31.12.2022

Marktgemeinde Kottingbrunn Betriebsgesell. m. b. H.

Aktiva	31.12.2022 EUR	31.12.2021 EUR	Passiva	31.12.2022 EUR	31.12.2021 EUR
<b>A. Anlagevermögen</b>			<b>A. Eigenkapital</b>		
I. Immaterielle Vermögensgegenstände			I. eingefordertes Stammkapital	268.889,49	268.889,49
1. Software	10.800,03	0,03	übernommenes Stammkapital	268.889,49	268.889,49
II. Sachanlagen			erbezahletes Stammkapital	268.889,49	268.889,49
1. Grundstücke und grundstücksgleiche Rechte	6.050.514,37	6.402.457,43	II. Kapitalrücklagen		
2. Maschinen	26.608,59	20.949,47	1. nicht gebundene	1.719.011,94	1.719.011,94
3. Betriebs- und Geschäftsausstattung	247.926,96	297.238,43	III. Gewinnrücklagen		
4. Anlagen in Bau	137.511,52	47.921,01	1. andere Rücklagen (freie Rücklagen)	337.033,49	337.033,49
III. Finanzanlagen	6.462.561,44	6.768.566,34	IV. Bilanzverlust	-780.721,57	-674.093,26
1. Wertpapiere (Wertrechte) des Anlagevermögens	542.310,15	881.595,60	davon Verlustvortrag	-674.093,26	-762.429,71
<b>B. Umlaufvermögen</b>	<b>7.015.671,62</b>	<b>7.650.161,97</b>	<b>B. Investitionszuschüsse</b>	<b>3.146.320,95</b>	<b>3.234.509,20</b>
I. Forderungen und sonstige Vermögensgegenstände			<b>C. Rückstellungen</b>		
1. Forderungen aus Lieferungen und Leistungen	133.087,75	77.314,11	1. sonstige Rückstellungen	8.725,00	8.250,00
2. sonstige Forderungen und Vermögensgegenstände	25.487,33	2.499,66	<b>D. Verbindlichkeiten</b>		
II. Kassenbestand, Guthaben bei Kreditinstituten	158.575,08	79.813,77	1. Verbindlichkeiten gegenüber Kreditinstituten	3.270.612,00	3.500.000,00
	856.447,76	757.905,23	davon mit einer Restlaufzeit von bis zu einem Jahr	99.885,76	2.000.000,00
	<b>1.015.022,84</b>	<b>837.719,00</b>	davon mit einer Restlaufzeit von mehr als einem Jahr	3.170.726,24	1.500.000,00
			2. Verbindlichkeiten aus Lieferungen und Leistungen	38.299,10	73.265,54
			davon mit einer Restlaufzeit von bis zu einem Jahr	38.299,10	44.949,60
			davon mit einer Restlaufzeit von mehr als einem Jahr	0,00	28.315,94
			3. sonstige Verbindlichkeiten	22.524,06	21.014,57
			davon aus Steuern	0,00	4.622,27
			davon mit einer Restlaufzeit von bis zu einem Jahr	22.524,06	21.014,57
			davon mit einer Restlaufzeit von bis zu einem Jahr	<b>3.331.435,16</b>	<b>3.594.280,11</b>
			davon mit einer Restlaufzeit von bis zu einem Jahr	160.708,92	2.065.964,17
			davon mit einer Restlaufzeit von mehr als einem Jahr	3.170.726,24	1.528.315,94
<b>Summe Aktiva</b>	<b>8.030.694,46</b>	<b>8.487.880,97</b>	<b>Summe Passiva</b>	<b>8.030.694,46</b>	<b>8.487.880,97</b>

# GEWINN- UND VERLUSTRECHNUNG

Marktgemeinde Kottlingbrunn Betriebsgesell. m.b.H.

1.1.2022 bis 31.12.2022

	2022 EUR	2021 EUR
1. Umsatzerlöse	604.901,27	549.457,72
2. sonstige betriebliche Erträge	7.851,80	4.941,96
3. Aufwendungen für Material und sonstige bezogene Herstellungleistungen		
a) Aufwendungen für bezogene Leistungen	29.704,82	29.412,79
4. Abschreibungen		
a) auf Sachanlagen	256.646,34	264.338,19
5. sonstige betriebliche Aufwendungen	250.376,03	176.277,89
6. Zwischensumme aus Z 1 bis 5 (Betriebsergebnis)	76.025,88	84.370,81
7. sonstige Zinsen und ähnliche Erträge	2.573,98	2.535,08
8. Erträge aus dem Abgang von und der Zuschreibung zu Finanzanlagen und Wertpapieren des Umlaufvermögens	0,00	7.213,43
9. Aufwendungen aus Finanzanlagen	154.897,65	0,00
10. Zinsen und ähnliche Aufwendungen	28.580,52	4.032,87
11. Zwischensumme aus Z 7 bis 10 (Finanzergebnis)	-180.904,19	5.715,64
12. Ergebnis vor Steuern (Summe aus Z 6 und Z 11)	-104.878,31	90.086,45
13. Steuern vom Einkommen	1.750,00	1.750,00
14. Ergebnis nach Steuern	-106.628,31	88.336,45
15. Jahresfehlbetrag/-überschuss	-106.628,31	88.336,45
16. Verlustvortrag aus dem Vorjahr	-674.093,26	-762.429,71
17. Bilanzverlust	-780.721,57	-674.093,26

## I. Allgemeines

Die Geschäftsführung der Gesellschaft hat den vorliegenden Jahresabschluss nach den Vorschriften des österreichischen Unternehmensgesetzbuches (UGB) aufgestellt. Es handelt sich gem. § 221 (1a) UGB um eine Kleinstkapitalgesellschaft, die Erleichterungen wurden sinngemäß in Anspruch genommen.

## II. Bilanzierungs- und Bewertungsmethoden

Der Jahresabschluss der Kapitalgesellschaft wurde nach den Grundsätzen ordnungsgemäßer Buchführung und unter Beachtung der Generalnorm, ein möglichst getreues Bild der Vermögens-, Finanz- und Ertragslage zu vermitteln, aufgestellt.

Bei der Erstellung des Jahresabschlusses wurden folgende Grundsätze eingehalten:

- Vollständigkeit
- Einzelbewertung
- Fortführung des Unternehmens
- Vorsicht und
- Fortführung der Bewertungs- und Bilanzierungsmethoden

Die Gesellschaft betreibt folgende Geschäftszweige:

- Verwaltung von Grundstücken, Gebäuden und Wohnungen für Dritte
- Verwaltung und Führung von Unternehmen und Betrieben

## AKTIVA

### Anlagevermögen

Das Anlagevermögen wird zu Anschaffungskosten vermindert um die planmäßigen Abschreibungen bewertet. Die geringwertigen Vermögensgegenstände werden im Geschäftsjahr voll abgeschrieben. Außerplanmäßige Abschreibungen wurden nicht vorgenommen.

Die planmäßige Abschreibung wird linear vorgenommen. Folgende Nutzungsdauer wird den Vermögensgegenständen zugrunde gelegt:

	von - bis in Jahren	von - bis in Prozent
<b>Immaterielles Anlagevermögen</b>		
Datenverarbeitungsprogramm	4-5	20-25%
<b>Sachanlagen</b>		
Bauten auf fremden Grund	5-40	2,5-20%
Betriebs- und Geschäftsausstattung	4-33,33-	3-25%

### **Umlaufvermögen**

#### **Forderungen**

Die Forderungen und sonstigen Vermögensgegenstände sind mit dem Nennwert angesetzt. Im Falle erkennbarer Einzelrisiken wird der niedrigere beizulegende Wert ermittelt und angesetzt.

### **PASSIVA**

#### **Investitionszuschuss**

Sowohl für den Bau der Veranstaltungs-(Mehrzweck)halle als auch für die Renovierung des Wasserschlosses und des Kulturhauses wurden öffentliche Subventionen gewährt und zur Gänze dem Passivposten "Investitionszuschüsse aus öffentlichen Mitteln" zugefügt. Die Investitionszuschüsse werden entsprechend der unternehmensrechtlichen Abschreibung jährlich um 3,47% bzw. 3% gewinnerhöhend aufgelöst. Im Jahr 2018 wurden für die Sanierung des Markowetztraktes, die Errichtung der Musikschule und des Innenhofs Subventionen in Höhe von gesamt EUR 527.350,00 gewährt. Im Jahr 2019 wurden weitere Subventionen in Höhe von gesamt EUR 547.350,00 gewährt. Im Jahr 2019 erfolgten die Fertigstellungen der Musikschule, des Markowetztraktes und des Innenhofs und somit der Beginn der Auflösung der entsprechenden Subventionen. Im Jahr 2020 wurden weitere Investitionszuschüsse für den Markowetztrakt und die Musikschule in Höhe von insgesamt EUR 366.000,00 gewährt. Im Jahr 2021 wurden zwei weitere Investitionszuschüsse für den Markowetztrakt und die Musikschule in Höhe von insgesamt EUR 240.000,00 gewährt. Im Jahr 2022 wurde vom Land NÖ noch eine Bedarfszuweisung für die Errichtung der Musikschule in Höhe von EUR 100.000,00 gewährt. Die Entwicklung der Investitionszuschüsse ist dem Spiegel für öffentliche Investitionszuschüsse zu entnehmen.

#### **Rückstellungen**

In den Rückstellungen wurden unter Beachtung des Vorsichtsprinzips alle zum Zeitpunkt der Bilanzerstellung erkennbaren Risiken und der Höhe und dem Grunde nach ungewissen Verbindlichkeiten erfasst, die nach bestmöglicher Schätzung zur Erfüllung der Verpflichtung verwendet werden müssen.

Sämtliche Rückstellungen haben eine Laufzeit von weniger als einem Jahr.

#### **Verbindlichkeiten**

Die Verbindlichkeiten wurden mit dem Erfüllungsbetrag bewertet.

#### **Gewinn- und Verlustrechnung**

Die Gewinn- und Verlustrechnung wird nach dem Gesamtkostenverfahren erstellt.

### III. Erläuterungen zu den Posten der Bilanz

#### AKTIVA

##### Anlagevermögen

Die Entwicklung der einzelnen Posten des Anlagevermögens und die Aufgliederung der Jahresabschreibung nach einzelnen Posten sind in folgendem Anlagenspiegel dargestellt:

	Anschaffungs-/Herstellungskosten		Abschreibungen kumuliert		Buchwert
	1.1.2022 31.12.2022 EUR	Zugänge Abgänge EUR	1.1.2022 31.12.2022 EUR	Abschreibungen Zuschreibungen EUR	1.1.2022 31.12.2022 EUR
<b>Anlagevermögen</b>					
<b>Immaterielle</b>					
<b>Vermögensgegenstände</b>					
Software	1 990,56 13 990,56	12 000,00 0,00	1 990,53 3 190,53	1 200,00 0,00	0,03 10 800,03
<b>Sachanlagen</b>					
Grundstücke und grundstücksgleiche Rechte	12 667 642,36 12 706 943,40	39 301,04 0,00	6 265 184,93 6 656 429,03	391 244,10 0,00	6 402 457,43 6 050 514,37
Maschinen	22 052,07 30 790,21	8 738,14 0,00	1 102,60 4 181,62	3 079,02 0,00	20 949,47 26 608,59
Betriebs- und Geschäftsausstattung	585 015,42 585 015,42	0,00 0,00	287 776,99 337 088,46	49 311,47 0,00	297 238,43 247 926,96
Anlagen in Bau	47 921,01 137 511,52	89 590,51 0,00	0,00 0,00	0,00 0,00	47 921,01 137 511,52
	13 322 630,86 13 460 260,55	137 629,69 0,00	6 554 064,52 6 997 699,11	443 634,59 0,00	6 768 566,34 6 462 561,44
<b>Finanzanlagen</b>					
Wertpapiere (Wertrechte) des Anlagevermögens	932 999,86 746 732,06	45 000,20 231 268,00	51 404,26 204 421,91	153 017,65 0,00	881 595,60 542 310,15
Summe Anlagenspiegel	14 257 621,28 14 220 983,17	194 629,89 231 268,00	6 607 459,31 7 205 311,55	597 852,24 0,00	7 650 161,97 7 015 671,62

#### Wertpapiere des Anlagevermögens

Art des Wertpapiers	Buchwert 01.01.22	Buchwert 31.12.22
fondsgebundene Lebensversicherung Allianz	650.327,60	542.310,15
fondsgebundene Lebensversicherung Nürnberger	231.268,00	0,00
	<u>881.595,60</u>	<u>542.310,15</u>

Es wurde bei der Allianz Elementar Lebensversicherungs-Aktiengesellschaft eine fondsgebundene Lebensversicherung abgeschlossen. Weiters wurde bei der Nürnberger Versicherungs Aktiengesellschaft Österreich eine fondsgebundene Lebensversicherung mit einer Laufzeit bis 31.12.2024 abgeschlossen, die zugunsten der BAWAG P.S.K. zur Besicherung des Kredites über EUR 1,5 Mio verpfändet ist. Diese wurde im Jahr 2022 aufgelöst und es erfolgte eine Teiltilgung des Kredites bei der BAWAG PSK.

## Umlaufvermögen

### Forderungen

Die nachfolgende Darstellung zeigt die Restlaufzeiten der in der Bilanz ausgewiesenen Forderungen:

	Gesamtbetrag EUR	davon Restlaufzeit bis 1 Jahr EUR
<b>Forderungen und sonstige Vermögensgegenstände</b>		
Forderungen aus Lieferungen und Leistungen	133 087,75	133 087,75
Vorjahr	77 314,11	77 314,11
sonstige Forderungen und Vermögensgegenstände	25 487,33	25 487,33
Vorjahr	2 499,66	2 499,66
Summe Forderungen	158 575,08	158 575,08
Vorjahr	79 813,77	79 813,77

### sonstige Forderungen

Zusammensetzung:

	31.12.22	31.12.21
Verrechnungskonto Finanzamt	367,64	32,27
Forderung Mieter Gebühren	294,75	294,75
Sonstige Forderung Zinsabgrenzung	0,00	1.850,00
Kapitalertragsteuer	0,00	322,64
Umsatzsteuern	24.824,94	0,00
	<u>25.487,33</u>	<u>2.499,66</u>

### Kassa, Guthaben bei Kreditinstituten

Zusammensetzung:

	31.12.22	31.12.21
Kassa in Euro	660,81	0,00
Raiffeisenbank, Kto.Nr. 509100715946	345.143,43	345.143,43
Raiffeisenbank, Kto.Nr. 715.946	510.643,52	412.761,80
	<u>856.447,76</u>	<u>757.905,23</u>

## PASSIVA

### Eigenkapital

#### Stammkapital

Zusammensetzung:

	<u>% Anteile</u>	<u>Stand 01.01.2022</u>	<u>Stand 31.12.2022</u>
Marktgemeinde Kottingbrunn	100,00%	268.889,49	268.889,49

### Kapitalrücklagen

#### nicht gebundene Kapitalrücklage

Die Entwicklung der nicht gebundenen Kapitalrücklage stellt sich wie folgt dar:

	<u>Stand 01.01.22</u>	<u>Auflösung</u>	<u>Zuweisung</u>	<u>Stand 31.12.22</u>
nicht gebundene Kapitalrücklage	1.719.011,94	0,00	0,00	1.719.011,94

### Gewinnrücklagen

#### andere Rücklagen (freie Rücklagen)

Die Entwicklung stellt sich wie folgt dar:

	<u>Stand 01.01.22</u>	<u>Auflösung</u>	<u>Zuweisung</u>	<u>Stand 31.12.22</u>
	337.033,49	0,00	0,00	337.033,49

### Bilanzgewinn/ -verlust

Zusammensetzung:

	<u>31.12.22</u>	<u>31.12.21</u>
Jahresfehlbetrag	- 106.628,31	88.336,45
Verlustvortrag	<u>- 674.093,26</u>	<u>- 762.429,71</u>
	<u>- 780.721,57</u>	<u>- 674.093,26</u>

### Entwicklung der öffentlichen Investitionszuschüsse

Die Entwicklung der öffentlichen Investitionszuschüsse ist dem Spiegel für Investitionszuschüsse zu entnehmen. Die Auflösung erfolgt analog der Abschreibung der jeweiligen Anlagegüter.



## Rückstellungen

### Sonstige Rückstellungen

#### In der Bilanz nicht gesondert ausgewiesene Rückstellungen

Folgende Rückstellungen haben einen erheblichen Umfang, wurden jedoch in der Bilanz nicht gesondert ausgewiesen:

	Stand 1.1.2022 EUR	Verwendung EUR	Auflösung EUR	Zuweisung EUR	Stand 31.12.2022 EUR
sonstige Rückstellungen					
sonstige Rückstellungen	3 750,00	3 750,00	0,00	4 125,00	4 125,00
Rückstellung für WT-Honorar	4 500,00	4 298,00	202,00	4 600,00	4 600,00
	8 250,00	8 048,00	202,00	8 725,00	8 725,00

## Verbindlichkeiten

### Verbindlichkeiten

Zur Fristigkeit der in der Bilanz ausgewiesenen Verbindlichkeiten werden folgende Erläuterungen gegeben:

	Gesamtbetrag EUR	davon Restlaufzeit bis 1 Jahr EUR	davon Restlaufzeit über 1 Jahr EUR	davon Restlaufzeit zw. 1 und 5 Jahre EUR	davon Restlaufzeit über 5 Jahre EUR
<b>Verbindlichkeiten</b>					
Verbindlichkeiten gegenüber Kreditinstituten	3 270 612,00	99 885,76	3 170 726,24	1 670 726,24	1 500 000,00
Vorjahr	3 500 000,00	2 000 000,00	1 500 000,00	0,00	1 500 000,00
Verbindlichkeiten aus Lieferungen und Leistungen	38 299,10	38 299,10	0,00	0,00	0,00
Vorjahr	73 265,54	44 949,60	28 315,94	28 315,94	0,00
sonstige Verbindlichkeiten	22 524,06	22 524,06	0,00	0,00	0,00
Vorjahr	21 014,57	21 014,57	0,00	0,00	0,00
davon aus Steuern	0,00	0,00	0,00	0,00	0,00
Vorjahr	4 622,27	4 622,27	0,00	0,00	0,00
Summe Verbindlichkeiten	3 331 435,16	160 708,92	3 170 726,24	1 670 726,24	1 500 000,00
Vorjahr	3 594 280,11	2 065 964,17	1 528 315,94	28 315,94	1 500 000,00

## Verbindlichkeiten gegenüber Kreditinstituten

Zusammensetzung:

	<u>31.12.22</u>	<u>31.12.21</u>
Bank Austria	2.000.000,00	2.000.000,00
Darlehen PSK - Bauphase II	<u>1.270.612,00</u>	<u>1.500.000,00</u>
	<u>3.270.612,00</u>	<u>3.500.000,00</u>

Das Darlehen der PSK Nr. 117.5083 ist endfällig mit einer Laufzeit bis zum 01.01.2025. Als Tilgungsträger dienen fondsgebundene Lebensversicherungen bei Allianz und Nürnberger, die zum 31.12.2021 ein Deckungskapital bzw. einen Fondswert von EUR 881.595,60 aufgewiesen haben. Die Lebensversicherung bei der Nürnberger wurde im Jahr 2022 aufgelöst. Der Rückkaufswert wurde zur teilweisen Tilgung des Darlehens bei der BAWAG PSK verwendet. Im Jahr 2022 wurde ein neues Darlehen bei der Bank Austria aufgenommen, hierfür hat die Marktgemeinde Kottingbrunn die Haftung als Bürge und Zahler gem. § 1357 ABGB übernommen.

## Sonstige Verbindlichkeiten

<b>sonstige Verbindlichkeiten</b>	31.12.2022 EUR	31.12.2021 EUR
Kautionen	10 754,52	10 754,52
Umsatzsteuer-Zahllast	0,00	4 622,27
Kreditorische Debitoren	4 191,87	3 762,08
Verbindlichkeiten Kreditzinsen	<u>7 577,67</u>	<u>1 875,70</u>
	<u>22 524,06</u>	<u>21 014,57</u>

## IV. Erläuterungen zu den Posten der GuV

### Umsatzerlöse

	<u>2022 EUR</u>	<u>2021 EUR</u>
<b>Umsatzerlöse</b>		
Erlöse Inland	<b>604 901,27</b>	<b>549 457,72</b>

Zusammensetzung:

	<u>2022</u>	<u>2021</u>
Erlöse Projekt Hochzeit im Schloss	5.107,50	
Erlöse aus der Vermietung	496.215,07	447.920,94
Erlöse aus Betriebskostenverrechnungen	<u>103.578,70</u>	<u>101.536,78</u>
	<u>604.901,27</u>	<u>549.457,72</u>

## Sonstige betriebliche Erträge:

Zusammensetzung:

	2022 EUR	2021 EUR
Sonstige betriebliche Erträge 0 %	0,36	0,22
Versicherungsvergütungen	7 649,44	4 941,74
	<u>7 649,80</u>	<u>4 941,96</u>

1

## Aufwendungen für Betriebskosten und sonstige bezogene Herstellungsleistungen

### Betriebskosten

Zusammensetzung:

	<u>2022</u>	<u>2021</u>
Betriebskosten Schloss	<u>115.186,14</u>	<u>65.827,53</u>
	<u>115.186,14</u>	<u>65.827,53</u>

### Aufwendungen für bezogene Leistungen

Zusammensetzung:

	<u>2022</u>	<u>2021</u>
Fremdleistungen Marktgemeinde Kottingbrunn	<u>29.704,82</u>	<u>29.412,79</u>
	<u>29.704,82</u>	<u>29.412,79</u>

### Abschreibungen

Zusammensetzung:

	<u>2022</u>	<u>2021</u>
planmäßige Abschreibung	444.834,59	445.337,05
Auflösung der öffentlichen Investitionszuschüsse	<u>- 188.188,25</u>	<u>- 180.998,86</u>
	<u>256.646,34</u>	<u>264.338,19</u>

**sonstige betriebliche Aufwendungen**

**übrige**

<b>sonstige betriebliche Aufwendungen</b>	2022	2021
	EUR	EUR
Instandhaltung	53.686,54	27.447,33
Strom	246,98	201,00
Versicherungsfälle	0,00	5.792,72
Brandschutz	9.949,42	8.347,90
Versicherungen	44.681,89	38.993,92
Geschäftsführung	10.800,00	10.800,00
Spesen des Geldverkehrs	259,21	569,85
Werbung	0,00	35,40
Rechts- und Beratungsaufwand	4.982,50	7.332,30
Prüfungsaufwand	4.125,00	4.000,00
Projekt "Hochzeit im Schloss"	1.666,97	0,00
sonstige betriebliche Aufwendungen	951,71	6.460,73
nicht abzugsfähige Vorsteuer	3.839,31	468,99
	<u>135.189,53</u>	<u>110.450,14</u>

**Sonstige Zinsen und ähnliche Erträge**

Zusammensetzung:

	<u>2022</u>	<u>2021</u>
Zinserträge von Kreditinstituten	<u>2.573,98</u>	<u>2.535,08</u>
	<u>2.573,98</u>	<u>2.535,08</u>

**Erträge aus der Zuschreibung von Finanzanlagen**

Zusammensetzung:

	<u>2022</u>	<u>2021</u>
Erträge aus der Aktivierung des Deckungskapitals	<u>0,00</u>	<u>7.213,43</u>
Prämienzahlungen Lebensversicherung	<u>0,00</u>	<u>0,00</u>
	<u>0,00</u>	<u>0,00</u>

Bei der fondgebundenen Lebensversicherung im Anlagevermögen erfolgte, in Anlehnung an die Stellungnahme des Fachsenats für Unternehmensrechnung und Revision zur Gestaltung und zur Bilanzierung von Rückdeckungsversicherungen vom 17. September 2008, eine Aktivierung bis zur Höhe des Deckungskapitals.

## Aufwendungen aus Finanzanlagen

	<u>2022</u>	<u>2021</u>
Verlust des Deckungskapitals	153.017,65	0,00
Verlust aus vorzeitiger Beendigung Nürnberger	<u>1.880,00</u>	<u>0,00</u>
	154.897,65	0,00

## Zinsen und ähnliche Aufwendungen

Zusammensetzung:

	<u>2022</u>	<u>2021</u>
Bank- und Darlehenszinsen	34.130,52	11.802,87
Zinszuschuss	<u>- 5.550,00</u>	<u>- 7.770,00</u>
	<u>28.580,52</u>	<u>4.032,87</u>

## V. Sonstige Angaben

Die Gesellschaft ist beim Landesgericht Wr. Neustadt unter der Nummer FN 119129s registriert.

Hinsichtlich der Bestimmungen in § 84 der NÖ Gemeindeordnung bezüglich Finanzgeschäfte wird auf die Angaben der bestehenden Verbindlichkeiten in der Bilanz unter Punkt D. Verbindlichkeiten sowie auf den Verbindlichkeitspiegel und auf die Aufgliederung der Verbindlichkeiten gegenüber Kreditinstituten im Anhang verwiesen.

Im Jahr 2022 wurde bei der Bank Austria ein Kredit (AT 3512000 10037 472 049) in Höhe von EUR 2.000.000,00 für die Anschlussfinanzierung der Sanierung des Wasserschlosses Kottlingbrunn aufgenommen. Damit wurde der Restbetrag des bisherigen Kredites Nr. AT 9112000 10020 584 214 bei der Bank Austria in Höhe von EUR 2.000.000,00, welcher mit 30.09.2022 fällig war, getilgt. Der im Jahr 2022 neu aufgenommene Kredit hat eine Laufzeit bis 30.09.2024 und eine Verzinsung von 0,29% über dem 6-Monats EURIBOR.

## Pflichtangaben über Organe und Arbeitnehmer

In diesem Geschäftsjahr waren keine Dienstnehmer (Vorjahr: keine Dienstnehmer) beschäftigt.

Die Geschäftsführung oblag im Geschäftsjahr:

- Herrn Wolfgang Machain (ab 01.03.2015)

Im Geschäftsjahr 2022 waren folgende Personen Mitglieder des Aufsichtsrates:

- Frau Helene Stinakovits (Vorsitzende)
- Herr Mag. Wolfgang Haas (Stellvertreter der Vorsitzenden)
- Frau Gabriele Siller
- Herr Peter Szirtes
- Herr Stefan Schneider
- Herr Matthias Hunyadi
- Herr Peter Braun

An den Geschäftsführer wurden Vergütungen iHv EUR 10.800,00 ausbezahlt.

An die Mitglieder des Aufsichtsrates wurde keine Vergütung bezahlt.

### **Aufwendungen für den Abschlussprüfer**

Die auf das Geschäftsjahr entfallenden Aufwendungen für den Abschlussprüfer betragen EUR 4.125,00 (Vorjahr: EUR 3.750,00) und betreffen ausschließlich Prüfungsleistungen.

Geschäftsführer, GGR Wolfgang Machain eh

Kottingbrunn, 03. Oktober 2023

MARKTGEMEINDE KOTTINGBRUNN



Betriebsgesellschaft m.b.H.

**LAGEBERICHT**

**ZUM WIRTSCHAFTSJAHR  
2022**

## **1. Geschäftsverlauf und wirtschaftliche Lage**

Die Marktgemeinde Kottingbrunn Betriebsges.m.b.H wurde 1991 gegründet und steht zu 100% im Eigentum der Marktgemeinde Kottingbrunn. Die Geschäftsführung wurde im Wirtschaftsjahr 2022 von Herrn GGR Wolfgang Machain wahrgenommen.

Der Aufsichtsrat 2022 besteht aus **ARV GGR Helene Stinakovits, ARV-Stellv.GGR Mag. Wolfgang Haas, GR Peter Braun, GGR Peter Szirtes, GR Matthias Hunyadi , GR Stephan Schneider und GR Gabriele Siller**

Gegenstand des Unternehmens ist der Betrieb und/oder die Verwaltung, Verwertung und Pflege von Liegenschaften, Betrieben und sonstigen Erwerbsquellen und kommunalen Einrichtungen, die im Eigentum der Marktgemeinde Kottingbrunn stehen. Derzeit beschäftigt sich die Gesellschaft im Wesentlichen mit der Vermietung und Verpachtung sowie Renovierung und Restaurierung des Wasserschlosses Kottingbrunn, deren Eigentümerin die Marktgemeinde Kottingbrunn ist.

Die Eigentümerin räumt der Marktgemeinde Kottingbrunn Betriebsges.m.b.H. das Fruchtgenussrecht lt. Fruchtgenussvertrag aus 2005 an der kompletten Liegenschaft ein. Außerdem wurde die Sporthalle Kottingbrunn durch die Marktgemeinde Kottingbrunn Betriebsges.m.b.H. errichtet und wird an die Marktgemeinde Kottingbrunn vermietet. Die Instandhaltung und diverse Reparaturen werden ebenfalls durch unsere Gesellschaft durchgeführt.

Der Betrieb wird vom Firmensitz in 2542 Kottingbrunn, Schloss 4 geführt.

### **Bericht des Geschäftsführers:**

#### **Folgenden Aktivitäten wurden 2022 durchgeführt:**

Planung Bauphase IV

#### **2023 sind folgende Arbeiten geplant:**

Umsetzung Bauphase IV  
Sicherheitskonzept  
Fluchtstiege  
Adaptierung Büros Gemeinde  
Errichtung Bürgerservice im EG  
Erneuerung WC Anlage EG  
Einleitung Fernwärme  
Erneuerung Halle Volksschule



## Vermögens-, Finanz- und Ertragslage

Im Vermögen des Unternehmens befinden sich größtenteils Bauten auf fremden Grund. Weiters verfügt die Gesellschaft zum Bilanzstichtag über liquide Mittel in Höhe von EUR 856.447,76.

### Geschäftsverlauf

In € 1.000	2019	2020	2021	2022
<b>Umsatzerlöse</b>				
Erlöse Wohnungsvermietung	1	2	0	0
Erlöse Geschäftsraummiete 20%	312	210	334	394.515,13
Einnahmen Heizung Schloss	15	16	17	16.383,99
Vermietung Kapelle, Steinsaal	4	5	5	8.352,50
Betriebskosten Wohnungen	1	0	0	0
Betriebskosten Geschäftsräume	40	34	101	87.194,71
Erlöse Vermietung 0%	83	97	92	93.347,44
Übrige	154	5	5	12.958,94
<b>Aufwendungen</b>				
Personaleinsatz	0	0	0	0
Betriebskosten	-49	-54	-66	-115.186,14
Bezogene Leistungen	-27	-28	-29	-29.704,82
Sonstiger Aufwand	-742	-171	-111	-135.189,53
Abschreibungen	-274	-274	-264	-256.646,34
Betriebserfolg	-483	-51	84	76.025,88
Finanzerfolg	97	-62	6	-180.904,19
EGT/ Ergebnis vor Steuern	-386	-113	90	-104.878,31
(Jahresüberschuss/-fehlbetrag) Ergebnis nach Steuern	-388	-145	88	-106.628,31
Mitarbeiter	0	0	0	0
Personalaufwand	0	0		0
Weiterverrechnung Dienstnehmer Marktgem.	27	28	29	29.704,82

Die Gesellschaft weist zum 31.12.2022 ein Eigenkapital von EUR 1.544.213,35 auf. Das Ergebnis nach Ertragsteuern belief sich im abgelaufenen Geschäftsjahr auf EUR -106.628,31 gegenüber TEUR 88 im Vorjahr. Die Umsatzerlöse des Unternehmens umfassen im Wesentlichen die Verrechnung von Mieten für das Hauptschloss und die Nebengebäude, sowie für die Veranstaltungshalle.

Die Gesellschaft weist eine Eigenkapitalquote von 31,62 % auf. Die fiktive Schuldentilgungsdauer beträgt 8,15 Jahre. Es besteht jedoch die Verpflichtung der Marktgemeinde Kottingbrunn zur Sicherstellung der Liquidität der Gesellschaft. Es liegt eine fristenkongruente Finanzierung vor.

### Ereignisse/Vorgänge von besonderer Bedeutung nach dem Bilanzstichtag

Es liegen keine wichtigen Ereignisse zwischen Bilanzstichtag und Bilanzerstellungstag vor.

## 2. Voraussichtliche Entwicklung und die Risiken des Unternehmens

	2023
<u>Umsatzerlöse</u>	
<u>Aufwendungen</u>	620.000
Wareneinsatz	-115200
Personalaufwand	0,00
Bezogene Leistungen	-33.000
Sonstiger Aufwand	-140.000
Abschreibungen	-257.000
Betriebserfolg	-94.000
Finanzerfolg	-6.200
EGT	74.800
<u>Jahresüberschuss</u>	
Mitarbeiter	0
Personalaufwand	0
Weitverrr. Dienstnehmer Marktgemeinde	33.000
<u>Aufwendungen</u>	-578.200
<u>Erlöse</u>	620.000
Deckungsbeitrag	41.800

### Prognosebericht

Die Geschäftsführung erwartet für das Jahr 2023 eine stabile Geschäftsentwicklung. Neue Tätigkeiten, der Einstieg in neue Bestätigungsfelder, ist für 2023 nicht geplant.

### Risikobericht

#### Liquiditätsrisiken:

Liquiditätsrisiken ergeben sich aus der Möglichkeit, dass ein Unternehmen nicht in der Lage ist, die Finanzmittel zu beschaffen, die zur Begleichung der im Zusammenhang mit Finanzinstrumenten eingegangenen Verpflichtungen notwendig sind. Liquiditätsrisiken können auch dadurch entstehen, dass ein finanzieller Vermögenswert nicht jederzeit innerhalb kurzer Zeit zu seinem beizulegenden Zeitwert verkauft werden kann.

Aufgrund der langfristigen Bankverbindlichkeiten und den derzeit ausreichend zu Verfügung stehenden liquiden Mittel besteht zurzeit kein Risiko über das übliche Maß hinaus.

Kreditrisiken  
Kreditrisiken ergeben sich aus der Möglichkeit, dass die Gegenpartei einer Transaktion nicht in der Lage ist, ihre Verpflichtungen zu erfüllen und dem Unternehmen daraus ein finanzieller Schaden entsteht. Das maximale Kreditrisiko entspricht den auf der Aktivseite ausgewiesenen finanziellen Vermögenswerten.

Zinsrisiken:

Risiken aus der Veränderung des Zinsniveaus bestehen im Wesentlichen im Zusammenhang mit der Fremdfinanzierung. Da die Gesellschaft einen hohen Fremdfinanzierungsgrad hat, besteht derzeit ein Zinsrisiko.

Währungsrisiken:

Die Gesellschaft ist ausschließlich in Euro finanziert und tätig ausschließlich Geschäfte in Euro. Ein Währungsrisiko besteht daher nicht. Ein Währungsrisiko besteht daher nicht.

### **Finanzinstrumente, Risiken und Strategien**

Abgesehen von den im Jahresabschluss erläuterten Positionen bestehen keine originären Finanzinstrumente. Derivate Finanzinstrumente bestehen nicht. Sicherungsgeschäfte kommen in diesem Bereich nicht zur Anwendung.

Für die Bauphase IV wurde ein Darlehen von 6 Mio EUR aufgenommen, wovon 2 Mio EUR als Umschuldung des bestehenden Kredites verwendet wurden. Die restlichen 4 Mio EUR sind für Sanierungsarbeiten im Wasserschloss (3 Mio EUR) und der Mehrzweckhalle (1 Mio EUR) vorgesehen. Weiters erhält die Gesellschaft für diese Umbauarbeiten Investitionszuschüsse vom Land NÖ, sowie einen Zinsenzuschuss. Auch das Bundesdenkmalamt wird der Gesellschaft für diese Sanierungsarbeiten eine Förderung gewähren.

### **3. Forschung und Entwicklung, Zweigniederlassungen**

Forschungs- oder Entwicklungsaktivitäten werden von unserer Gesellschaft nicht betrieben. Es bestehen keine Zweigniederlassungen.

Kottingbrunn, im September 2023

Geschäftsführer, GR Wolfgang Machain



## Rechtliche Verhältnisse

Firma:	Marktgemeinde Kottingbrunn Betriebsgesell. m.b.H.		
Sitz:	Kottingbrunn		
Geschäftsanschrift:	2542 Kottingbrunn, Schloss 4		
Unternehmensgegenstand:	Der Betrieb und/oder die Verwaltung, Verwertung und Pflege von Liegenschaften, Betrieben und sonstigen Erwerbsquellen und kommunalen Einrichtungen, die im Eigentum der Marktgemeinde Kottingbrunn stehen.		
Geschäftsjahr:	1.1.2022 bis 31.12.2022		
Rechtsform:	Gesellschaft mit beschränkter Haftung		
Gesellschaftsgröße:	"Kleinstkapitalgesellschaft" im Sinne des § 221 UGB		
Firmenbuch:	LG Wiener Neustadt, FN 119129 s		
Stammkapital:	€ 268.889,49 (nicht eingeforderte ausstehende Stammeinlage € 0,00)		
Gesellschafter:	Name	Anteil in EUR	Anteil in %
	Marktgemeinde Kottingbrunn	268 889,49	100
Geschäftsführung:	Name	von Vertretungsbefugnis	
	Wolfgang Machain	1.3.2015	einzeln
	Ab 01.03.2015 ist Herr Wolfgang Machain einzeln vertretungsbefugter Geschäftsführer.		
Vertretung:	Die Gesellschaft wird vom Geschäftsführer selbständig vertreten.		
Aufsichtsrat:	Im Geschäftsjahr fanden zwei Sitzungen des Aufsichtsrates statt.		
Aufsichtsräte:	Im Geschäftsjahr 2022 setzte sich der Aufsichtsrat wie folgt zusammen:		
	Helene Stinakovits, Vorsitzende Mag. Wolfgang Haas, Stellvertreter der Vorsitzenden Peter Braun Peter Szirtes Garbiele Siller Stephan Schneider Marianne Marek, bis 04.03.2021 Matthias Hunyadi, ab 05.03.2021		

Finanzamt:	Finanzamt Österreich
Steuernummer:	16 091/7266
Steuerliche Vertretung:	KPMG Niederösterreich GmbH Wirtschaftsprüfungs- und Steuerberatungsgesellschaft Bahnhofplatz 1A/Stiege 1/3. Stock 2340 Mödling
Veranlagungen:	Im abgelaufenen Geschäftsjahr wurden Umsatzsteuer und Körperschaftsteuer 2021 veranlagt.
Rechtsmittel:	Zum Bilanzstichtag waren keine Rechtsmittel anhängig.

## Wirtschaftliche Verhältnisse

### Vermögenslage

	31.12.2022 TEUR	31.12.2021 TEUR	+/- TEUR	%
<b>kurzfristiges Umlaufvermögen</b>				
Lieferforderungen	133	77	56	72,1
sonstige Forderungen	25	2	23	919,6
flüssige Mittel	856	758	99	13,0
	<b>1 015</b>	<b>838</b>	<b>177</b>	<b>21,2</b>
<b>kurzfristiges Fremdkapital</b>				
kurzfristige Rückstellungen	9	8	0	5,8
Verbindlichkeiten gegenüber Kreditinstituten	100	2 000	-1 900	-95,0
Lieferverbindlichkeiten	38	45	-7	-14,8
sonstige Verbindlichkeiten	23	21	2	7,2
	<b>169</b>	<b>2 074</b>	<b>-1 905</b>	<b>-91,8</b>
Working Capital (Netto-Umlaufvermögen)	846	-1 236	2 082	k. A.
<b>Anlagevermögen</b>				
Immaterielles Vermögen	11	0	11	>999,9
Sachanlagen	6 463	6 769	-306	-4,5
Finanzanlagen	542	882	-339	-38,5
	<b>7 016</b>	<b>7 650</b>	<b>-634</b>	<b>-8,3</b>
<b>langfristiges Fremdkapital</b>				
Verbindlichkeiten gegenüber Kreditinstituten	3 171	1 500	1 671	111,4
Lieferverbindlichkeiten	0	28	-28	-100,0
	<b>3 171</b>	<b>1 528</b>	<b>1 642</b>	<b>107,5</b>
<b>REINVERMÖGEN (EIGENKAPITAL)</b>	<b>4 691</b>	<b>4 885</b>	<b>-195</b>	<b>-4,0</b>
<b>Stammkapital</b>	<b>269</b>	<b>269</b>	<b>0</b>	<b>0,0</b>
<b>Kapitalrücklagen</b>	<b>1 719</b>	<b>1 719</b>	<b>0</b>	<b>0,0</b>
<b>Gewinnrücklagen</b>	<b>337</b>	<b>337</b>	<b>0</b>	<b>0,0</b>
<b>Bilanzverlust</b>	<b>-781</b>	<b>-674</b>	<b>-107</b>	<b>15,8</b>
<b>Investitionszuschüsse</b>	<b>3 146</b>	<b>3 235</b>	<b>-88</b>	<b>-2,7</b>
Summe Eigenkapital	4 691	4 885	-195	-4,0
<b>Summe Fremdkapital</b>	<b>3 340</b>	<b>3 603</b>	<b>-262</b>	<b>-7,3</b>
<b>Bilanzsumme</b>	<b>8 031</b>	<b>8 488</b>	<b>-457</b>	<b>-5,4</b>

**Finanzlage - Geldflussrechnung**

	2022 TEUR
<b>1. Ergebnis vor Steuern</b>	<b>-105</b>
<b>2. Überleitung auf den Netto-Geldfluss aus dem Ergebnis vor Steuern</b>	
a. Verlust aus dem Abgang von Vermögensgegenständen des Investitionsbereichs	2
b. Abschreibungen/Zuschreibungen auf Gegenstände des Anlagevermögens sowie auf Wertpapiere des Umlaufvermögens	598
c. Erträge aus der Auflösung von Bewertungsreserven aus Investitionszuschüssen	-188
<b>Geldfluss aus dem Ergebnis</b>	<b>307</b>
d. Zunahme der Vorräte, Forderungen aus Lieferungen und Leistungen sowie anderer Aktiva	-79
e. Zunahme der Rückstellungen, ausgenommen für Steuern vom Einkommen	0
f. Ab-/Zunahme der Verbindlichkeiten aus Lieferungen und Leistungen sowie anderer Passiva	-33
	<b>299</b>
<b>3. Netto-Geldfluss aus dem Ergebnis vor Steuern</b>	<b>195</b>
<b>4. Zahlungen für Steuern</b>	
a. Steuern vom Einkommen	-2
b. sonstige Forderungen aus Steuern	0
	<b>-1</b>
<b>5. Netto-Geldfluss aus der laufenden Geschäftstätigkeit</b>	<b>193</b>
<b>6. Netto-Geldfluss aus der Investitionstätigkeit</b>	
a. Einzahlungen aus Finanzanlagenabgang und sonstigen Finanzinvestitionen	229
b. Anlagenzugänge lt. Anlagenspiegel (ohne Finanzanlagen)	-150
c. Finanzanlagenzugänge und sonstige Finanzinvestitionen	-45
d. Investitionszuschüsse	100
	<b>135</b>
<b>7. Netto-Geldfluss aus der Finanzierungstätigkeit</b>	
a. Einzahlungen/Auszahlungen für die Aufnahme/Tilgung von sonstigen Finanzkrediten	-229
<b>8. zahlungswirksame Veränderung des Finanzmittelbestandes</b>	<b>99</b>
<b>9. Finanzmittelbestand am Beginn der Periode</b>	<b>758</b>
<b>10. Finanzmittelbestand am Ende der Periode</b>	<b>856</b>

### Ertragslage

	2022 TEUR	%	2021 TEUR	%	+/- TEUR	%
Umsatzerlöse	605	100,0	549	100,0	55	10,1
<b>Betriebsleistung</b>	<b>605</b>	<b>100,0</b>	<b>549</b>	<b>100,0</b>	<b>55</b>	<b>10,1</b>
Aufwendungen für Material und sonstige bezogene Leistungen	30	4,9	29	5,4	0	1,0
<b>Rohhertrag I</b>	<b>575</b>	<b>95,1</b>	<b>520</b>	<b>94,7</b>	<b>55</b>	<b>10,6</b>
<b>Rohhertrag II</b>	<b>575</b>	<b>95,1</b>	<b>520</b>	<b>94,7</b>	<b>55</b>	<b>10,6</b>
sonstige betriebliche Erträge	8	1,3	5	0,9	3	58,9
sonstige betriebliche Aufwendungen	250	41,4	176	32,1	74	42,0
<b>Ergebnis vor Zinsen, Steuern und Abschreibungen (EBITDA)</b>	<b>333</b>	<b>55,0</b>	<b>349</b>	<b>63,5</b>	<b>-16</b>	<b>-4,6</b>
Abschreibungen	257	42,4	264	48,1	-8	-2,9
Finanzerträge	3	0,4	10	1,8	-7	-73,6
Aufwendungen aus Finanzanlagen	155	25,6	0	0,0	155	k. A.
<b>Ergebnis vor Zinsen und Steuern (EBIT)</b>	<b>-76</b>	<b>12,6</b>	<b>94</b>	<b>17,1</b>	<b>-170</b>	<b>k. A.</b>
Zinsen und ähnliche Aufwendungen	29	4,7	4	0,7	25	608,7
<b>Ergebnis vor Steuern (EBT)</b>	<b>-105</b>	<b>17,3</b>	<b>90</b>	<b>16,4</b>	<b>-195</b>	<b>k. A.</b>
Steuern vom Einkommen	2	0,3	2	0,3	0	0,0
<b>Jahresfehlbetrag/-überschuss</b>	<b>-107</b>	<b>17,6</b>	<b>88</b>	<b>16,1</b>	<b>-195</b>	<b>k. A.</b>



## Kennzahlen gemäß Unternehmensreorganisationsgesetz (URG)

Ermittlung der Eigenmittelquote nach § 23 URG:

Eigenkapital laut Bilanz	1 544 213,35
+ unversteuerte Rücklagen	0,00
= Eigenkapital	1.544.213,35
Gesamtkapital (§ 224 Abs. 3 UGB)	8 030 694,46
- von den Vorräten absetzbare Anzahlungen	0,00
= Gesamtkapital	8.030.694,46

### Eigenmittelquote nach § 23 URG per 2022:

$$\frac{\text{Eigenkapital} \times 100}{\text{Gesamtkapital}} = 31,62 \%$$

Ermittlung der fiktiven Schuldentilgungsdauer gemäß § 24 URG:

	2022 EUR	2021 EUR
Rückstellungen	8 725,00	8 250,00
+ Verbindlichkeiten	3 331 435,16	3 594 280,11
- sonstige Wertpapiere und Anteile	0,00	0,00
- von den Vorräten absetzbare Anzahlungen	0,00	0,00
- liquide Mittel	-856.447,76	-757 905,23
= effektives Fremdkapital	2.483.712,40	2 844 624,88
Ergebnis vor Steuern	-104 878,31	90 086,45
- Steuern vom Einkommen	-1 750,00	-1 750,00
+ Abschreibungen auf das Anlagevermögen und Verluste aus dem Abgang von Anlagevermögen	411 543,99	264 338,19
- Zuschreibungen zum Anlagevermögen und Gewinne aus dem Abgang von Anlagevermögen	0,00	-7 213,43
- Auflösung Investitionszuschüsse	-0,00	-0,00
+/- Veränderung langfristiger Rückstellungen	0,00	0,00
= Mittelüberschuss aus der Geschäftstätigkeit	304 915,68	345 461,21

### Fiktive Schuldentilgungsdauer gemäß § 24 URG:

$$\frac{\text{(effektives) Fremdkapital}}{\text{Mittelüberschuss aus der Geschäftstätigkeit}} = \begin{matrix} 8,1 \text{ Jahre} & 8,2 \text{ Jahre} \end{matrix}$$

Nach § 22 des URG wird Reorganisationsbedarf vermutet, wenn die Eigenmittelquote weniger als 8 % beträgt und die fiktive Schuldentilgungsdauer mehr als 15 Jahre beträgt.

Zum Reorganisationsbedarf wird wie folgt Stellung genommen:

Da die Eigenmittelquote höher als 8 % ist, besteht keine Vermutung eines Reorganisationsbedarfs.

# Erläuterungen zu Bilanz und Gewinn- und Verlustrechnung

## Aktiva

### A. Anlagevermögen

#### I. Immaterielle Vermögensgegenstände

Buchwertentwicklung:

	EUR
Stand 1.1.2022	0,03
Zugang	12 000,00
Abschreibung	-1 200,00
Stand 31.12.2022	<u>10 800,03</u>

Zusammensetzung:

	31.12.2022 EUR	31.12.2021 EUR
Software	0,03	0,03
Hochzeit im Schloss	10 800,00	0,00
	<u>10 800,03</u>	<u>0,03</u>

#### II. Sachanlagen

Buchwertentwicklung:

	EUR
Stand 1.1.2022	6 768 566,34
Zugang	137 629,69
Abschreibung	-443 634,59
Stand 31.12.2022	<u>6 462 561,44</u>

Die Zugänge betreffen im Wesentlichen die Erneuerung der Parkbrücke sowie Anzahlungen für den Fernwärmeanschluss.

## Erläuterungen zu Bilanz und Gewinn- und Verlustrechnung

Zusammensetzung:

	31.12.2022 EUR	31.12.2021 EUR
Bestandssicherung Wasserschloss	1 070 121,30	1 175 852,22
Sanierung Schloss 2b Schneiderwohn	426 360,47	452 931,34
Sanierung Schloss 2a Kulturhaus	893 467,87	963 823,77
Sanierung Schloss 1 Zöchlingtrakt	331 122,25	347 047,68
Schloss 4 - laufende Sanierung	17 124,99	17 934,47
Holzbrücke Schloss	37 991,00	0,00
Veranstaltungshalle	75 514,74	132 119,66
Schloss Liftanlage	2 641,80	3 632,47
Gasanschl.u.Heizung Schloss	17 695,90	20 049,65
Hauskanalanschl. Schloß	3 264,91	3 754,61
Hauskanalanschl. Halle	3 679,62	4 231,53
Errichtung Geschäftslokale Nebentrakt	9 146,09	10 289,32
Investitionen Müllplatz	34 316,73	36 461,53
Markowetztrakt Schloss 9	2 110 420,41	2 182 368,70
Musikschule Schloss 10	1 017 646,29	1 051 960,48
Klimaanlage Wintergarten / Restaurant	18 744,26	20 949,47
Hochzeit im Schloss	7 864,33	0,00
Inventar Restaurant	145 529,37	174 649,85
Betriebs- und Geschäftsausstattung	5 295,74	7 151,43
Betriebs- und Geschäftsausstattung Schloss 9	97 101,85	115 437,15
Außenstiege	50 028,85	10 388,85
Anlagen in Bau Schließsystem	31 595,77	31 595,77
Brandschutzanlage	5 936,39	5 936,39
Anlage in Bau Fernwärm	49 950,51	0,00
	<u>6 462 561,44</u>	<u>6 768 566,34</u>

### III. Finanzanlagen

Buchwertentwicklung:

	EUR
Stand 1.1.2022	881 595,60
Zugang	45 000,20
Buchwert Abgang	-231 268,00
Außerordentliche Abschreibung	-153 017,65
Stand 31.12.2022	<u>542 310,15</u>

Die Zugänge resultieren im Ausmaß von EUR 45.000,20 aus weiteren Prämienzahlungen zur fondsgebundenen Lebensversicherung bei Allianz Elemtar Lebensversicherungs-Aktiengesellschaft. Die Außerordentliche Abschreibung betrifft die fondsgebundene Lebensversicherung bei Allianz Elemtar Lebensversicherungs-Aktiengesellschaft. Die bei der Nürnberger Versicherung Aktiengesellschaft Österreich abgeschlossene fondsgebundene Lebensversicherung wurde im Geschäftsjahr 2022 rückgekauft. Das Realisat wurde zur teilweisen Abdeckung des Kredites bei der BAWAG P.S.K. verwendet.

Zusammensetzung:

	31.12.2022 EUR	31.12.2021 EUR
Fondsgebundene Lebensversicherungen	<u>542 310,15</u>	<u>881 595,60</u>

Im Betrag von EUR 542.310,15 entfällt der Betrag auf den Fondswert einer bei der Allianz Elemtar Lebensversicherungs-Aktiengesellschaft abgeschlossenen fondsgebundenen Lebensversicherung. Diese ist zur Besicherung des Kredites bei der BAWAG P.S.K. verpfändet.

# Erläuterungen zu Bilanz und Gewinn- und Verlustrechnung

## B. Umlaufvermögen

### I. Forderungen und sonstige Vermögensgegenstände

#### 1. Forderungen aus Lieferungen und Leistungen

Zusammensetzung:

	31.12.2022 EUR	31.12.2021 EUR
Lieferforderungen Inland	40 428,41	21 120,40
Sonstige Forderungen	92 659,34	56 193,71
	<u>133 087,75</u>	<u>77 314,11</u>

Die sonstigen Forderungen betreffen die Betriebskostenabrechnung 2022.

#### 2. sonstige Forderungen und Vermögensgegenstände

Zusammensetzung:

	31.12.2022 EUR	31.12.2021 EUR
Sonst. Forderungen aus Rechnungsabgrenzungen	0,00	1 850,00
Vorauszahlung Körperschaftsteuer	0,00	322,64
Umsatzsteuer-Zahllast	24 824,94	0,00
Verrechnung Finanzamt	367,64	32,27
FA für Gebühren	294,75	294,75
	<u>25 487,33</u>	<u>2 499,66</u>

### II. Kassenbestand, Guthaben bei Kreditinstituten

Zusammensetzung:

	31.12.2022 EUR	31.12.2021 EUR
Kasse	660,81	0,00
Bankguthaben	510 643,52	412 761,80
Raiffeisen Sparkonto	345 143,43	345 143,43
	<u>856 447,76</u>	<u>757 905,23</u>

Die Guthaben bei Kreditinstituten wurden durch die Einholung von Bankbestätigungen geprüft.

# Erläuterungen zu Bilanz und Gewinn- und Verlustrechnung

## Passiva

### A. Eigenkapital

Zusammensetzung:

	31.12.2022	31.12.2021
	EUR	EUR
eingefordertes Stammkapital	268 889,49	268 889,49
Kapitalrücklagen	1 719 011,94	1 719 011,94
Gewinnrücklagen	337 033,49	337 033,49
Bilanzverlust	-780 721,57	-674 093,26
	1 544 213,35	1 650 841,66

Entwicklung des Bilanzverlustes:

Bilanzverlust per 1.1.2022	-674 093,26
Gewinnausschüttung	0,00
Verlustvortrag aus dem Vorjahr	-674 093,26
Jahresverlust/-gewinn	-106 628,31
Bilanzverlust per 31.12.2022	-780 721,57

### B. Investitionszuschüsse

Zusammensetzung und Entwicklung:

	Stand 1.1.2022	Auflösung	Zuweisung	Stand 31.12.2022
	EUR	EUR	EUR	EUR
Veranstaltungshalle	70 408,47	30 175,07	0,00	40 233,40
Renovierung Markowetztraktz	525 386,80	17 322,36	0,00	508 064,44
Bedarfszuweisung Musikschule	1 192 411,78	42 611,67	100 000,00	1 249 800,11
BKA Förderung Markowetz Trakt	213 146,40	12 621,44	0,00	200 524,96
Investitionszuschuß Schloß	552 677,05	47 964,08	0,00	504 712,97
Renovierung Bauphase II - 2a	309 788,70	18 383,63	0,00	291 405,07
Renovierung Bauphase II - 2b	370 690,00	19 110,00	0,00	351 580,00
	3 234 509,20	188 188,25	100 000,00	3 146 320,95

2

### C. Rückstellungen

#### 1. sonstige Rückstellungen

Zusammensetzung und Entwicklung:

	Stand 1.1.2022	Verwendung	Auflösung	Zuweisung	Stand
	EUR	EUR	EUR	EUR	31.12.2022
	EUR	EUR	EUR	EUR	EUR
sonstige Rückstellungen					
sonstige Rückstellungen	3 750,00	3 750,00	0,00	4 125,00	4 125,00
Rückstellung für WT-Honorar	4 500,00	4 298,00	202,00	4 600,00	4 600,00
	8 250,00	8 048,00	202,00	8 725,00	8 725,00

# Erläuterungen zu Bilanz und Gewinn- und Verlustrechnung

Die sonstigen Rückstellungen betreffen im Betrag von EUR 4.125,00 die Rückstellung für die Abschlussprüfung 2022.

Die Rückstellung für WT-Honorar betrifft im Betrag von EUR 4.600,00 den Jahresabschluss zum 31.12.2022.

## D. Verbindlichkeiten

### 1. Verbindlichkeiten gegenüber Kreditinstituten

Zusammensetzung:

	31.12.2022 EUR	31.12.2021 EUR
Darlehen PSK Nr. 117.5083-F	1 270 612,00	1 500 000,00
Darlehen Bank Austria	2 000 000,00	2 000 000,00
	<u>3 270 612,00</u>	<u>3 500 000,00</u>

Das Darlehen iHv EUR 1.270.612,00 ist endfällig mit einer Laufzeit bis zum 01.01.2025.

Als Tilgungsträger dient eine fondsgebundene Lebensversicherungen bei der Allianz, die zum 31.12.2022 ein Deckungskapital bzw. einen Fondswert von EUR 542.310,15 aufweist.

Die Marktgemeinde Kottingbrunn hat die Haftung als Bürge und Zahler gem. § 1357 ABGB für dieses Darlehen übernommen.

Das Darlehen bei der Bank Austria wurde im Geschäftsjahr 2022 aufgenommen. Die vertragliche Laufzeit endet mit 30.09.2042. Die erste Rate war am 31.03.2023 fällig.

Die Marktgemeinde Kottingbrunn hat die Haftung als Bürge und Zahler gem. § 1357 ABGB für diesen Kredit übernommen.

### 2. Verbindlichkeiten aus Lieferungen und Leistungen

Zusammensetzung:

	31.12.2022 EUR	31.12.2021 EUR
Lieferverbindlichkeiten Inland	28 619,68	44 443,35
Haftrücklässe	1 248,92	28 315,94
übrige sonstige Verbindlichkeiten	8 430,50	506,25
	<u>38 299,10</u>	<u>73 265,54</u>

Die Verbindlichkeiten aus Lieferungen und Leistungen wurden stichprobenweise durch die Einholung von Saldenbestätigungen geprüft.

# Erläuterungen zu Bilanz und Gewinn- und Verlustrechnung

## 3. sonstige Verbindlichkeiten

	31.12.2022	31.12.2021
	EUR	EUR
Kautionen	10 754,52	10 754,52
Umsatzsteuer-Zahllast	0,00	4 622,27
Kreditorische Debitoren	4 191,87	3 762,08
Verbindlichkeiten Kreditzinsen	7 577,67	1 875,70
	<u>22 524,06</u>	<u>21 014,57</u>



# Erläuterungen zu Bilanz und Gewinn- und Verlustrechnung

## Gewinn- und Verlustrechnung

### 1. Umsatzerlöse

Zusammensetzung:

	2022 EUR	2021 EUR
Erlöse Inland	<u>604.901,27</u>	<u>549.457,72</u>

Die Umsatzerlöse betreffen iHv EUR 496.215,07 Erlöse aus Vermietung und iHv EUR 103.578,70 Erlöse aus Betriebskostenverrechnungen. Im Betrag von EUR 5.107,50 entfallen die Umsatzerlöse auf Einnahmen aus Inseratenschaltungen.

### 2. sonstige betriebliche Erträge

#### übrige

Zusammensetzung:

	2022 EUR	2021 EUR
Sonstige betriebliche Erträge 0 %	0,36	0,22
Erträge aus der Auflösung von Rückstellungen	202,00	0,00
Versicherungsvergütungen	7.649,44	4.941,74
	<u>7.851,80</u>	<u>4.941,96</u>

### 3. Aufwendungen für sonstige bezogene Leistungen

Zusammensetzung:

	2022 EUR	2021 EUR
Kostenersatz Dienstnehmer	<u>29.704,82</u>	<u>29.412,79</u>

Die ausgewiesenen Fremdleistungen betreffen von der Marktgemeinde Kottingbrunn bezogene Personalleistungen.

### 4. Abschreibungen

Zusammensetzung:

	2022 EUR	2021 EUR
Abschreibung Sachanlagevermögen	444.834,59	444.693,48
geringwertiges Sachanlagevermögen	0,00	643,57
Auflösung Investitionszuschüsse	-188.188,25	-180.998,86
Abschreibungen auf das Umlaufvermögen, soweit diese die im Unternehmen üblichen Abschreibungen übersteigen	0,00	0,00
	<u>256.646,34</u>	<u>264.338,19</u>

## Erläuterungen zu Bilanz und Gewinn- und Verlustrechnung

### 5. sonstige betriebliche Aufwendungen

#### übrige

Zusammensetzung:

	2022 EUR	2021 EUR
Aufwand für Instandhaltung, Betriebskosten	178 210,35	108 218,44
Geschäftsführerentgelte	10 800,00	10 800,00
Aufwand für Werbung	0,00	35,40
Aufwand für Versicherungen	47 760,00	38 993,92
Rechts- und Beratungsaufwand und Steuerberatung	9 107,50	11 332,30
Spesen des Geldverkehrs	259,21	569,85
diverse betriebliche Aufwendungen	4 256,24	6 327,98
Skontoerträge auf sonstige betriebliche Aufwendungen	-17,27	0,00
	250 376,03	176 277,89

### 6. Zwischensumme aus Z 1 bis 5 (Betriebsergebnis)

Der Zwischensumme aus Z 1 bis 5 (Betriebsergebnis) beträgt im Geschäftsjahr 2022 € 76 025,88 (Vorjahr: € 84 370,81) und hat sich gegenüber dem Vorjahr um € 8 344,93 verringert.

### 7. sonstige Zinsen und ähnliche Erträge

Zusammensetzung:

	2022 EUR	2021 EUR
Zinserträge aus Bankguthaben	2 573,98	2 535,08

### 8. Erträge aus dem Abgang von und der Zuschreibung zu Finanzanlagen und Wertpapieren des Umlaufvermögens

Zusammensetzung:

	2022 EUR	2021 EUR
Erträge aus der Aktivierung des Deckungskapitals	0,00	7 213,43

### 9. Aufwendungen aus Finanzanlagen

Zusammensetzung:

	2022 EUR	2021 EUR
Erlöse aus dem Abgang sonstiger Finanzanlagen (-)	-229 388,00	0,00
Buchwert abgegangener sonstiger Finanzanlagen (-)	231 268,00	0,00
Abschreibungen auf Finanzanlagen	153 017,65	0,00
	154 897,65	0,00

# Erläuterungen zu Bilanz und Gewinn- und Verlustrechnung

## 10. Zinsen und ähnliche Aufwendungen

Zusammensetzung:

	2022 EUR	2021 EUR
Säumnis- und Verspätungszuschläge	8 066,84	0,00
Zinsen für Bankkredite	26 063,68	11 802,87
Zinsenzuschüsse	-5 550,00	-7 770,00
	<u>28 580,52</u>	<u>4 032,87</u>

## 11. Zwischensumme aus Z 7 bis 10 (Finanzergebnis)

Der Zwischensumme aus Z 7 bis 10 (Finanzergebnis) beträgt im Geschäftsjahr 2022 € -180 904,19 (Vorjahr: € 5 715,64) und hat sich gegenüber dem Vorjahr um € 186 619,83 verringert.

## 12. Ergebnis vor Steuern (Summe aus Z 6 und Z 11)

Das Ergebnis vor Steuern (Summe aus Z 6 und Z 11) beträgt im Geschäftsjahr 2022 € -104 878,31 (Vorjahr: € 90 086,45) und hat sich gegenüber dem Vorjahr um € 194 964,76 verändert.

## 13. Steuern vom Einkommen

Zusammensetzung:

	2022 EUR	2021 EUR
Körperschaftsteuer	<u>1 750,00</u>	<u>1 750,00</u>

## 14. Ergebnis nach Steuern

Das Ergebnis nach Steuern beträgt im Geschäftsjahr 2022 EUR -106 628,31 (Vorjahr: EUR 88 336,45) und hat sich somit gegenüber dem Vorjahr um EUR -194 964,76 verändert.

## 15. Jahresfehlbetrag/-überschuss

Der Jahresfehlbetrag/-überschuss beträgt im Geschäftsjahr 2022 € -106 628,31 (Vorjahr: € 88 336,45) und hat sich somit gegenüber dem Vorjahr um € 194 964,76 verändert.

# Allgemeine Auftragsbedingungen für Wirtschaftstreuhandberufe (AAB 2018)

Empfohlen vom Vorstand der Kammer der Steuerberater und  
Wirtschaftsprüfer zuletzt mit Beschluss vom 18.04.2018

## Präambel und Allgemeines

(1) Auftrag im Sinne dieser Bedingungen meint jeden Vertrag über  
die zur Ausübung eines Wirtschaftstreuhandberufes Berechtigten in  
Ausübung dieses Berufes zu erbringende Leistungen (sowohl faktische  
Tätigkeiten als auch die Besorgung oder Durchführung von  
Rechtsgeschäften oder Rechtshandlungen, jeweils im Rahmen der §§ 2  
oder 3 Wirtschaftstreuhandberufsgesetz 2017 (WTBG 2017). Die Parteien  
des Auftrages werden in Folge zum einen „Auftragnehmer“, zum anderen  
„Auftraggeber“ genannt)

(2) Diese Allgemeinen Auftragsbedingungen für  
Wirtschaftstreuhandberufe gliedern sich in zwei Teile: Die  
Auftragsbedingungen des I. Teiles gelten für Aufträge, bei denen die  
Auftragserteilung zum Betrieb des Unternehmens des Auftraggebers  
(Unternehmer iSd KSchG) gehört. Für Verbrauchergeschäfte gemäß  
Konsumentenschutzgesetz (Bundesgesetz vom 8.3.1979/BGBl Nr. 140 in  
der derzeit gültigen Fassung) gelten sie insoweit der II. Teil keine  
abweichenden Bestimmungen für diese enthält.

(3) Im Falle der Unwirksamkeit einer einzelnen Bestimmung ist diese  
durch eine wirksame, die dem angestrebten Ziel möglichst nahe kommt,  
zu ersetzen.

## I. TEIL

### 1. Umfang und Ausführung des Auftrages

(1) Der Umfang des Auftrages ergibt sich in der Regel aus der  
schriftlichen Auftragsvereinbarung zwischen Auftraggeber und  
Auftragnehmer. Fehlt diesbezüglich eine detaillierte schriftliche  
Auftragsvereinbarung gilt im Zweifel (2)-(4):

(2) Bei Beauftragung mit Steuerberatungsleistungen umfasst die  
Beratungstätigkeit folgende Tätigkeiten:

- Ausarbeitung der Jahressteuererklärungen für die Einkommen- oder  
Körperschaftsteuer sowie Umsatzsteuer und zwar auf Grund der vom  
Auftraggeber vorzulegenden oder (bei entsprechender Vereinbarung) vom  
Auftragnehmer erstellten Jahresabschlüsse und sonstiger, für die  
Besteuerung erforderlichen Aufstellungen und Nachweise. Wenn nicht  
ausdrücklich anders vereinbart, sind die für die Besteuerung erforderlichen  
Aufstellungen und Nachweise vom Auftraggeber beizubringen.
- Prüfung der Bescheide zu den unter a) genannten Erklärungen
- Verhandlungen mit den Finanzbehörden im Zusammenhang mit den  
unter a) und b) genannten Erklärungen und Bescheiden
- Mitwirkung bei Betriebsprüfungen und Auswertung der Ergebnisse von  
Betriebsprüfungen hinsichtlich der unter a) genannten Steuern
- Mitwirkung im Rechtsmittelverfahren hinsichtlich der unter a) genannten  
Steuern

Erhält der Auftragnehmer für die laufende Steuerberatung ein  
Pauschalhonorar, so sind mangels anderweitiger schriftlicher  
Vereinbarungen die unter d) und e) genannten Tätigkeiten gesondert zu  
honorieren

(3) Soweit die Ausarbeitung von einer oder mehreren  
Jahressteuererklärung(en) zum übernommenen Auftrag zählt, gehört dazu  
nicht die Überprüfung etwaiger besonderer buchmäßiger  
Voraussetzungen sowie die Prüfung, ob alle in Betracht kommenden  
insbesondere umsatzsteuerrechtlichen Begünstigungen wahrgenommen  
worden sind, es sei denn, hierüber besteht eine nachweisliche  
Beauftragung

(4) Die Verpflichtung zur Erbringung anderer Leistungen gemäß §§ 2  
und 3 WTBG 2017 bedarf jedenfalls nachweislich einer gesonderten  
Beauftragung

(5) Vorstehende Absätze (2) bis (4) gelten nicht bei  
Sachverständigentätigkeit

(6) Es bestehen keinerlei Pflichten des Auftragnehmers zur  
Leistungserbringung, Warnung oder Aufklärung über den Umfang des  
Auftrages hinaus.

(7) Der Auftragnehmer ist berechtigt, sich zur Durchführung des  
Auftrages geeigneter Mitarbeiter und sonstiger Erfüllungsgehilfen  
(Subunternehmer) zu bedienen, als auch sich bei der Durchführung des  
Auftrages durch einen Berufsbefugten substituieren zu lassen. Mitarbeiter  
im Sinne dieser Bedingungen meint alle Personen, die den Auftragnehmer  
auf regelmäßiger oder dauerhafter Basis bei seiner betrieblichen Tätigkeit  
unterstützen, unabhängig von der Art der rechtsgeschäftlichen Grundlage.

(8) Der Auftragnehmer hat bei der Erbringung seiner Leistungen  
ausschließlich österreichisches Recht zu berücksichtigen; ausländisches  
Recht ist nur bei ausdrücklicher schriftlicher Vereinbarung zu  
berücksichtigen

(9) Ändert sich die Rechtslage nach Abgabe der abschließenden  
schriftlichen als auch mündlichen beruflichen Äußerung, so ist der  
Auftragnehmer nicht verpflichtet, den Auftraggeber auf Änderungen oder  
sich daraus ergebende Folgen hinzuweisen. Dies gilt auch für in sich  
abgeschlossene Teile eines Auftrages.

(10) Der Auftraggeber ist verpflichtet dafür Sorge zu tragen, dass die von  
ihm zur Verfügung gestellten Daten vom Auftragnehmer im Rahmen der  
Leistungserbringung verarbeitet werden dürfen. Diesbezüglich hat der  
Auftraggeber insbesondere aber nicht ausschließlich die anwendbaren  
datenschutz- und arbeitsrechtlichen Bestimmungen zu beachten

(11) Bringt der Auftragnehmer bei einer Behörde ein Anbringen  
elektronisch ein, so handelt er – mangels ausdrücklicher gegenteiliger  
Vereinbarung – lediglich als Bote und stellt dies keine ihm oder einem  
einreichend Bevollmächtigten zurechenbare Willens- oder  
Wissenserklärung dar.

(12) Der Auftraggeber verpflichtet sich, Personen, die während des  
Auftragsverhältnisses Mitarbeiter des Auftragnehmers sind oder waren,  
während und binnen eines Jahres nach Beendigung des  
Auftragsverhältnisses nicht in seinem Unternehmen oder in einem ihm  
nahestehenden Unternehmen zu beschäftigen, widrigenfalls er sich zur  
Bezahlung eines Jahresbezuges des übernommenen Mitarbeiters an den  
Auftragnehmer verpflichtet

### 2. Aufklärungspflicht des Auftraggebers; Vollständigkeitserklärung

(1) Der Auftraggeber hat dafür zu sorgen, dass dem Auftragnehmer  
auch ohne dessen besondere Aufforderung alle für die Ausführung des  
Auftrages notwendigen Unterlagen zum vereinbarten Termin und in  
Ermangelung eines solchen rechtzeitig in geeigneter Form vorgelegt  
werden und ihm von allen Vorgängen und Umständen Kenntnis gegeben  
wird, die für die Ausführung des Auftrages von Bedeutung sein können.  
Dies gilt auch für die Unterlagen, Vorgänge und Umstände, die erst  
während der Tätigkeit des Auftragnehmers bekannt werden.

(2) Der Auftragnehmer ist berechtigt, die ihm erteilten Auskünfte und  
übergebenen Unterlagen des Auftraggebers, insbesondere  
Zahlenangaben, als richtig und vollständig anzusehen und dem Auftrag zu  
Grunde zu legen. Der Auftragnehmer ist ohne gesonderten schriftlichen  
Auftrag nicht verpflichtet, Unrichtigkeiten fest zu stellen. Insbesondere gilt  
dies auch für die Richtigkeit und Vollständigkeit von Rechnungen. Stellt er  
allerdings Unrichtigkeiten fest, so hat er dies dem Auftraggeber bekannt zu  
geben. Er hat im Finanzstrafverfahren die Rechte des Auftraggebers zu  
wahren

(3) Der Auftraggeber hat dem Auftragnehmer die Vollständigkeit der  
vorgelegten Unterlagen sowie der gegebenen Auskünfte und Erklärungen  
im Falle von Prüfungen, Gutachten und Sachverständigentätigkeit  
schriftlich zu bestätigen

(4) Wenn bei der Erstellung von Jahresabschlüssen und anderen  
Abschlüssen vom Auftraggeber erhebliche Risiken nicht bekannt gegeben  
worden sind, bestehen für den Auftragnehmer insoweit diese Risiken  
schlagend werden keinerlei Ersatzpflichten.

(5) Vom Auftragnehmer angegebene Termine und Zeitpläne für die  
Fertigstellung von Produkten des Auftragnehmers oder Teilen davon sind  
bestmögliche Schätzungen und, sofern nicht anders schriftlich vereinbart,  
nicht bindend. Selbiges gilt für etwaige Honorarschätzungen; diese werden  
nach bestem Wissen erstellt; sie sind jedoch stets unverbindlich

(6) Der Auftraggeber hat dem Auftragnehmer jeweils aktuelle  
Kontaktdaten (insbesondere Zustelladresse) bekannt zu geben. Der  
Auftragnehmer darf sich bis zur Bekanntgabe neuer Kontaktdaten auf die  
Gültigkeit der zuletzt vom Auftraggeber bekannt gegebenen Kontaktdaten  
verlassen, insbesondere Zustellung an die zuletzt bekannt gegebene  
Adresse vornehmen lassen

### 3. Sicherung der Unabhängigkeit

(1) Der Auftraggeber ist verpflichtet, alle Vorkehrungen zu treffen, um zu verhindern, dass die Unabhängigkeit der Mitarbeiter des Auftragnehmers gefährdet wird, und hat selbst jede Gefährdung dieser Unabhängigkeit zu unterlassen. Dies gilt insbesondere für Angebote auf Anstellung und für Angebote, Aufträge auf eigene Rechnung zu übernehmen.

(2) Der Auftraggeber nimmt zur Kenntnis, dass seine hierfür notwendigen personenbezogenen Daten sowie Art und Umfang inklusive Leistungszeitraum der zwischen Auftragnehmer und Auftraggeber vereinbarten Leistungen (sowohl Prüfungs- als auch Nichtprüfungsleistungen) zum Zweck der Überprüfung des Vorliegens von Befangenheits- oder Ausschließungsgründen und Interessenkollisionen in einem allfälligen Netzwerk, dem der Auftragnehmer angehört, verarbeitet und zu diesem Zweck an die übrigen Mitglieder dieses Netzwerkes auch ins Ausland übermittelt werden. Hierfür entbindet der Auftraggeber den Auftragnehmer nach dem Datenschutzgesetz und gemäß § 80 Abs 4 Z 2 WTBG 2017 ausdrücklich von dessen Verschwiegenheitspflicht. Der Auftraggeber kann die Entbindung von der Verschwiegenheitspflicht jederzeit widerrufen.

### 4. Berichterstattung und Kommunikation

(1) (Berichterstattung durch den Auftragnehmer) Bei Prüfungen und Gutachten ist, soweit nichts anderes vereinbart wurde, ein schriftlicher Bericht zu erstellen.

(2) (Kommunikation an den Auftraggeber) Alle auftragsbezogenen Auskünfte und Stellungnahmen, einschließlich Berichte, (allesamt Wissenserklärunen) des Auftragnehmers, seiner Mitarbeiter, sonstiger Erfüllungsgehilfen oder Substitute („berufliche Äußerungen“) sind nur dann verbindlich, wenn sie schriftlich erfolgen. Berufliche Äußerungen in elektronischen Dateiformaten, welche per Fax oder E-Mail oder unter Verwendung ähnlicher Formen der elektronischen Kommunikation (speicher- und wiedergabefähig und nicht mündlich dh zB SMS aber nicht Telefon) erfolgen, übermittelt oder bestätigt werden, gelten als schriftlich, dies gilt ausschließlich für berufliche Äußerungen. Das Risiko der Erstellung der beruflichen Äußerungen durch dazu Nichtbefugte und das Risiko der Übersendung dieser trägt der Auftraggeber.

(3) (Kommunikation an den Auftraggeber) Der Auftraggeber stimmt hiermit zu, dass der Auftragnehmer elektronische Kommunikation mit dem Auftraggeber (zB via E-Mail) in unverschlüsselter Form vornimmt. Der Auftraggeber erklärt, über die mit der Verwendung elektronischer Kommunikation verbundenen Risiken (insbesondere Zugang, Geheimhaltung, Veränderung von Nachrichten im Zuge der Übermittlung) informiert zu sein. Der Auftragnehmer, seine Mitarbeiter, sonstigen Erfüllungsgehilfen oder Substitute haften nicht für Schäden, die durch die Verwendung elektronischer Kommunikationsmittel verursacht werden.

(4) (Kommunikation an den Auftragnehmer) Der Empfang und die Weiterleitung von Informationen an den Auftragnehmer und seine Mitarbeiter sind bei Verwendung von Telefon – insbesondere in Verbindung mit automatischen Anrufbeantwortungssystemen, Fax, E-Mail und anderen Formen der elektronischen Kommunikation – nicht immer sichergestellt. Aufträge und wichtige Informationen gelten daher dem Auftragnehmer nur dann als zugegangen, wenn sie auch physisch (nicht fern-mündlich oder elektronisch) zugegangen sind, es sei denn, es wird im Einzelfall der Empfang ausdrücklich bestätigt. Automatische Übermittlungs- und Lesebestätigungen gelten nicht als solche ausdrücklichen Empfangsbestätigungen. Dies gilt insbesondere für die Übermittlung von Bescheiden und anderen Informationen über Fristen. Kritische und wichtige Mitteilungen müssen daher per Post oder Kurier an den Auftragnehmer gesandt werden. Die Übergabe von Schriftstücken an Mitarbeiter außerhalb der Kanzlei gilt nicht als Übergabe.

(5) (Allgemein) Schriftlich meint insoweit in Punkt 4 (2) nicht anderes bestimmt, Schriftlichkeit iSd § 886 ABGB (Unterschriftlichkeit). Eine fortgeschrittene elektronische Signatur (Art 26 eIDAS-VO, (EU) Nr. 910/2014) erfüllt das Erfordernis der Schriftlichkeit iSd § 886 ABGB (Unterschriftlichkeit), soweit dies innerhalb der Parteiendisposition liegt.

(6) (Werbliche Information) Der Auftragnehmer wird dem Auftraggeber wiederkehrend allgemeine steuerrechtliche und allgemeine wirtschaftsrechtliche Informationen elektronisch (zB per E-Mail) übermitteln. Der Auftraggeber nimmt zur Kenntnis, dass er das Recht hat, der Zusendung von Direktwerbung jederzeit zu widersprechen.

### 5. Schutz des geistigen Eigentums des Auftragnehmers

(1) Der Auftraggeber ist verpflichtet, dafür zu sorgen, dass die im Rahmen des Auftrages vom Auftragnehmer erstellten Berichte, Gutachten, Organisationspläne, Entwürfe, Zeichnungen, Berechnungen und dergleichen nur für Auftragszwecke (z.B. gemäß § 44 Abs 3 EStG 1988) verwendet werden. Im Übrigen bedarf die Weitergabe schriftlicher als auch

mündlicher beruflicher Äußerungen des Auftragnehmers an einen Dritten zur Nutzung der schriftlichen Zustimmung des Auftragnehmers.

(2) Die Verwendung schriftlicher als auch mündlicher beruflicher Äußerungen des Auftragnehmers zu Werbezwecken ist unzulässig; ein Verstoß berechtigt den Auftraggeber zur fristlosen Kündigung aller noch nicht durchgeführten Aufträge des Auftraggebers.

(3) Dem Auftragnehmer verbleibt an seinen Leistungen das Urheberrecht. Die Einräumung von Werknutzungsbewilligungen bleibt der schriftlichen Zustimmung des Auftragnehmers vorbehalten.

### 6. Mängelbeseitigung

(1) Der Auftragnehmer ist berechtigt und verpflichtet, nachträglich hervorkommende Unrichtigkeiten und Mängel in seiner schriftlichen als auch mündlichen beruflichen Äußerung zu beseitigen, und verpflichtet, den Auftraggeber hiervon unverzüglich zu verständigen. Er ist berechtigt, auch über die ursprüngliche berufliche Äußerung informierte Dritte von der Änderung zu verständigen.

(2) Der Auftraggeber hat Anspruch auf die kostenlose Beseitigung von Unrichtigkeiten, sofern diese durch den Auftragnehmer zu vertreten sind; dieser Anspruch erlischt sechs Monate nach erbrachter Leistung des Auftragnehmers bzw. – falls eine schriftliche berufliche Äußerung nicht abgegeben wird – sechs Monate nach Beendigung der beanstandeten Tätigkeit des Auftragnehmers.

(3) Der Auftraggeber hat bei Fehlschlägen der Nachbesserung etwaiger Mängel Anspruch auf Minderung. Soweit darüber hinaus Schadenersatzansprüche bestehen, gilt Punkt 7.

### 7. Haftung

(1) Sämtliche Haftungsregelungen gelten für alle Streitigkeiten im Zusammenhang mit dem Auftragsverhältnis, gleich aus welchem Rechtsgrund. Der Auftragnehmer haftet für Schäden im Zusammenhang mit dem Auftragsverhältnis (einschließlich dessen Beendigung) nur bei Vorsatz und grober Fahrlässigkeit. Die Anwendbarkeit des § 1298 Satz 2 ABGB wird ausgeschlossen.

(2) Im Falle grober Fahrlässigkeit beträgt die Ersatzpflicht des Auftragnehmers höchstens das zehnfache der Mindestversicherungssumme der Berufshaftpflichtversicherung gemäß § 11 Wirtschaftstreuhandberufsgesetz 2017 (WTBG 2017) in der jeweils geltenden Fassung.

(3) Die Beschränkung der Haftung gemäß Punkt 7 (2) bezieht sich auf den einzelnen Schadensfall. Der einzelne Schadensfall umfasst sämtliche Folgen einer Pflichtverletzung ohne Rücksicht darauf, ob Schäden in einem oder in mehreren aufeinander folgenden Jahren entstanden sind. Dabei gilt mehrfaches auf gleicher oder gleichartiger Fehlerquelle beruhendes Tun oder Unterlassen als eine einheitliche Pflichtverletzung, wenn die betreffenden Angelegenheiten miteinander in rechtlichem und wirtschaftlichem Zusammenhang stehen. Ein einheitlicher Schaden bleibt ein einzelner Schadensfall, auch wenn er auf mehreren Pflichtverletzungen beruht. Weiters ist, außer bei vorsätzlicher Schädigung, eine Haftung des Auftragnehmers für entgangenen Gewinn sowie Begleit-, Folge-, Neben- oder ähnliche Schäden, ausgeschlossen.

(4) Jeder Schadenersatzanspruch kann nur innerhalb von sechs Monaten nachdem der oder die Anspruchsberechtigten von dem Schaden Kenntnis erlangt haben, spätestens aber innerhalb von drei Jahren ab Eintritt des (Primär)Schadens nach dem anspruchsbegründenden Ereignis gerichtlich geltend gemacht werden, sofern nicht in gesetzlichen Vorschriften zwingend andere Verjährungsfristen festgesetzt sind.

(5) Im Falle der (tatbestandsmäßigen) Anwendbarkeit des § 275 UGB gelten dessen Haftungsnormen auch dann, wenn an der Durchführung des Auftrages mehrere Personen beteiligt gewesen oder mehrere zum Ersatz verpflichtende Handlungen begangen worden sind und ohne Rücksicht darauf, ob andere Beteiligte vorsätzlich gehandelt haben.

(6) In Fällen, in denen ein förmlicher Bestätigungsvermerk erteilt wird, beginnt die Verjährungsfrist spätestens mit Erteilung des Bestätigungsvermerkes zu laufen.

(7) Wird die Tätigkeit unter Einschaltung eines Dritten, z.B. eines Daten verarbeitenden Unternehmens, durchgeführt, so gelten mit Benachrichtigung des Auftraggebers darüber nach Gesetz oder Vertrag be- oder entstehende Gewährleistungs- und Schadenersatzansprüche gegen den Dritten als an den Auftraggeber abgetreten. Der Auftragnehmer haftet, unbeschadet Punkt 4 (3), diesfalls nur für Verschulden bei der Auswahl des Dritten.

(8) Eine Haftung des Auftragnehmers Dritten gegenüber ist in jedem Fall ausgeschlossen. Geraten Dritte mit der Arbeit des Auftragnehmers wegen des Auftraggebers in welcher Form auch immer in Kontakt hat der Auftraggeber diese über diesen Umstand ausdrücklich aufzuklären. Soweit

ein solcher Haftungsausschluss gesetzlich nicht zulässig ist oder eine Haftung gegenüber Dritten vom Auftragnehmer ausnahmsweise übernommen wurde, gelten subsidiär diese Haftungsbeschränkungen jedenfalls auch gegenüber Dritten. Dritte können jedenfalls keine Ansprüche stellen, die über einen allfälligen Anspruch des Auftraggebers hinausgehen. Die Haftungshöchstsumme gilt nur insgesamt einmal für alle Geschädigten, einschließlich der Ersatzansprüche des Auftraggebers selbst, auch wenn mehrere Personen (der Auftraggeber und ein Dritter oder auch mehrere Dritte) geschädigt worden sind; Geschädigte werden nach ihrem Zuvorkommen befriedigt. Der Auftraggeber wird den Auftragnehmer und dessen Mitarbeiter von sämtlichen Ansprüchen Dritter im Zusammenhang mit der Weitergabe schriftlicher als auch mündlicher beruflicher Äußerungen des Auftragnehmers an diese Dritte schad- und klaglos halten.

(9) Punkt 7 gilt auch für allfällige Haftungsansprüche des Auftraggebers im Zusammenhang mit dem Auftragsverhältnis gegenüber Dritten (Erfüllungs- und Besorgungsgehilfen des Auftragnehmers) und den Substituten des Auftragnehmers.

## 8. Verschwiegenheitspflicht, Datenschutz

(1) Der Auftragnehmer ist gemäß § 80 WTBG 2017 verpflichtet, über alle Angelegenheiten, die ihm im Zusammenhang mit seiner Tätigkeit für den Auftraggeber bekannt werden, Stillschweigen zu bewahren, es sei denn, dass der Auftraggeber ihn von dieser Schweigepflicht entbindet oder gesetzliche Äußerungspflichten entgegen stehen.

(2) Soweit es zur Verfolgung von Ansprüchen des Auftragnehmers (insbesondere Ansprüche auf Honorar) oder zur Abwehr von Ansprüchen gegen den Auftragnehmer (insbesondere Schadenersatzansprüche des Auftraggebers oder Dritter gegen den Auftragnehmer) notwendig ist, ist der Auftragnehmer von seiner beruflichen Verschwiegenheitspflicht entbunden.

(3) Der Auftragnehmer darf Berichte, Gutachten und sonstige schriftliche berufliche Äußerungen über die Ergebnisse seiner Tätigkeit Dritten nur mit Einwilligung des Auftraggebers aushändigen, es sei denn, dass eine gesetzliche Verpflichtung hierzu besteht.

(4) Der Auftragnehmer ist datenschutzrechtlich Verantwortlicher im Sinne der Datenschutz-Grundverordnung („DSGVO“) hinsichtlich aller im Rahmen des Auftrages verarbeiteter personenbezogener Daten. Der Auftragnehmer ist daher befugt, ihm anvertraute personenbezogene Daten im Rahmen der Grenzen des Auftrages zu verarbeiten. Dem Auftragnehmer überlassene Materialien (Papier und Datenträger) werden grundsätzlich nach Beendigung der diesbezüglichen Leistungserbringung dem Auftraggeber oder an vom Auftraggeber namhaft gemachte Dritte übergeben oder wenn dies gesondert vereinbart ist vom Auftragnehmer verwahrt oder vernichtet. Der Auftragnehmer ist berechtigt Kopien davon aufzubewahren soweit er diese zur ordnungsgemäßen Dokumentation seiner Leistungen benötigt oder es rechtlich geboten oder beruflich ist.

(5) Sofern der Auftragnehmer den Auftraggeber dabei unterstützt, die den Auftraggeber als datenschutzrechtlich Verantwortlichen treffenden Pflichten gegenüber Betroffenen zu erfüllen, so ist der Auftragnehmer berechtigt, den entstandenen tatsächlichen Aufwand an den Auftraggeber zu verrechnen. Gleiches gilt, für den Aufwand der für Auskünfte im Zusammenhang mit dem Auftragsverhältnis anfällt, die nach Entbindung von der Verschwiegenheitspflicht durch den Auftraggeber gegenüber Dritten diesen Dritten erteilt werden.

## 9. Rücktritt und Kündigung („Beendigung“)

(1) Die Erklärung der Beendigung eines Auftrags hat schriftlich zu erfolgen (siehe auch Punkt 4 (4) und (5)). Das Erlöschen einer bestehenden Vollmacht bewirkt keine Beendigung des Auftrags.

(2) Soweit nicht etwas anderes schriftlich vereinbart oder gesetzlich zwingend vorgeschrieben ist, können die Vertragspartner den Vertrag jederzeit mit sofortiger Wirkung beenden. Der Honoraranspruch bestimmt sich nach Punkt 11.

(3) Ein Dauerauftrag (befristeter oder unbefristeter Auftrag über, wenn auch nicht ausschließlich, die Erbringung wiederholter Einzelleistungen, auch mit Pauschalvergütung) kann allerdings, soweit nichts anderes schriftlich vereinbart ist, ohne Vorliegen eines wichtigen Grundes nur unter Einhaltung einer Frist von drei Monaten („Beendigungsfrist“) zum Ende eines Kalendermonats beendet werden.

(4) Nach Erklärung der Beendigung eines Dauerauftrags – sind, soweit im Folgenden nicht abweichend bestimmt, nur jene einzelnen Werke vom Auftragnehmer noch fertigzustellen (verbleibender Auftragsstand), deren vollständige Ausführung innerhalb der Beendigungsfrist (grundsätzlich) möglich ist, soweit diese innerhalb eines Monats nach Beginn des Laufs der Beendigungsfrist dem Auftraggeber schriftlich im Sinne des Punktes 4 (2) bekannt gegeben werden. Der verbleibende Auftragsstand ist innerhalb der Beendigungsfrist fertig zu stellen, sofern sämtliche erforderlichen

Unterlagen rechtzeitig zur Verfügung gestellt werden und soweit nicht ein wichtiger Grund vorliegt, der dies hindert.

(5) Wären bei einem Dauerauftrag mehr als 2 gleichartige, üblicherweise nur einmal jährlich zu erstellende Werke (z.B. Jahresabschlüsse, Steuererklärungen etc.) fertig zu stellen, so zählen die über 2 hinaus gehenden Werke nur bei ausdrücklichem Einverständnis des Auftraggebers zum verbleibenden Auftragsstand. Auf diesen Umstand ist der Auftraggeber in der Bekanntgabe gemäß Punkt 9 (4) gegebenenfalls ausdrücklich hinzuweisen.

## 10. Beendigung bei Annahmeverzug und unterlassener Mitwirkung des Auftraggebers und rechtlichen Ausführungshindernissen

(1) Kommt der Auftraggeber mit der Annahme der vom Auftragnehmer angebotenen Leistung in Verzug oder unterlässt der Auftraggeber eine ihm nach Punkt 2. oder sonst wie obliegende Mitwirkung, so ist der Auftragnehmer zur fristlosen Beendigung des Vertrages berechtigt. Gleiches gilt, wenn der Auftraggeber eine (auch teilweise) Durchführung des Auftrages verlangt, die, nach begründetem Dafürhalten des Auftragnehmers, nicht der Rechtslage oder berufssüblichen Grundsätzen entspricht. Seine Honoraransprüche bestimmen sich nach Punkt 11. Annahmeverzug sowie unterlassene Mitwirkung seitens des Auftraggebers begründen auch dann den Anspruch des Auftragnehmers auf Ersatz der ihm hierdurch entstandenen Mehraufwendungen sowie des verursachten Schadens, wenn der Auftragnehmer von seinem Kündigungsrecht keinen Gebrauch macht.

(2) Bei Verträgen über die Führung der Bücher, die Vornahme der Personalsachbearbeitung oder Abgaberverrechnung ist eine fristlose Beendigung durch den Auftragnehmer gemäß Punkt 10 (1) zulässig, wenn der Auftraggeber seiner Mitwirkungspflicht gemäß Punkt 2. (1) zweimal nachweislich nicht nachkommt.

## 11. Honoraranspruch

(1) Unterbleibt die Ausführung des Auftrages (z.B. wegen Rücktritt oder Kündigung), so gebührt dem Auftragnehmer gleichwohl das vereinbarte Entgelt (Honorar), wenn er zur Leistung bereit war und durch Umstände, deren Ursache auf Seiten des Auftraggebers liegen, ein bloßes Mitverschulden des Auftragnehmers bleibt diesbezüglich außer Ansatz, daran gehindert worden ist, der Auftragnehmer braucht sich in diesem Fall nicht anrechnen zu lassen, was er durch anderweitige Verwendung seiner und seiner Mitarbeiter Arbeitskraft erwirbt oder zu erwerben unterlässt.

(2) Bei Beendigung eines Dauerauftrags gebührt das vereinbarte Entgelt für den verbleibenden Auftragsstand, sofern er fertiggestellt wird oder dies aus Gründen, die dem Auftraggeber zuzurechnen sind, unterbleibt (auf Punkt 11. (1) wird verwiesen). Vereinbarte Pauschalhonorare sind gegebenenfalls zu aliquotieren.

(3) Unterbleibt eine zur Ausführung des Werkes erforderliche Mitwirkung des Auftraggebers, so ist der Auftragnehmer auch berechtigt, ihm zur Nachholung eine angemessene Frist zu setzen mit der Erklärung, dass nach fruchtlosem Verstreichen der Frist der Vertrag als aufgehoben gelte, im Übrigen gelten die Folgen des Punkt 11. (1).

(4) Bei Nichteinhaltung der Beendigungsfrist gemäß Punkt 9. (3) durch den Auftraggeber, sowie bei Vertragsauflösung gemäß Punkt 10. (2) durch den Auftragnehmer behält der Auftragnehmer den vollen Honoraranspruch für drei Monate.

## 12. Honorar

(1) Sofern nicht ausdrücklich Unentgeltlichkeit vereinbart ist, wird jedenfalls gemäß § 1004 und § 1152 ABGB eine angemessene Entlohnung geschuldet. Höhe und Art des Honoraranspruchs des Auftragnehmers ergeben sich aus der zwischen ihm und seinem Auftraggeber getroffenen Vereinbarung. Sofern nicht nachweislich eine andere Vereinbarung getroffen wurde sind Zahlungen des Auftraggebers immer auf die älteste Schuld anzurechnen.

(2) Die kleinste verrechenbare Leistungseinheit beträgt eine Viertelstunde.

(3) Auch die Wegzeit wird im notwendigen Umfang verrechnet.

(4) Das Aktenstudium in der eigenen Kanzlei, das nach Art und Umfang zur Vorbereitung des Auftragnehmers notwendig ist, kann gesondert verrechnet werden.

(5) Erweist sich durch nachträglich hervorgekommene besondere Umstände oder auf Grund besonderer Inanspruchnahme durch den Auftraggeber ein bereits vereinbartes Entgelt als unzureichend, so hat der Auftragnehmer den Auftraggeber darauf hinzuweisen und sind Nachverhandlungen zur Vereinbarung eines angemessenen Entgelts zu führen (auch bei unzureichenden Pauschalhonoraren).

(6) Der Auftragnehmer verrechnet die Nebenkosten und die Umsatzsteuer zusätzlich. Beispielhaft aber nicht abschließend im Folgenden (7) bis (9).

(7) Zu den verrechenbaren Nebenkosten zählen auch belegte oder pauschalierte Barauslagen, Reisespesen (bei Bahnfahrten 1. Klasse), Diäten, Kilometergeld, Kopierkosten und ähnliche Nebenkosten.

(8) Bei besonderen Haftpflichtversicherungsanforderungen zählen die betreffenden Versicherungsprämien (inkl. Versicherungssteuer) zu den Nebenkosten.

(9) Weiters sind als Nebenkosten auch Personal- und Sachaufwendungen für die Erstellung von Berichten, Gutachten uä anzusehen.

(10) Für die Ausführung eines Auftrages, dessen gemeinschaftliche Erledigung mehreren Auftragnehmern übertragen worden ist, wird von jedem das seiner Tätigkeit entsprechende Entgelt verrechnet.

(11) Entgelte und Entgeltvorschüsse sind mangels anderer Vereinbarungen sofort nach deren schriftlicher Geltendmachung fällig. Für Entgeltzahlungen, die später als 14 Tage nach Fälligkeit geleistet werden, können Verzugszinsen verrechnet werden. Bei beiderseitigen Unternehmensgeschäften gelten Verzugszinsen in der in § 456 1. und 2. Satz UGB festgelegten Höhe.

(12) Die Verjährung richtet sich nach § 1486 ABGB und beginnt mit Ende der Leistung bzw. mit späterer, in angemessener Frist erfolgter Rechnungslegung zu laufen.

(13) Gegen Rechnungen kann innerhalb von 4 Wochen ab Rechnungsdatum schriftlich beim Auftragnehmer Einspruch erhoben werden. Andernfalls gilt die Rechnung als anerkannt. Die Aufnahme einer Rechnung in die Bücher gilt jedenfalls als Anerkenntnis.

(14) Auf die Anwendung des § 934 ABGB im Sinne des § 351 UGB, das ist die Anfechtung wegen Verkürzung über die Hälfte für Geschäfte unter Unternehmern, wird verzichtet.

(15) Falls bei Aufträgen betreffend die Führung der Bücher, die Vornahme der Personalsachbearbeitung oder Abgabenverrechnung ein Pauschalhonorar vereinbart ist, so sind mangels anderweitiger schriftlicher Vereinbarung die Vertretungstätigkeit im Zusammenhang mit abgaben- und beitragsrechtlichen Prüfungen aller Art einschließlich der Abschluss von Vergleichen über Abgabenbemessungs- oder Beitragsgrundlagen, Berichterstattung, Rechtsmittelerhebung uä gesondert zu honorieren. Sofern nichts anderes schriftlich vereinbart ist, gilt das Honorar als jeweils für ein Auftragsjahr vereinbart.

(16) Die Bearbeitung besonderer Einzelfragen im Zusammenhang mit den im Punkt 12 (15) genannten Tätigkeiten, insbesondere Feststellungen über das prinzipielle Vorliegen einer Pflichtversicherung, erfolgt nur aufgrund eines besonderen Auftrages.

(17) Der Auftragnehmer kann entsprechende Vorschüsse verlangen und seine (fortgesetzte) Tätigkeit von der Zahlung dieser Vorschüsse abhängig machen. Bei Daueraufträgen darf die Erbringung weiterer Leistungen bis zur Bezahlung früherer Leistungen (sowie allfälliger Vorschüsse gemäß Satz 1) verweigert werden. Bei Erbringung von Teilleistungen und offener Teilhonorierung gilt dies sinngemäß.

(18) Eine Beanstandung der Arbeiten des Auftragnehmers berechtigt, außer bei offenkundigen wesentlichen Mängeln, nicht zur auch nur teilweisen Zurückhaltung der ihm nach Punkt 12. zustehenden Honorare, sonstigen Entgelte, Kostenersätze und Vorschüsse (Vergütungen).

(19) Eine Aufrechnung gegen Forderungen des Auftragnehmers auf Vergütungen nach Punkt 12. ist nur mit unbestrittenen oder rechtskräftig festgestellten Forderungen zulässig.

### 13. Sonstiges

(1) Im Zusammenhang mit Punkt 12. (17) wird auf das gesetzliche Zurückbehaltungsrecht (§ 471 ABGB, § 369 UGB) verwiesen; wird das Zurückbehaltungsrecht zu Unrecht ausgeübt, haftet der Auftragnehmer grundsätzlich gemäß Punkt 7 aber in Abweichung dazu nur bis zur Höhe seiner noch offenen Forderung.

(2) Der Auftraggeber hat keinen Anspruch auf Ausfolgung von im Zuge der Auftragsbefreiung vom Auftragnehmer erstellten Arbeitspapieren und ähnlichen Unterlagen. Im Falle der Auftragsbefreiung unter Einsatz elektronischer Buchhaltungssysteme ist der Auftragnehmer berechtigt, nach Übergabe sämtlicher vom Auftragnehmer auftragsbezogen damit erstellter Daten, für die den Auftraggeber eine Aufbewahrungspflicht trifft, in einem strukturierten, gängigen und maschinenlesbaren Format an den Auftraggeber bzw. an den nachfolgenden Wirtschaftstreuhänder, die Daten zu löschen. Für die Übergabe dieser Daten in einem strukturierten, gängigen und maschinenlesbaren Format hat der Auftragnehmer

Anspruch auf ein angemessenes Honorar (Punkt 12 gilt sinngemäß). Ist eine Übergabe dieser Daten in einem strukturierten, gängigen und maschinenlesbaren Format aus besonderen Gründen unmöglich oder unzulässig, können diese ersatzweise im Vollausdruck übergeben werden. Eine Honorierung steht diesfalls dafür nicht zu.

(3) Der Auftragnehmer hat auf Verlangen und Kosten des Auftraggebers alle Unterlagen herauszugeben, die er aus Anlass seiner Tätigkeit von diesem erhalten hat. Dies gilt jedoch nicht für den Schriftwechsel zwischen dem Auftragnehmer und seinem Auftraggeber und für die Schriftstücke, die der Auftraggeber in Urschrift besitzt und für Schriftstücke, die einer Aufbewahrungspflicht nach den für den Auftragnehmer geltenden rechtlichen Bestimmungen zur Verhinderung von Geldwäsche unterliegen. Der Auftragnehmer kann von Unterlagen, die er an den Auftraggeber zurückgibt, Abschriften oder Fotokopien anfertigen. Sind diese Unterlagen bereits einmal an den Auftraggeber übermittelt worden, so hat der Auftragnehmer Anspruch auf ein angemessenes Honorar (Punkt 12. gilt sinngemäß).

(4) Der Auftraggeber hat die dem Auftragnehmer übergebenen Unterlagen nach Abschluss der Arbeiten binnen 3 Monaten abzuholen. Bei Nichtabholung übergebener Unterlagen kann der Auftragnehmer nach zweimaliger nachweislicher Aufforderung an den Auftraggeber, übergebene Unterlagen abzuholen, diese auf dessen Kosten zurückstellen und/oder ein angemessenes Honorar in Rechnung stellen (Punkt 12. gilt sinngemäß). Die weitere Aufbewahrung kann auch auf Kosten des Auftraggebers durch Dritte erfolgen. Der Auftragnehmer haftet im Weiteren nicht für Folgen aus Beschädigung, Verlust oder Vernichtung der Unterlagen.

(5) Der Auftragnehmer ist berechtigt, fällige Honorarforderungen mit etwaigen Depotguthaben, Verrechnungsgeldern, Treuhandgeldern oder anderen in seiner Gewahrsame befindlichen liquiden Mitteln auch bei ausdrücklicher Inverwahrnehmung zu kompensieren, sofern der Auftraggeber mit einem Gegenanspruch des Auftragnehmers rechnen musste.

(6) Zur Sicherung einer bestehenden oder künftigen Honorarforderung ist der Auftragnehmer berechtigt, ein finanzamtliches Guthaben oder ein anderes Abgaben- oder Beitragsguthaben des Auftraggebers auf ein Anderkonto zu transferieren. Diesfalls ist der Auftraggeber vom erfolgten Transfer zu verständigen. Danach kann der sichergestellte Betrag entweder im Einvernehmen mit dem Auftraggeber oder bei Vollstreckbarkeit der Honorarforderung eingezogen werden.

### 14. Anzuwendendes Recht, Erfüllungsort, Gerichtsstand

(1) Für den Auftrag, seine Durchführung und die sich hieraus ergebenden Ansprüche gilt ausschließlich österreichisches Recht unter Ausschluss des nationalen Verweisungsrechts.

(2) Erfüllungsort ist der Ort der beruflichen Niederlassung des Auftragnehmers.

(3) Gerichtsstand ist – mangels abweichender schriftlicher Vereinbarung – das sachlich zuständige Gericht des Erfüllungsortes.

## II. TEIL

### 15 Ergänzende Bestimmungen für Verbrauchergeschäfte

(1) Für Verträge zwischen Wirtschaftstreuhändern und Verbrauchern gelten die zwingenden Bestimmungen des Konsumentenschutzgesetzes.

(2) Der Auftragnehmer haftet nur für vorsätzliche und grob fahrlässige verschuldete Verletzung der übernommenen Verpflichtungen.

(3) Anstelle der im Punkt 7 Abs 2 normierten Begrenzung ist auch im Falle grober Fahrlässigkeit die Ersatzpflicht des Auftragnehmers nicht begrenzt.

(4) Punkt 6 Abs 2 (Frist für Mängelbeseitigungsanspruch) und Punkt 7 Abs 4 (Geltendmachung der Schadenersatzansprüche innerhalb einer bestimmten Frist) gilt nicht.

(5) Rücktrittsrecht gemäß § 3 KSchG:

Hat der Verbraucher seine Vertragserklärung nicht in den vom Auftragnehmer dauernd benützten Kanzleiräumen abgegeben, so kann er von seinem Vertragsantrag oder vom Vertrag zurücktreten. Dieser Rücktritt kann bis zum Zustandekommen des Vertrages oder danach binnen einer Woche erklärt werden; die Frist beginnt mit der Ausfolgung einer Urkunde, die zumindest den Namen und die Anschrift des Auftragnehmers sowie eine Belehrung über das Rücktrittsrecht enthält, an den Verbraucher, frühestens jedoch mit dem Zustandekommen des Vertrages zu laufen. Das Rücktrittsrecht steht dem Verbraucher nicht zu,

1. wenn er selbst die geschäftliche Verbindung mit dem Auftragnehmer oder dessen Beauftragten zwecks Schließung dieses Vertrages angebahnt hat,

2. wenn dem Zustandekommen des Vertrages keine Besprechungen zwischen den Beteiligten oder ihren Beauftragten vorangegangen sind oder

3. bei Verträgen, bei denen die beiderseitigen Leistungen sofort zu erbringen sind, wenn sie üblicherweise von Auftragnehmern außerhalb ihrer Kanzleiräume geschlossen werden und das vereinbarte Entgelt € 15 nicht übersteigt.

Der Rücktritt bedarf zu seiner Rechtswirksamkeit der Schriftform. Es genügt, wenn der Verbraucher ein Schriftstück, das seine Vertragserklärung oder die des Auftragnehmers enthält, dem Auftragnehmer mit einem Vermerk zurückstellt, der erkennen lässt, dass der Verbraucher das Zustandekommen oder die Aufrechterhaltung des Vertrages ablehnt. Es genügt, wenn die Erklärung innerhalb einer Woche abgesendet wird.

Tritt der Verbraucher gemäß § 3 KSchG vom Vertrag zurück, so hat Zug um Zug

1. der Auftragnehmer alle empfangenen Leistungen samt gesetzlichen Zinsen vom Empfangstag an zurückzuerstatten und den vom Verbraucher auf die Sache gemachten notwendigen und nützlichen Aufwand zu ersetzen,

2. der Verbraucher dem Auftragnehmer den Wert der Leistungen zu vergüten, soweit sie ihm zum klaren und überwiegenden Vorteil gereichen.

Gemäß § 4 Abs 3 KSchG bleiben Schadenersatzansprüche unberührt.

(6) Kostenvoranschläge gemäß § 5 KSchG:

Für die Erstellung eines Kostenvoranschlages im Sinn des § 1170a ABGB durch den Auftragnehmer hat der Verbraucher ein Entgelt nur dann zu zahlen, wenn er vorher auf diese Zahlungspflicht hingewiesen worden ist.

Wird dem Vertrag ein Kostenvoranschlag des Auftragnehmers zugrunde gelegt, so gilt dessen Richtigkeit als gewährleistet, wenn nicht das Gegenteil ausdrücklich erklärt ist.

(7) Mängelbeseitigung: Punkt 6 wird ergänzt:

Ist der Auftragnehmer nach § 932 ABGB verpflichtet, seine Leistungen zu verbessern oder Fehlendes nachzutragen, so hat er diese Pflicht zu erfüllen, an dem Ort, an dem die Sache übergeben worden ist. Ist es für den Verbraucher tunlich, die Werke und Unterlagen vom Auftragnehmer gesendet zu erhalten, so kann dieser diese Übersendung auf seine Gefahr und Kosten vornehmen.

(8) Gerichtsstand: Anstelle Punkt 14 (3) gilt:

Hat der Verbraucher im Inland seinen Wohnsitz oder seinen gewöhnlichen Aufenthalt oder ist er im Inland beschäftigt, so kann für eine Klage gegen ihn nach den §§ 88, 89, 93 Abs 2 und 104 Abs 1 JN nur die Zuständigkeit eines Gerichtes begründet werden, in dessen Sprengel der Wohnsitz, der gewöhnliche Aufenthalt oder der Ort der Beschäftigung liegt.

(9) Verträge über wiederkehrende Leistungen:

(a) Verträge, durch die sich der Auftragnehmer zu Werkleistungen und der Verbraucher zu wiederholten Geldzahlungen verpflichten und die für eine unbestimmte oder eine ein Jahr übersteigende Zeit geschlossen worden sind, kann der Verbraucher unter Einhaltung einer zweimonatigen Frist zum Ablauf des ersten Jahres, nachher zum Ablauf jeweils eines halben Jahres kündigen.

(b) Ist die Gesamtheit der Leistungen eine nach ihrer Art unteilbare Leistung, deren Umfang und Preis schon bei der Vertragsschließung bestimmt sind, so kann der erste Kündigungstermin bis zum Ablauf des zweiten Jahres hinausgeschoben werden. In solchen Verträgen kann die Kündigungsfrist auf höchstens sechs Monate verlängert werden.

(c) Erfordert die Erfüllung eines bestimmten, in lit. a) genannten Vertrages erhebliche Aufwendungen des Auftragnehmers und hat er dies dem Verbraucher spätestens bei der Vertragsschließung bekannt gegeben, so können den Umständen angemessene, von den in lit. a) und b) genannten abweichende Kündigungstermine und Kündigungsfristen vereinbart werden.

(d) Eine Kündigung des Verbrauchers, die nicht fristgerecht ausgesprochen worden ist, wird zum nächsten nach Ablauf der Kündigungsfrist liegenden Kündigungstermin wirksam.



Seite	Inhalt
3	Vorbericht
19	Nachweis der liquiden Mittel (Kassenbestand)
23	Ergebnishaushalt Gesamt 1. Ebene (Anlage 1a) - interne Vergütungen enthalten
27	Ergebnishaushalt Gesamt 1. und 2. Ebene (Anlage 1a) - interne Vergütungen enthalten
31	Ergebnishaushalt Bereichsbudget 1. und 2. Ebene (Anlage 1a)
53	Finanzierungshaushalt Gesamt 1. Ebene (Anlage 1b) - interne Vergütungen enthalten
57	Finanzierungshaushalt Gesamt 1. und 2. Ebene (Anlage 1b) - interne Vergütungen enthalten
63	Finanzierungshaushalt Bereichsbudget 1. und 2. Ebene (Anlage 1b)
105	Vermögenshaushalt (Anlage 1c)
111	Haushaltspotenzial
117	Ergebnis- und Finanzierungsrechnung Detailnachweis
221	Nachweis der Investitionstätigkeit
235	Nachweis Kundenforderungen
241	Nachweis Lieferantenverbindlichkeiten
253	Nettovermögensveränderungsrechnung (Anlage 1d)
257	Nachweis über Transferzahlungen (Anlage 6a)
261	Nachweis über Haushaltsrücklagen und Zahlungsmittelreserven (Anlage 6b)
265	Einzelnachweis über Finanzschulden und Schuldendienst (Anlage 6c)
273	Anlagenspiegel Einzelkonten (Anlage 6g)
351	Anlagenspiegel Einzelkonten Kapitaltransfer (Anlage 6g)
357	Liste der nicht bewerteten Kulturgüter (Anlage 6h)
361	Nachweis über unmittelbare Beteiligungen der Gebietskörperschaft (Anlage 6j)
365	Nachweis über mittelbare Beteiligungen der Gebietskörperschaft (Anlage 6k)
369	Rückstellungsspiegel (Anlage 6q)
373	Haftungsnachweis (Anlage 6r)
377	Einzelnachweis über die nicht voranschlagswirksame Gebarung gemäß § 12 (Anlage 6t)
381	Personaldaten iSd ÖStp (Anlage 4)
385	Dienstpostenplan
389	Nachweis über Personalaufwand VRV2015
393	Querschnitt (Anlage 5b)
399	Erläuterung Abweichung gegenüber Ergebnisvoranschlag
427	Erläuterung Abweichung gegenüber Finanzierungsvoranschlag

---

<b>Seite</b>	<b>Inhalt</b>
455	Jahresbericht MG Kottingbrunn Betriebs GmbH